Oversigt

over

det danske Postvæsens Statistik

for

Finansaaret 1916—17.

Ministeriet for offentlige Arbejder.

Kjøbenhavn.
Trykt hos J. H. Schultz A/S.
1918.

Indhold.

Tekst og Tabelrésumé:

	Side
Indledning	5
Postvæsenet og Krigen	10
I. Posthuse og Postbrevkasser	35
II. Personalet	36
III. Postforsendelserne	41
IV. Postvæsenets Ejendomme og Lokaler	57
V. Materiel	60
VI. Postvæsenets Indtægter og Udgifter	63

Specialtabeller:

I. Det lokale Postvæsens Personale	67
II. Posternes Befordring	81
A. Landpostbefordringen	83
B. Postdagvognene	92
C. Postbefordringen paa Jernbanerne	94
D. Postbefordringen over Færgesteder og Sundsteder	103
E. Postkørselen i Byerne	103
F. Postbefordringen med Statsbanernes Dampskibe og Færger	105
G. Postbefordringen med private Dampskibsselskabers Skibe i indenrigsk Fart	105
H. Postfordringen med private Dampskibsselskabers Skibe i Farten paa Færøerne og Island samt i udenrigsk Fart	106
III. Ankomne og afsendte almindelige Brevforsendelser	107
IV. Ankomne anbefalede Breve, Pengebreve, Pakker, Postopkrævningsforsendelser m. v.	129
V. Afsendte anbefalede Breve, Pengebreve, Pakker, Postopkrævningsforsendelser m. v.	151
VI. Ud- og indbetalte Postanvisninger og Postopkrævninger	163
VII. Ankomne og afsendte Tidender og Tidsskrifter	175
VIII. Postforsendelser til og fra Dansk Vestindien, Island og Udlandet	197
IX. Postvæsenets Ejendomme og Lokaler	203
X. Posthusenes Frimærke- og Blanketsalg m. v.	211

Diagrammer.

I Finansaaret 1916—17 er der ikke fremkommet nogen ny Lov vedrørende den indenrigske Postlovgivning. Derimod er der under 26. September 1916 udstedt 2 ministerielle Anordninger angaaende Forandringer i og Tilføjelser til Anordning om Posternes Benyttelse af 4. December 1913 samt Forandring i Anordning om Behandlingen af Postforsendelser til og fra Stats- og kommunale Myndigheder af 11. December 1913 for største Delen foraarsagede ved Poststyrelsens nedenfor omhandlede Omorganisation i Henhold til Lov af 17. Maj 1916 og navnlig foranledigede ved den derved stedfundne Henførelse af de tidligere administrativt selvstændige Postekspeditioner til samme Klasse Posthuse som de tidligere Jernbanebrevsamlingssteder under Fællesbenævnelsen Postekspeditioner og den dermed samtidig stedfundne Henlæggelse under Postkontorer. **Indenrigsk Postlovgivning.**

For at kunne bibeholde Indleveringen af Aviser ved de tidligere selvstændige Postekspeditioner blev det i førstnævnte Anordning bestemt, at Aviser efter særlig Tilladelse fra Poststyrelsen kan indleveres ved Postekspeditioner, naar Bladene pakkes af Udgiveren.

De nævnte Postekspeditioners Henlæggelse under Postkontorer har medført en betydelig Udvidelse af Lokalportoomraadet for de paagældende Postkontorer.

Ved nævnte Anordningstilføjelse er derhos Poststyrelsen bleven bemyndiget til ved Postkontorer, hvor Forholdene taler derfor, at fastsætte, at der i et vist Tidsrum udenfor den egentlige Kontortid tidlig om Morgenen eller sent om Aftenen kan indleveres anbefalede Breve, Pengebreve, Postanvisninger og Pakkeforsendelser samt Ekspresforsendelser mod Erlæggelse af et Indleveringsgebyr af 10 Øre pr. Forsendelse, hvilket Gebyr tilfalder Posthuset. Denne Bestemmelse er hidtil kun bragt til Anvendelse ved Banegaardspostkontoret i Kjøbenhavn.

Endelig er som Følge af den nye Valglov de i Postanordningen hidtil fastsatte Indskrænkninger i Omdelingen paa Dage, hvor der foretages Valg til Folketinget, bortfaldne.

Paa Avisvæsenets Omraade er paa Forslag af et nedsat Udvalg, bestaaende af Regnskabschef V. Munck, R. af D., Dbm., som Formand, Postmester i Silkeborg Tholl og daværende Vicepostinspektør Wilhelmsen fra 1. Januar 1917 som Begyndelse til en Simplifikation af Avisvæsenet foretaget den Ændring, at Delingen af Abonnementsbeløbene i Porto og Indkøbspris ved Udleveringspostkontorerne er bortfaldet, hvorhos Brugen af Avisportomærker er afskaffet og i Stedet for indført Kontrol-Avisportobøger, hvori der af Postkontorerne gives Avisudgivere Kvittering for den af disse indbetalte Porto for ikke-abonnerede Tidender og Tidsskrifter, medens Portoen for de af Ikke-Avisudgivere anmeldte Blade tilsvares af Postkontorerne ved Paaklæbning af almindelige Frimærker paa Anmeldelsen. **Indenrigsk Posttjeneste.**

. Foruden det nævnte Udvalg er der nedsat et Udvalg bestaaende af Overpostmester Hertz, R. af D., Dbm., som Formand, Postinspektør Wilhelmsen og Postkontrolør i Odense A. F. M. Madsen til Overvejelse af Indførelse af Forenkling i den indre Posttjeneste.

Gyldighedsfristen for Postanvisninger til og fra Færøerne er forlænget til 2 Maaneder udover Udstedelsesmaaneden.

Iøvrigt er der ikke i Finansaaret 1916—17 i den indenrigske Posttjeneste sket Ændringer, som kræver Omtale.

Statistik. Med Hensyn til Optagelse af Statistik skal anføres, at der er indført den Ændring, at der ved Optagelsen af Statistiken over udbetalte Postanvisninger og Postopkrævninger samt over indbetalte Postanvisninger og Postopkrævninger ikke sondres mellem Postanvisninger og Postopkrævninger, saaledes at udbetalte Postanvisninger og Postopkrævninger nu fremtræder med en samlet Sum for Antal og Beløb og indbetalte Postanvisninger og Postopkrævninger paa samme Maade.

Postgangen. Med Hensyn til Postgangen i Indlandet bemærkes, at de nye Privatbanestrækninger Almindingen—Gudhjem fra den 1. Juli 1916, Hornbæk—Gilleleje fra den 11. Juli 1916, Svendborg—Faaborg fra den 1. December 1916 samt Frederiksværk—Hundested fra den 1. Januar 1917 er bleven benyttet til Postbefordring, medens Statsbanestrækningen Bramminge—Grindsted er aabnet for Postbefordring fra den 1. December 1916.

Postdagvognskørslerne Gudhjem—Rø, Gudhjem—Nybro—Svaneke, Svaneke—Neksø og Svendborg—V. Skjerninge—Faaborg er som Følge af de paagældende Banestrækningers Aabning nedlagte, og endvidere er i Finansaarets Løb Postdagvognskørslerne Kjerteminde—Ullerslev, Ejstrup—Nr. Snede—Horsens samt Nr. Snede—Horsens nedlagte. Automobildrift er indført paa følgende Postdagvognsruter: Horsens—Nr. Snede, der traadte i Stedet for sidstnævnte Kørsel, Østermarie—Svaneke, der erstattede Kørslen Svaneke—Neksø samt Skjørping—Terndrup—Bælum, Hurup—Vestervig, Hurup—Næssund, Nykjøbing J.—Næssund og Nykjøbing J.—Thisted. Paa de fire sidste Ruter er Kørslen samtidig (fra 10. September 1916) udvidet til at foregaa to Gange daglig i hver Retning.

Postgangen har i den sidste Del af Finansaaret været paavirket af den strenge Vinter; saaledes har flere Dampskibsruter i kortere Tidsrum maattet indskrænke eller helt indstille Farten, f. Eks. Ruterne Hadsund—Mariager—Hobro, Bandholm—Øerne, Dampskibsforbindelsen med Bornholm (hvor Farten Rønne—Ystad i Stedet udvidedes), Stege—Kallehave (hvor Forbindelse etableredes via Koster) og paa Sydfyenske Dampskibsselskabs Ruter, hvor der en kort Tid etableredes Istransport.

I Slutningen af Finansaaret har Vanskelighederne ved Kultilførslen bevirket Indskrænkning i Antallet af Ture for adskillige Dampskibsruter, hvorom henvises til Side 16 og Tabel II, Side 105.

Organisation og Personel. Ved Lov af 17. Maj 1916 om Styrelsen af Postvæsenet vedtoges en Omorganisation i Overensstemmelse med den af den paagældende Kommission afgivne Betænkning.

I Henhold til denne Lov ansattes fra den 1. Juli s. A. som Medhjælp for Generaldirektøren en Generalsekretær og en Regnskabschef. Samtidig ansattes en Hovedrevisor til Ledelse af den ved Loven indførte Kontrolrevision af Postvæsenets Regnskabs- og Kassevæsen. Ligeledes henlagdes fra den 1. August s. A. samtlige de af Finansministeriets 2. Revisionsdepartement hidtil udførte Forretninger vedrørende Postvæsenets Administration, dets Kasse- og Regnskabsvæsen samt Revision af Post-

husenes Regnskaber og Kasser under Generaldirektøren for Postvæsenet, idet iøvrigt fra samme Dato i Henhold til kongelig Resolution af 6. Juli s. A. Ledelsen af Sager, der angaar Post- og Befordringsvæsenet, henlagdes fra Indenrigsministeriet til Ministeriet for offentlige Arbejder.

Lovens egentlige Gennemførelse skete dog først fra den 1. Oktober s. A. Den tidligere Benævnelse „Generaldirektoratet for Post- og Befordringsvæsenet" ændredes til „Generaldirektoratet for Postvæsenet", og der oprettedes fra nævnte Dato i Stedet for de hidtidige 2 Overpostinspektorater udenfor Kjøbenhavn 4 Postinspektørdistrikter, hvorhos de tidligere selvstændige Postekspeditioner paa samme Maade som de hidtidige Jernbanebrevsamlingssteder under Fællesbenævnelsen Postekspeditioner henlagdes under Postkontorer. De tidligere Jernbanebrevsamlingssteders Forretningsomraade blev derhos noget udvidet, idet Postekspeditionerne f. Eks. har direkte Udveksling af almindelige Pakker indtil 5 kg uden Postopkrævning og Toldfrankoseddel til Norge, Sverige og Tyskland. Samtidig henlagdes en Række Sager, der tidligere afgjordes af Generaldirektoratet, til de lokale Postmestre, Postinspektørerne eller Overpostmesteren i Kjøbenhavn til selvstændig Afgørelse.

Endvidere bortfaldt Sikkerhedsstillelse og den stiltiende Panteret for Postvæsenets Vedkommende.

Til Gennemførelse af Lovens Bestemmelser er der af Ministeren udstedt forskellige Bestemmelser, Instrukser o. l. Under 14. September 1916 er saaledes udstedt „Bestemmelser vedrørende Generaldirektoratet for Postvæsenet", hvorved Generalsekretærens og Regnskabschefens Myndighedsomraade er fastsat og Regler givet for deres Samarbejde og Forhold til Generaldirektøren samt et Forfremmelsesraad oprettet. Under samme Dato er endvidere udstedt Instrukser for henholdsvis Postinspektøren i Generaldirektoratet, Overpostmesteren i Kjøbenhavn og Postinspektører i Distrikterne samt Regler angaaende Undersøgelser i Anledning af Tjenesteforseelser.

I Overensstemmelse med fornævnte Kommissionsbetænkning og de til Forslaget til ovennævnte Lov anførte Bemærkninger er Personalet i den tidligere Centralbestyrelse overført fra den ministerielle Lønningslov til Etatslønningslovens Lønningsklasser.

Samtidig med Omordningen af Generaldirektoratets Kontorer i Overensstemmelse med Kommissionens Betænkning er Kontrollen med Postanvisnings- og Postopkrævningsudvekslingen centraliseret i Generaldirektoratet.

I Overensstemmelse med Postkommissionens Indstilling er der derhos skabt en Ordning, hvorved Uddannelsen af Personalet er bleven betydelig forbedret. Der er saaledes indført et Kursus med Fagprøve for de Postbude, der ønsker at avancere til Tjenester som Pakmestre, Overpostbude i Kontortjenesten og Postbudformænd m. m. Den i 1903 indførte Fagprøve for Posteleverne, der gav Adgang til Ansættelse som Postmedhjælper og senere videre Avancement, er erstattet af en ny Fagprøve, hvis 1. Del med de mere elementære Fag som hidtil kræves for at være i Posttjenesten som Postmedhjælper og Ekspedient, medens 2. Del giver en videre Uddannelse, ogsaa omfattende nogle almendannende Fag, og er en Betingelse for Avancement udover Ekspedientstillingen. Til den sidste Prøve er der frivillig Adgang for Tjenestemænd indtil 30 Aars Alderen med den tidligere Fagprøve.

Der indførtes endvidere efter Kommissionens Indstilling særlige Vidnesbyrd for Personalet, der dels afgives med 2 Aars Mellemrum for alle Tjenestemænd indtil 45 Aars Alderen, dels medsendes Ansøgninger om Forfremmelse og Forflyttelse. Vid-

nesbyrdene er i Modsætning til tidligere Udtalelser ved Ansøgningers Indsendelse tilgængelige for Tjenestemanden, der skal paategne dem „Læst". Det periodiske Vidnesbyrd afgaves første Gang 15. Januar 1917.

Ved Gennemførelsen pr. 1. Oktober 1916 af Loven om Postvæsenets Styrelse opnaaedes som af Kommissionen til Omordning af Poststyrelsen m. v. anslaaet en Personalebesparelse paa 31 Mand, og der blev ved Gennemførelsen foretaget en Forskydning til Undgaaelse af overkvalificeret Arbejdskraft, saaledes at 15 Postmedhjælpere erstattedes med Postkontorister.

Bl. a. som Følge af den foran nævnte Personalebesparelse blev der i Aaret 1916 ikke antaget Postelever.

Under 2. December 1916 fremkom Lov om et Fjerdingaars Efterindtægt for Tjenestemænds Efterladte.

Fra den 1. April 1916 forhøjedes Lønningerne for Reservepostbude og Hjælpebude, saaledes at Lønnen for Reservepostbude med fast Aarsløn og Lønnen til Hjælpebude med fuld Tjeneste blev 95 Kr., 90 Kr. og 85 Kr. maanedlig, henholdsvis i Gruppe a, b og c—d, og den faste Maanedsløn for de delvis fast lønnede Reservepostbude 35 Kr. i Kjøbenhavn og 30 Kr. udenfor Kjøbenhavn.

Fra 1. Maj 1916 forhøjedes endvidere Dagpengene for 12. Lønningsklasse under Udkommando til 5 Kr. for de første 14 Dage og derefter $2^1/_2$ Kr. pr. Dag; de tidligere Beløb var henholdsvis 3 og 2 Kr. Samtidig forhøjedes Dagpengene for Postekspedienter, der konstitueres som Postmestre paa fremmed Sted udover 6 Uger, fra 3 til 4 Kr. pr. Dag. Endvidere forlængedes det Tidsrum, i hvilket Afløsningsekspedienter oppebærer fulde Dagpenge, fra 1. Januar 1917 fra 14 til 30 Dage.

Reservepostbudene har faaet Adgang til ved Optagelse i Dansk Postforbund at komme ind under Forhandlingsreglerne af 4. Maj 1910.

Postkontoristerne er med Hensyn til Natpenge bleven ligestillet med Tjenestemænd i 1—5 Lønningsklasse.

Der indførtes nye Regler for Godtgørelse til Personalet i Anledning af det betydelige ekstraordinære Arbejde i Jule- og Nytaarsperioden; Godtgørelsen for det omdelende Personale fikseredes til et bestemt Beløb, medens det øvrige Personale oppebærer et Beløb pr. Time for Tjeneste udover den ordinære, dog at der for hvert Døgn kun regnes med fulde Timers Overskridelse af Normaltjenesten. Til den nye Ordning erhvervedes paa Tillægsbevillingsloven for 1916—17 en Forhøjelse af det paagældende Beløb paa 90,000 Kr.

Fra Aaret 1917 paabegyndtes Gennemførelsen af en udvidet Ferie for Tjenestemænd af 15. og højere Lønningsklasse samt de ældste i 13. Lønningsklasse, hvorefter Ferien for 12. og enkelte af 13. Lønningsklasse henlagdes til Maanederne Januar—April.

Kursus for Postelever afholdtes i Kjøbenhavn i Tiden den 3. Januar—20. Marts, og der deltog 58 Elever. I den efter Kursus i Dagene den 31. Marts—4. April afholdte Fagprøve for Postvæsenets Embedsklasser 1. Del deltog 60 Eksaminander, af hvilke 55 bestod Prøven med et gennemsnitligt Pointsantal af 77,5, hvoraf 39,8 i Gennemsnit i Postfagene. Aaret forud var de tilsvarende Points 76,6 og 44,0, hvorved dog bemærkes, at medens det samlede Antal Karakterer er uforandret for de to Prøver, var Antallet af Postfag i 1917 7 mod tidligere 8, til hvilket der maa tages Hensyn ved Sammenligning mellem Gennemsnitskarakter i Postfagene for de 2 Aar.

Landpostvæsenet.

Vedrørende Landpostvæsenet er der indtraadt følgende Forandringer:

I Tilslutning til det i Betænkning fra Kommissionen til Omordning af Poststyrelsen m. m. udtalte er der indført nye Formularer til Kontrakter med Landpostbude, hvorefter saadanne Kontrakter fremtidig gælder, saalænge Budene bliver i Tjenesten, uafhængigt af indtrædende Forandringer med Hensyn til Rute eller lignende, hvilke derimod noteres paa særlige Ruteplaner i Stedet for som forhen i Kontrakten og altsaa ikke længere medfører Afslutning af ny Kontrakt.

Kontrakterne indeholder herefter kun de almindelige for alle Landpostbude fælles Bestemmelser og er følgelig ganske enslydende.

Landpostbudenes Pligt til at stille Kaution er samtidig bortfalden.

Det hidtil gældende Forbud mod, at kørende Landpostbude for egen Regning besørgede Pakker af Vægt under $2^1/_2$ kg ophævedes, saaledes at de fremtidig kan medtage alle Pakker med Undtagelse af saadanne, der indeholder skriftlige Meddelelser.

Endvidere er det bleven bestemt, at det Landpostbudene ved Finanslovene siden 1913 bevilgede midlertidige Lønningstillæg anses for pensionsberettigende, og Bestemmelsen om Tjenestefrihed hveranden Søn- og Helligdag for gaaende Landpostbude med Søndagstjeneste er udvidet til ogsaa at gælde kørende Landposter og Baadpostbude.

Endelig er Reglen om, at der i visse særlige Tilfælde kan gives gratis Tjenestefrihed i 4 Dage til Tjenestemænd, udvidet til at gælde Landpostbude.

Postforholdet til Udlandet.

Med Hensyn til Postforholdet til Udlandet bemærkes, at der fra den 1. August er indført direkte Postanvisningsudveksling mellem Danmark og Siam; iøvrigt henvises til de i Afsnittet „Postvæsenet og Krigen" givne udførlige Oplysninger.

Tjenestedokumenter.

I Finansaarets Løb er foruden de sædvanlige Tjenestedokumenter udarbejdet og udsendt „Reglement for Postlokaler, Kontorhold og Materiel" (Oktober 1916) ligesom et nyt „Regnskabsreglement" (1. Oktober 1916). Endvidere nye Udgaver af „Vejledning for Landpostbude" (1. August 1916) og „Vejledning for Brevsamlere" (1. Oktober 1916) samt en „Vejledning for Postekspeditører" (1. Oktober 1916); sidstnævnte Tjenestedokument træder i Stedet for de de tidligere Postekspeditioner tildelte Tjenestedokumenter, der blev inddraget.

Af tidligere udarbejdede Tjenestedokumenter er Alfabetisk og Topografisk Fortegnelse bortfaldet, og Avisfortegnelsens 2. Afdeling „Fremmede Blade" blev henimod Finansaarets Slutning erstattet af et Tillæg til (Afsnit i) „Posthaandbogen", betegnet „Udenlandske Aviser" og indeholdende Oplysning om Abonnementsvilkaar for samtlige de udenlandske Aviser, paa hvilke der her i Landet findes mere end én Postabonnent samt endvidere omfattende de hidtil i Avisfortegnelsen optagne franske Blade, paa hvilke der kan tegnes Abonnement ved Posthusene i Henhold til Overenskomsten af 19. Juni 1880. Abonnementsvilkaar for andre udenlandske Blade meddeles vedkommende Posthus fra Grænsepostkontoret.

Studierejser.

Der er i Finansaaret 1916—17 givet følgende Tjenestemænd Statsunderstøttelse til Foretagelse af Studierejser i Udlandet: Vicepostinspektør J. N. K. Andersen har opholdt sig i Sverige for at overvære Afslutningen af Kursus for det svenske Postvæsens Underklasser. Postkontrolør A. Nielsen og Postekspedient J. W. Ø. Philipsen har rejst i Norge og Postekspedient J. B. Nikolaisen i Sverige for at gøre sig bekendt med forskellige postale Indretninger.

Postvæsenet og Krigen.

Danmark og Postudvekslingen med Udlandet i Finansaaret 1916—17.

De i de to foregaaende Finansaar paa Grund af Krigen stedfundne Suspensioner og Ændringer i Postudvekslingen med Udlandet af de forskellige Arter af Postforsendelser har ogsaa i indeværende Finansaar præget Udvekslingen med Udlandet.

Over de Ændringer, der i Løbet af Finansaaret i denne Henseende er indtrufne, samt om andre Forhold, der har øvet deres Indflydelse paa denne Udveksling, gives i det følgende en nærmere Oversigt:

Brevforsendelser. Fra den 14. September blev der via Østerrig etableret en Udveksling af almindelige Brevforsendelser mellem Danmark og visse under østerrigsk Civilforvaltning staaende Byer i General-Gouvernementerne i Lublin (Polen), Belgrad (Serbien) og Cetinje (Montenegro).

Fra den 12. Oktober blev der via Bulgarien etableret en Udveksling af almindelige og anbefalede Brevforsendelser mellem Danmark og visse af bulgarske Tropper besatte Byer i Makedonien og Serbien.

Den af Postvæsenet udøvede Kontrol med Hensyn til Overholdelse af Udførselsforbudene blev i December Maaned udvidet til ogsaa at gælde Brevforsendelser af enhver Art.

Paa Foranledning af det tyske Postvæsen blev det for at undgaa Spekulationer i Anledning af de svingende Vekselkurser bestemt, at Maksimumbeløbet for Postopkrævning paa Brevforsendelser og Postindkasseringsforsendelser til Tyskland indtil videre skulde begrænses til 100 Mark.

Fra den 15. Februar blev det forlangt, at anbefalede Breve til og via Frankrig, indeholdende Værdipapirer, skulde ledsages af Nationalitets-Erklæringer.

De i de forskellige krigsførende Lande foretagne Tilbageholdelser og Beslaglæggelser af anbefalede Breve til og fra Danmark har medført betydelige Vanskeligheder, men da de i den Anledning indledede Undersøgelser og Forhandlinger ikke er afsluttede, kan der endnu intet nærmere siges om de Fremgangsmaader, der i de forskellige Lande vil blive fulgte vedrørende dette Forhold.

Breve og Æsker med angiven Værdi. Fra den 26. April blev der etableret en Udveksling af Æsker med angiven Værdi mellem Danmark og Antwerpen.

Fra den 29. August maatte man indstille Afsendelsen af Breve og Æsker med angiven Værdi til Rumænien.

Postanvisninger. Fra den 9. Juni blev Postanvisningsudvekslingen mellem Danmark og Tyrkiet suspenderet.

Postanvisningsudvekslingen med Østerrig samt Bosnien-Herzegovina, der havde været suspenderet siden den 12. August 1914, blev genoptaget i August 1916, for Postanvisninger til Danmark fra den 15. August og for Postanvisninger fra Danmark fra den 20. August.

Den 14. November blev Postanvisningsudvekslingen mellem Danmark og Ægypten suspenderet.

De stadige Svingninger i Vekselkurserne har ogsaa i indeværende Finansaar bevirket talrige Ændringer i Indbetalingskurserne for Postanvisninger fra Danmark; i Finansaaret ændredes saaledes Kursen 13 Gange paa Mark, 18 Gange paa Francs, 25 Gange paa Sterling, 10 Gange paa Gylden, 6 Gange paa Dollars, 2 Gange paa

østerrigske Kroner, 3 Gange paa schweiziske Francs, 1 Gang overfor Spanien (pesetas), 1 Gang overfor Ægypten (Francs), 15 Gange paa svenske Kr. og 7 Gange paa norske Kr.

Pakker.

De i de to foregaaende Krigsaar opstaaede Vanskeligheder med Hensyn til Pakkebesørgelsen har ogsaa i indeværende Finansaar i følelig Grad indvirket paa Pakkeudvekslingen med Udlandet.

Angaaende Udvekslingen med de enkelte Lande skal bemærkes følgende:

Den 15. April suspenderedes Modtagelsen af Pakker til Tyrkiet.

Paa Grund af Ishindringer i Torneåelven maatte man den 2. Maj midlertidig indstille Afsendelsen af Pakker til Rusland og Finland via Sverige. Fra den 18. s. Md. blev Befordringen atter genoptaget.

Udvekslingen af Pakker med Rusland og Finland via Kristiania—Vardø—Archangelsk, hvilken Udveksling paa Grund af Isforholdene i Hvidehavet havde været indstillet siden 30. Oktober 1915, blev genoptaget den 13. Maj. Udvekslingen blev suspenderet den 12. Oktober, men blev forsøgsvis fra den 1. November genoptaget. Da Vanskelighederne ved Benyttelsen af Ruten imidlertid viste sig at være meget betydelige, blev Udvekslingen ad denne Rute allerede den 16. November definitivt suspenderet for Vinteren.

Den 25. Maj maatte man paa Foranledning af den russiske Postbestyrelse indstille Udvekslingen via Rusland af Pakker fra Danmark til Østasien.

Fra den 29. August kunde der ikke modtages Pakker til Rumænien.

Efter at Dampskibsfarten paa Ruten Frederikshavn—Kristianssand i Slutningen af Januar Maaned var bleven indstillet, blev der aabnet Adgang til atter at forsende Pakker til Norge via Sverige, forsaavidt Forsendelsernes Indhold ikke falder ind under de svenske Transitforbud. Forsendelsesvejen via Sverige for Pakker til Norge havde indtil dette Tidspunkt ikke været benyttet siden den 11. August 1915.

Efter Blokadens Indtræden i Begyndelsen af Februar Maaned ophørte som Følge af Skibsfartens delvise Standsning den direkte Udveksling af Pakkepost med England og Nordamerika. Pakkeposten til disse Lande samt til Vest- og Sydeuropa maatte derefter dirigeres ad de til enhver Tid til Raadighed staaende Forbindelseslinier.

Den 9. Marts blev Modtagelsen af Pakker til Grækenland (med Undtagelse af Saloniki og visse græske Øer) indstillet.

De i forrige Finansaar paa Foranledning af vedkommende fremmede Lande givne Regler for Postpakkers Ledsagelse af Oprindelsescertifikater er i adskillige Tilfælde blevne ændrede eller udvidede. Det skal i saa Henseende bemærkes:

Fra den 8. April blev det forlangt, at Pakker til Finland fremtidig skulde ledsages af Oprindelsescertifikater af samme Art som de, der hidtil havde været anvendt for Pakker til Rusland.

Fra den 9. Juni blev det bestemt, at alle Postpakker til Lande i Transit gennem Storbritannien skulde ledsages af Oprindelsescertifikater udstedte af det danske Toldvæsen.

Fra den 15. Juli blev denne Bestemmelse ændret derhen, at Pakker til britiske Kolonier, hvortil Befordringen fandt Sted med direkte Skibe fra Storbritannien, skulde ledsages af Oprindelsescertifikater, udstedte af en britisk Konsul, medens Pakker til alle andre Lande i Transit gennem Storbritannien fremdeles skulde ledsages af Certifikater, udstedte af det danske Toldvæsen.

Fra den 14. November blev det forlangt, at alle Postpakker til Storbritannien og Irland samt til britiske Kolonier og Protektorater (derunder ogsaa britisk Indien, Australien, Ny Foundland, Ny Zeeland, det sydafrikanske Forbund og Canada) skulde ledsages af Oprindelses- og Interessecertifikater, udstedte af en britisk Konsul.

Fra den 22. September blev der fastsat nye og skærpede Regler for Udstedelse af Oprindelsescertifikater for Pakker til Rusland og Finland, og endelig blev der fra den 26. September for Pakker til Portugal indført særlige Oprindelsescertifikater, udstedte af en portugisisk Konsul.

Fra den 30. December blev det nødvendigt at lade Pakker til Færøerne og Island, indeholdende Medicinalvarer, der hidtil havde været fritaget for Ledsagelse af Oprindelsescertifikater, ledsage af saadanne Certifikater.

De i forrige Finansaar indtrufne Beslaglæggelser og Tilbageholdelser paa fremmed Omraade af Postpakker fra Danmark er fortsat i indeværende Finansaar, men har efter Indførelsen af Oprindelsescertifikaterne kun fundet Sted i ringere Omfang.

En Del af Forsendelserne er blevne prisetagne i vedkommende Land, men iøvrigt har det været meget vanskeligt at skaffe Klarhed over de Fremgangsmaader, der i de enkelte Tilfælde er blevne anvendte, og de i Anledning af Tilbageholdelserne indledede Forhandlinger, som bl. a. har drejet sig om Fortolkningen af Bestemmelserne i London-Søretsdeklarationen og Haagerkonventionen, er endnu ikke tilendebragte.

Tidender og Tidsskrifter. I Udvekslingen af Tidender og Tidsskrifter er der sket den Forandring, at amerikanske og spanske Aviser, der tidligere bestiltes gennem det tyske Postvæsen, fra 1. Januar 1917 bestilles i England hos den Kommissionær, der leverer de engelske Tidender og Tidsskrifter.

Krigsfangeforsendelser. Udvekslingen af Krigsfangeforsendelser har ogsaa i indeværende Finansaar været meget betydelig. Medens der ikke foreligger nogen Opgørelse over Antallet af Brevforsendelser af denne Art, kan det anføres, at Antallet af afsendte Pakker til Krigsfanger i Udlandet i Finansaaret har udgjort over 272,000 Stk.

Feltpostforsendelser. Efter samme Regler som de, der tidligere var fastsatte for Udvekslingen af Feltpostforsendelser med visse krigsførende Lande, er der i Finansaaret indført Portofrihed for Feltpostbreve og Feltpostkort i Udvekslingen med Ungarn (fra den 17. Juli) og med Østerrig samt Bosnien og Herzegovina (fra den 31. Juli).

Forsendelse af Breve indeholdende Skibspapirer. For at undgaa de med Censurbehandling i England forbundne Forsinkelser blev der fra 1. Juni truffet Foranstaltning til, at anbefalede Breve indeholdende Afskibningsdokumenter m. v. vedrørende Gods, der forsendtes med direkte Skibe til U. S. A., og som blev afsendt med samme Skib som det, hvormed Godset befordredes, paa visse Betingelser kunde forsendes adskilte fra den øvrige Post og derved undgaa Censurbehandlingen.

Fra den 16. September indførtes den Ordning, at Breve, der var bestemte til at fremsendes via England, og som kun indeholdt Afskibningsdokumenter, kunde opnaa en særlig hurtig Censurering, naar de var betegnede paa en særlig Maade.

Danmark og Postforbindelsen med Udlandet i Finansaaret 1916—17.

Postforbindelsen med Udlandet blev i de første 10 Maaneder af Finansaaret 1916 - 17 opretholdt i væsentlig samme Udstrækning som i det foregaaende Finansaar.

Den i Begyndelsen af Februar 1917 etablerede Blokade af England og den deraf følgende Standsning i Skibsfarten bevirkede imidlertid en fuldstændig Omvæltning i Postforbindelsen med Færøerne og Island, De forenede Stater i Nord-Amerika samt England og Lande derudover.

Angaaende Postforbindelsen med de forskellige Lande henvises iøvrigt til nedenstaaende Redegørelse.

Postforbindelsen med og via Tyskland.

Postforbindelsen med Tyskland er i Finansaarets Løb ikke undergaaet nævneværdige Forandringer, hverken for Brevpostens eller for Pakkepostens Vedkommende; dette gælder for Størstedelen ogsaa Posterne i Transit gennem Tyskland, dog dirigerede man fra Midten af Juni Maaned Brevposten til Grækenland via England-Frankrig, og fra Slutningen af August Maaned sendtes Brevpost til Rumænien via Rusland, andre Forsendelser til Rumænien modtoges overhovedet ikke til Befordring.

Fra Midten af Juli Maaned blev Postforbindelsen med Bukowina og Galizien indstillet og er ikke senere genoptaget.

Brevposten til Spanien, Brasilien og Mexico blev fra Slutningen af Februar Maaned sendt via Tyskland i Afslutninger til Schweiz for derfra at viderebefordres gennem Frankrig.

Det skal her tilføjes, at der paa Gjedser-Warnemünde Ruten fra den 7. til den 14. Februar kun er sejlet een Tur daglig afvekslende fra Gjedser og fra Warnemünde.

Postforbindelsen med og via England.

Saaledes som Postdampskibsforbindelsen med England foregik ved Finansaarets Begyndelse med Det Forenede Dampskibsselskabs Skibe med 3 Gange ugentlig Fart fra Kjøbenhavn til Hull og Newcastle og fra Aarhus 2 Gange ugentlig til Grimsby, opretholdtes Farten med enkelte Smaaændringer i Planen indtil Begyndelsen af Februar Maaned; fra dette Tidspunkt indstilledes den direkte Postdampskibsforbindelse og Posterne til og via England samledes i Kjøbenhavn. Fra Slutningen af Maaneden dirigeredes Posten til England ad de til enhver Tid til Raadighed staaende Forbindelseslinier.

Forud for Februar Maaned afsendtes Posterne ligesom i forrige Finansaar dels fra Kjøbenhavn dels fra Aarhus, men Skibene var flere Gange udsat for Opbringning under Sejladsen til England, saaledes blev S/S „Flora" paa Rejse fra Kjøbenhavn til Hull den 4. Juli opbragt og ført til Swinemünde; paa tilsvarende Maade gik det med S/S „Vidar" paa Skibets Rejser fra Kjøbenhavn til Hull den 25. Juli og 25. December, hvor det blev ført til Cuxhafen henholdsvis Swinemünde; ogsaa Esbjerg-Skibet „Willemoes" blev i December Maaned opbragt og førtes til Cuxhaven.

Af de danske Postdampskibe er intet Skib blevet sænket, derimod blev det svenske Postdampskib „Arthur" paa Rejse fra Leith til Gøteborg i November Maaned sænket i Nordsøen af en tysk Undervandsbaad, ved hvilken Lejlighed der gik en større dansk Post tabt.

Som Transitland har England ligesom i forrige Finansaar i første Række været benyttet for Posten til de med England allierede Lande og Sydamerika, men ogsaa Posten til Grækenland blev fra Midten af Juni Maaned dirigeret via England, og dette gjaldt ogsaa indtil Midten af Februar Maaned Størstedelen af den til Spanien bestemte Post.

Postforbindelsen med og via Sverige.

Forbindelsen med Sverige har bortset fra Isbindringerne i Sundet i Februar Maaned været regelmæssig.

Foruden en Del af de danske Poster til og fra Bornholm er Posterne til Finland og Rusland sendt i Transit gennem Sverige. Forbindelsen mellem Sverige og

Finland, der ved Finansaarets Begyndelse var afbrudt som Følge af Ishindringer i Torneåelven, genoptoges midt i Maj Maaned paa Ruten Stockholm—Mäntyluoto, fra Slutningen af Maaneden opretholdtes Forbindelsen med Finland paa Ruterne Stockholm—Raumo og Gäfle—Raumo.

Som Følge af, at de svenske Postdampskibe „Piteå" og „Hudiksvall", der sejlede paa Ruten Stockholm—Raumo, blev kapret henholdsvis sænket af tyske Krigsfartøjer, benyttedes fra Begyndelsen af August Maaned udelukkende Gäfle—Raumo, og endelig opretholdtes Forbindelsen mellem Sverige og Finland fra Slutningen af denne Maaned via Haparanda.

Postforbindelsen med og via Norge.

Ligesom med Sverige har Forbindelsen med Norge været regelmæssig, bortset fra de Vanskeligheder, der opstod paa Frederikshavn—Kristianssand Ruten som Følge af Ishindringerne i Januar-Februar Maaneder.

Nævnte Rute blev indstillet sidst i Januar Maaned, og man maatte derfor dirigere hele Brev- og Pakkeposten til Norge over Kjøbenhavn til Videresendelse via Sverige, idet man dog for Pakkepostens Vedkommende maatte undtage de Forsendelser, der omfattedes af det svenske Transit- og Udførselsforbud.

Fra den 8. Februar genoptoges Farten dog atter paa Frederikshavn—Kristianssand Ruten med 3 Gange ugentlig Afgang fra Frederikshavn.

Med Hensyn til Benyttelsen af Norge som Transitland bemærkes, at Ruten Vardø—Archangelsk ogsaa i indeværende Finansaar er bleven benyttet som supplerende Pakkepostforbindelse til Rusland (jfr. Side 11).

Efter at Posterne med de danske Amerikabaade paa Rejserne fra U. S. A. regelmæssig blev landsat i England, tabte Norge sin Betydning som Transitland; paa Skibenes Rejser til U. S A. blev Supplementsafslutninger dog stadig udsendt herfra Landet til Ombordtagning i Kristiania henholdsvis Kristianssand; Benyttelsen af den norske Amerikalinies Skibe til Postbefordring indskrænkede sig til Forsendelser, der var forsynede med Dirigeringspaategning.

Den oversøiske Postforbindelse.

Den regelmæssige — omend i Modsætning til ordinære Forhold langsommere — Forbindelse med U. S. A., man havde opnaaet ved Benyttelsen af de danske Amerikabaade, blev i høj Grad forringet ved, at Posterne saavel paa Rejsen til som paa Rejsen fra U. S. A. blev landsat i England.

Fra Skibene i Retning hertil er baade Brev- og Pakkeposten til Stadighed taget i Land; paa Rejserne herfra blev indtil Midten af Juni Maaned kun Brevposten, men fra nævnte Tidspunkt ogsaa Pakkeposten taget i Land.

Man kunde regne med, at Landsætningen i England paaførte Posterne til Danmark en Forsinkelse, der i Forhold til Befordringstiden, før Posten blev landsat i England, vil kunne anslaas til ca. 7 Dage; hvorledes Forholdene stillede sig med de Poster, der var bestemt til at transitere Danmark, var man ude af Stand til at kontrolere, idet Videresendelsen efter Censureringen ikke foregik over Danmark.

Brevposten til andre oversøiske Lande er fremsendt over England og U. S. A., men man har tillige benyttet D. F. D. S.'s og Det østasiatiske Kompagnis direkte Skibe til Brasilien, Argentina, Dansk Vestindien, Ægypten, Kina og Japan, naar Forsendelserne var forsynede med Dirigeringspaategning; dog gælder ogsaa for denne Postsaavel som for den eventuelt ombordværende Pakkepost, at den blev taget i Land i den paagældende engelske Havn, som Skibet anløb, og paa tilsvarende Maade gik det med Posterne i Retningen hertil.

Det bemærkes, at Benyttelsen at Amerikabaadene og de direkte Skibe til oversøiske Steder faldt bort samtidig med, at Blokaden af England paabegyndtes; de oversøiske Poster blev herefter fremsendt ad de til Raadighed staaende Forbindelseslinier.

Til Postbefordring har i det forløbne Finansaar været anvendt D. F. D. S.'s Rutebaade, Marinens, det islandske Dampskibsselskabs og det bergenske Dampskibsselskabs Skibe samt en Del islandske Trawlere; fra Midten af Maj Maaned blev Postbefordringen med det bergenske Dampskibsselskabs Skibe dog indstillet. **Færøerne og Island.**

De Tilbageholdelser af Pakkeposterne, der begyndte i 1916, er vedblevet Finansaaret igennem; fra alle Skibene er Pakkeposten ved Visitationen i den engelske Anløbshavn bleven taget i Land, og fra Skibene „Gullfoss", „Botnia" og „Ceres", der ankom til Kjøbenhavn henholdsvis 28. April, 2. September og 31. Oktober, er tillige Brevposten ilandtaget.

Opholdet i den engelske Anløbshavn forlængedes som Følge af Visitationen, og dette var til stor Gene for Skibene, idet de som oftest kom saa forsinkede fra England, at de ikke kunde naa at udføre den næste planmæssige, opgaaende Rejse.

I Retningen til Færøerne og Island blev baade Brev- og Pakkeposten taget i Land fra Skibene „Christian IX" og „Botnia", der begge afgik fra Kjøbenhavn den 11. April, derefter hørte Tilbageholdelserne op indtil S/S „Godafoss" fra Kjøbenhavn den 9. September, men fra dette og de efterfølgende Skibe er Pakkeposten med Mellemrum taget i Land.

Efter Blokadens Begyndelse er den ordinære Rutefart indstillet, og Forbindelsen med Færøerne og Island opretholdt ved tilfældig Skibslejlighed.

Krigens Indvirken paa de indenrigske Postforhold i Finansaaret 1916—17.

Toggangen og som Følge deraf Postgangen har indtil den 5. Februar i det væsentlige været normal, dog har Forbindelsen med det sydlige Udland ikke været saa udviklet som før Krigen. Fra ovennævnte Tidspunkt blev Natfarten over Storebælt suspenderet paa Grund af Minefaren, og dette bevirkede en Indskrænkning i Toggangen paa Korsørbanen, paa Fyn og i Jylland. **Den indenrigske Postgang.**

Paa Grund af Kulmangelen indtraadte der fra den 11. Marts en meget betydelig Indskrænkning i Toggangen saavel paa Statsbanerne som paa de private Jernbaner.

Ligesom i det foregaaende Finansaar har Kontrahenterne om Postkørsel med Hestekøretøj vedblivende og endog i stigende Grad været trykkede af de af Krigssituationen skabte høje Priser paa Foderstoffer og Materialer, der er fornødne til Befordringens Vedligeholdelse, og ogsaa for Automobilkørslernes Vedkommende har Forholdene været yderligere vanskelige, idet Priserne paa Benzin og Gummi fremdeles har holdt sig høje, og Fremskaffelsen af disse Varer har været særlig besværliggjort. Specielt for Benzinens Vedkommende viste det sig nødvendigt, for overhovedet at holde Postkørslerne i Gang og for at faa en rationel Ordning af disses Forsyning med Benzin, at indlede Forhandlinger med Nordisk Benzinkompagni om at overtage Leverance af Benzin til Automobiler, der fremfører Post, og bemeldte Firma paatog sig herefter saa vidt gørligt at sikre Kontrahenter om Postautomobilkørsel samt kørende Landpostbude, der benytter Automobil, den til selve Postturenes Opretholdelse fornødne

Benzin til den til enhver Tid gældende Dagspris, mod at de paagældende Kontrahenter og Landpostbude afgav Erklæring om, at den leverede Benzin udelukkende vilde blive anvendt til Postkørsel.

Det har ogsaa for det her omhandlede Finansaars Vedkommende været nødvendigt som Følge af Dyrtiden at træde hjælpende til overfor Postkontrahenter og kørende Landpostbude, og der er blevet ydet de paagældende et ekstraordinært Tillæg af 40 pCt. af den dem for Finansaaret tilkommende kontraktmæssige Godtgørelse — dog ikke udover 2 Kr. pr. Dag pr. Hest, som benyttes i Postkørselen.

Beløbene herved androg for Postkontrahenter (Postdagvognskontrahenter samt Kontrahenter om Lokal- og Faktagevognskørsel) ca. 154,500 Kr. og for kørende Landpostbude ca. 135,000 Kr.

I den indenlandske Søpostforbindelse har det ligesom i forrige Finansaar været Postruten Kjøbenhavn—Rønne, som i særlig Grad har været udsat for Krigens Følger, og Forbindelsen med Bornholm er fremdeles blevet opretholdt dels ved Postdampskibsforbindelsen mellem Ystad og Rønne Mandag, Onsdag og Fredag — fra 20. Februar 1917 tillige Lørdag — og dels paa de øvrige Ugedage ved den direkte Postrute Kjøbenhavn—Rønne, idet bemærkes, at Indskrænkningen fra nævnte Dato i Sejladsen paa den direkte Rute fra 4 til 3 Gange ugentlig var foranlediget ved de som Følge af Krigsforholdene opstaaede Vanskeligheder for Kulforsyningen.

I Forbindelsen Rønne—Ystad befordredes i Almindelighed kun Brevpost (indbefattet Breve med angiven Værdi) og Ilpakker, dog befordredes der ogsaa almindelig Pakkepost i lukket Paksæk ad denne Rute i den Tid, Sejladsen paa den direkte Rute var afbrudt som Følge af Isforholdene.

Staten har vedblivende betalt Præmierne for Krigsforsikring af Selskabets Skibe i Postfarten og har ligeledes maattet dække Selskabets egentlige Driftsunderskud.

Men ogsaa for andre Postdampskibsselskaber er der som Følge af Krigen i Finansaarets Løb opstaaet betydelige økonomiske Vanskeligheder, der navnlig henimod Slutningen af Finansaaret gav sig kendelige Udslag, saaledes at Staten maatte træde hjælpende til dels ved ligefrem at yde et Ekstratilskud dels ved at give Tilladelse til en Forhøjelse af Passager- og Fragttakster, samt endelig ved at gaa med til, at Postturenes Antal indskrænkedes, uden at Posttilskudet blev nedsat, hvilken Foranstaltning forøvrigt særlig var nødvendiggjort ved den opstaaede Kulnød. Indskrænket Postsejlads indførtes fra 11. Marts 1917 paa Sydfyenske Dampskibsselskabs Ruter, saaledes at der paa Ruten Svendborg—Rudkjøbing udførtes 3 i Stedet for 4 Ture, paa Ruten Rudkjøbing—Marstal udførtes 2 i Stedet for 3 Ture og paa Ruten Bandholm—Øerne 1 i Stedet for 2 Ture daglig i hver Retning, medens Ruten Rudkjøbing—Lohals—Korsør helt blev inddraget. Fra samme Dato indskrænkedes Sejladsen paa Ruten Stege—Kallehave fra 3 til 2 Ture daglig samt paa Ruten Stubbekjøbing—Masnedsund fra 2 Ture til 1 Tur daglig i hver Retning.

Personalet. I Løbet af Finansaaret 1916—17, særlig i den sidste Halvdel, er Personaleforholdene for Kontorpersonalets Vedkommende forbedret noget, idet en Del Tjenestemænd er blevet fritaget for Indkaldelse til Sikringsstyrken, og Krigsministeriet i Slutningen af Finansaaret yderligere er gaaet med til at hjemsende nogle Tjenestemænd efter Udløbet af deres ordinære Tjenestetid som Rekrutter; dog holdes stadig et forholdsvis stort Antal Posttjenestemænd indkaldt som Telegrafister. Ved Finansaarets

Udløb var 128 Tjenestemænd af Kontorpersonalet indkaldte som Rekrutter eller ved Sikringsstyrken, hvilket Antal overstiger Antallet af de paa nævnte Tidspunkt til Afløsning af indkaldte Postmedhjælpere disponible Tjenestemænd med 83.

For Pakmesterpersonalet samt Postbudpersonalet i og udenfor Kjøbenhavn og Landpostbudene er der ikke sket større Forandring i Henseende til Indkaldelserne; i enkelte større Provinsbyer har Vanskelighederne ved at skaffe Stedfortræder dog medført, at nogle Postbude maatte søges fritagne for Indkaldelse.

Med Hensyn til Kontorpersonalets Ferie har Forholdet været saaledes, at der for 1916 har kunnet gives 14 Dages Ferie i Tiden Maj—December; dog at Elever og Medhjælpere, der i Anciennetetsrækken stod under Eksamensresultatet 70 1914, kun fik en Uges Ferie, og de Tjenestemænd, der i Aaret 1916 var indkaldt til Militærtjeneste i mindst $2^1/_2$ Maaned, ingen Ferie fik. Efter Personalebesparelserne pr. 1. Oktober og Hjemsendelserne i Begyndelsen af 1917 var Forholdet det, at der ogsaa i Vinterhalvaaret, hvor et Hold Elever var til Kursus, kunde gives en Del Ferier, og Ferie for 1917 blev da som foran nævnt i Overensstemmelse med den fremtidige Ordning givet 12. Lønningsklasse og nogle Ekspedienter i Tiden Januar—April.

Postbudpersonalet opnaaede i Finansaaret 1916—17 normal Ferie.

I Henhold til Tillægsbevillingslov for 1916—17 er der udbetalt en Godtgørelse til Postpersonalet i Anledning af de ekstraordinære Arbejdsforhold i det paagældende Finansaar, saaledes Togforsinkelser, Indkaldelser og særlige Forhold overfor Udlandet. Bevillingen udgjorde 110,000 Kr., og Beløbet fordeltes saaledes, at der ved de Kontorer, der særlig berørtes af Forholdene, gaves 45 Kr. for 13. og højere Lønningsklasser og 39 Kr. for 1.—12. Lønningsklasse, medens de tilsvarende Beløb for de øvrige Kontorer var 32 og 25 Kr. Til Opnaaelse af Beløbet krævedes mindst 6 Maaneders Tjeneste, Militærtjeneste fraregnet.

Den tiltagende Dyrtid har medført Udstedelsen af 2 Dyrtidslove, nemlig Lov af 17. April 1916, der kun vedrørte Tjenestemænd og dermed ligestillede, derunder Landpostbude, samt pensionsberettigede Arbejdere, og Lov af 2. December 1916, der foruden de nævnte i Tjeneste værende ogsaa omfattede Pensionister og understøttede samt ikke pensionsberettigede Arbejdere.

Førstnævnte Lov angik Tidsrummet 1. August 1915—31. December 1916 og der udbetaltes efter Loven for Postvæsenet ialt 1,715,093 Kr. 44 Øre. Sidstnævnte Lov tilstod dels en Efterbetaling for Aaret 1916, svarende til det sidste Kvartals Udbetaling efter Loven af 17. April, og medførte for 1917 for Tjenestemænd m. fl. samt Pensionister og understøttede en kvartaarlig Udbetaling, hvorhos den for de ovenfor nævnte Haandværkere og Arbejdere tilstod et Beløb for Tiden 1. November 1915—31. Oktober 1916. Udbetalingen efter Loven fordeler sig, for saa vidt angaar Finansaaret 1916—17 saaledes:

	Kr. Ø.
Efterbetaling for 1916 til Tjenestemænd o. l.	295,517. 29
Beløb for Januar Kvartal 1917 til Tjenestemænd o. l.	759,189. 27
— - — — — - Pensionister og understøttede	69,810.
Beløb for $^1/_{11}$ 1915—$^{31}/_{10}$ 1916 til Arbejdere	17,076.
Ialt...	1,141,592. 56

Endvidere er der i Finansaaret 1916—17 i Henhold til Lov af $^{25}/_{2}$ 1916 udbetalt til Pensionister ..... 107,720 Kr.
samt i Henhold til Bevilling paa Tillægsbevillingsloven 1915—16 til visse Arbejdere, der har udført Arbejde umiddelbart for Staten og modtaget Løn af denne ..... 15,470 —

Der er saaledes til Postvæsenets Personale i Finansaaret 1916—17 udbetalt Dyrtidstillæg til et Beløb af 2,979,876 Kr., men Beløbene i Henhold til Lov af 17. April 1916, 2. December 1916, 25. Februar 1916 (Pensionister) samt Tillægsbevillingsloven 1915—16 er alle blevet afholdt paa Finansministeriets Regnskab med Undtagelse af et i Henhold til nævnte Tillægsbevilling til Postilloner udbetalt Beløb af 10,470 Kr., der er ført til Udgift paa Postvæsenets Regnskab for 1916—17 paa Konto B. 3. a. 4.

Postkontorernes Virksomhed.

Som Følge af de fra den 1. Februar 1917 indtraadte særlige ekstraordinære Forhold, navnlig med Hensyn til Belysning og Opvarmning blev det bestemt, at samtlige Provinspostkontorer, der havde Kontortid udover Kl. 6 Em. paa Hverdage, fra den 1. Marts skulde lukkes nævnte Klokkeslet. Lignende Bestemmelser gaves for de kjøbenhavnske Postkontorer, hvor Indskrænkningen dog ikke kom til at gælde for Kjøbmagergades Postkontor og Kontorerne i Centralpostbygningen og om Lørdagen ej heller de øvrige kjøbenhavnske Kontorer.

Det blev endvidere samtidig paabudt Postkontorerne at foretage saadanne Forandringer af den indre Tjenesteordning, som kunde medføre Besparelse af Lys og Varme; saaledes blev Behandlingen af Poster, der ankom om Aftenen, uden at der var Adgang til Afhentning, som Regel udskudt til næste Morgen.

Den ved Banepostkontoret i Centralpostbygningen i Indledningen omtalte, fra den 1. December 1916 etablerede særlige Aftenindlevering i Tiden mellem Kl. $9^{1}/_{4}$ og 11 Em. ophævedes som Følge af de omtalte Forhold allerede fra og med den 20. Februar.

Soldaterkort.

I Henhold til den den 9. September 1914 trufne Ordning om Udlevering af Soldaterbrevkort er der i Finansaaret 1916—17 til Hærens og Flaadens forskellige Afdelinger udsendt 1,177,100 Stk. 10 Øres Soldaterkorrespondancekort og 1,176,900 Stk. 5 Øres Soldaterbrevkort.

Feltpost.

Feltpostens Virksomhed gennem Hovedfeltpostekspeditionen i Kjøbenhavn er fortsat nærmest uforandret i Finansaaret 1916—17. Under Kantonnementsøvelserne i Efteraaret oprettedes der tillige 3. Divisionsfeltpostekspeditioner paa Sjælland indenfor Tidsrummet den 25. September til den 14. Oktober 1916.

Krigens Indvirken paa Postforsendelserne i Finansaaret 1916—17.

Det samlede Antal af de ved Postvæsenet i Finansaaret 1916—17 besørgede Forsendelser viser en Stigning fra 399,624,705 til 417, 965,027 eller 4,6 pCt., medens Stigningen i Finansaaret 1915—16 var 3,5 pCt. og i Finansaaret 1914—15 kun 0,8 pCt. I de tre sidste Finansaar før det Finansaar, i hvilket Krigen udbrød, havde Stigningen gennemsnitlig været 4,2 pCt., og selv om denne Stigningsprocent nu atter er naaet, maa Resultatet dog ses i Forhold til de mindre Stigninger i de to foregaaende Finansaar. Med en Normalstigning af 4 pCt. for hvert Finansaar i Tidsrummet 1. April 1914 til

31. Marts 1917 vilde Resultatet for Finansaaret 1916—17 være blevet ca. 431,000,000 Forsendelser.

I Modsætning hertil viser Værdi- og Pengebeløbene en Stigning, der langt overstiger Gennemsnitsstigningen, ca. 7—8 pCt., for Finansaarene før Krigen. I Finansaaret 1914—15 har Stigningen saaledes været 16,7 pCt., i Finansaaret 1915—16 19,5 pCt. og i Finansaaret 1916—17 35,4 pCt. Stigningen er særlig stor for det paa Værdipakkerne angivne Beløb, der under Krigen er steget til det 3-dobbelte; mindre har Stigningen været for det paa Værdibrevene angivne Beløb, og mindst for de besørgede kontante Pengebeløb, der dog siden Finansaaret 1913—14 er steget fra ca. 338 Millioner Kr. til lidt over 500 Millioner Kr. Naar man betragter Summerne af de paa Postforsendelser angivne Værdibeløb og af de besørgede Pengebeløb, viser det sig da ogsaa, at den procentvise Fordeling har forskudt sig betydeligt under Krigen.

Fordelingen i Finansaarene 1913—14 og 1916—17 ser saaledes ud:

	1913—14 pro mille	1916—17 pro mille
Angiven Værdi paa Breve og Æsker.....	520,3	422,2
Angiven Værdi paa Pakker	240,1	389,5
Postanvisnings- og Postopkrævningsbeløb .	239,2	188,3
Postindkasseringsbeløb.....	0,4	»
Ialt...	1000	1000

I den Side 41 anførte samlede Opgørelse over Postforsendelser er der ikke sondret mellem indenlandske og udenlandske Postforsendelser, men en nærmere Undersøgelse af, hvorledes Krigen har indvirket paa de to Kategorier viser, at der er en betydelig Forskel.

A. Indlandet.

De indenrigske Postforsendelser.

Krigens Indvirken paa Udvekslingen af indenlandske Postforsendelser har i Finansaaret 1916—17 som i det foregaaende Finansaar kun været ringe, og Krigen kan nu i det store og hele ikke siges at paavirke denne Udveksling. For Brevforsendelsernes Vedkommende viser Stationsportoforsendelserne og Lokalportoforsendelserne en Stigning af henholdsvis 3,1 pCt. og 8,0 pCt. mod 5,4 pCt. og 4,2 pCt. i Finansaaret 1915—16. At Stigningen er størst for Lokalportobrevforsendelserne har bl. a. sin Grund i den den 1. Oktober 1916 stedfundne Udvidelse af Lokalportodistriktet ved mange Postkontorer, men en Del af Stigningen skyldes dog ogsaa de kommunale Kommissioners og Udvalgs Korrespondance.

Af de øvrige indenlandske Postforsendelser er Antallet af Pakker paa det nærmeste steget med samme Procent som i forrige Finansaar, hvad der svarer til Normalstigningen, medens den stærke Stigning i Antallet af Værdipakker i Finansaaret 1915—16 er fortsat i indeværende. Værdipakkerne udgør dog endnu kun mellem 1 og 2 pCt. af det samlede Antal Pakker. En endnu stærkere Stigning er der dog i Gennemsnitsbeløbet paa den paa Pakkerne angivne Værdi, ligesom ogsaa Gennemsnitsbeløbet for den paa Pengebrevene angivne Værdi er steget stærkt, medens Antallet af disse sidste Forsendelser under Krigen ikke er undergaaet Forandring af Betydning. For Postanvisninger og Postopkrævningers Vedkommende har der saavel i Antallet som navnlig i Beløbet været en større Stigning end i de foregaaende Finansaar, hvilket staar i Samklang med den hele øgede Pengeomsætning og Pengenes

formindskede Købeevne. Hvad endelig Tidender og Tidsskrifter angaar, skal bemærkes, at Nedgangen i Eksemplarantallet af anmeldte Tidender og Tidsskrifter nu er standset og afløst af en Stigning, der bringer Antallet op paa samme Højde som før Krigen.

B. Udlandet.

I Udvekslingen med Udlandet kan man kun sige, at Krigen i Finansaaret 1914—15 virkede lammende i al Almindelighed. Allerede i Finansaaret 1915—16 var Krigens Indflydelse paa Grund af de forandrede Handelsforhold ganske anderledes ujævn og medførte overfor visse Lande en stærk Stigning i Udvekslingen af Postforsendelser og det samme gælder Finansaaret 1916—17.

Brevudvekslingen med Udlandet.

Brevudvekslingen med Udlandet har i Finansaaret 1916—17 været af omtrent samme Omfang som i Finansaaret 1915—16. Antallet af Brevforsendelser til Udlandet viser — for første Gang siden Finansaaret 1913—14 — en Stigning, idet Antallet er steget fra 14,486,260 til 14,855,589 eller 2,6 pCt. Antallet af Brevforsendelser fra Udlandet viser en Nedgang fra 15,300,478 til 15,056,733 eller 1,6 pCt., og den i Finansaaret 1915—16 indtraadte Stigning, 6 pCt., er saaledes ikke fortsat.

Iøvrigt maa det bemærkes, at denne Statistik, som i Henhold til de internationale Regler kun optages en Gang aarlig, under de forhaandenværende Forhold kan blive ret vilkaarlig og i høj Grad afhængig af Tidspunktet for Optagelsen, men man har dog saavidt muligt søgt at eliminere en af de Faktorer, der bidrager til det usikre Resultat, idet man — bortset fra Udvekslingen med Norge, Sverige og Tyskland — har forlænget Statistikperioden fra 1 til 4 Uger.

Ser man hen til, at Udvekslingen i Finansaaret 1913—14 androg 19,328,322 Brevforsendelser fra Udlandet og 19,875,830 Brevforsendelser til Udlandet, og at den gennemsnitlige Stigning i de tre sidste Finansaar før Krigen var mellem $5^1/_2$ og 6 pCt. i hver Retning, vil man se, hvor stort et Afbræk Krigen har forvoldt i Korrespondancen med Udlandet, selv om Udvekslingen i indeværende Finansaar omtrent har været som i det foregaaende Finansaar. Den stærke Nedgang fra Krigens første Aar, der nu synes standset, men ikke afløst af nogen Fremgang, stiller sig iøvrigt meget forskellig for de forskellige Lande.

Nedenstaaende Tabeller viser Forholdet for nogle krigsførende Landes Vedkommende:

Til	1913—14	1914—15	1915—16	1916—17
Belgien	178,672	31,136	19,981	19,500
England	1,861,626	2,449,772	1,087,515	1,162,915
Frankrig	563,173	177,164	225,095	283,686
Rusland	719,095	487,968	515,918	745,667
Tyskland	5,262,426	3,725,904	3,684,044	3,538,028
Østerrig	324,077	214,812	425,789	281,268

Fra	1913—14	1914—15	1915—16	1916—17
Belgien	218,530	28,028	11,648	11,830
England	2,365,688	1,960,244	1,689,740	1,538,927
Frankrig	1,001,520	173,420	442,143	534,911
Rusland	681,681	497,744	488,332	470,093
Tyskland	7,222,410	5,203,172	4,898,192	4,880,252
Østerrig	413,972	242,996	636,194	329,849

Endelig skal bemærkes, at den periodiske Statistik bevirker, at man ikke kan paavise gennem Antal af Forsendelser den Indflydelse, som Krigens forskellige Faser kan have paa Stigning eller Nedgang i Forsendelser, i hvilken Forbindelse man skal anføre, at den fra den 1. Februar stedfindende tyske Blokade af England sikkert har paavirket Udvekslingen i høj Grad, og at den Side 30 anførte Nedgangsprocent i Portoindtægterne i Februar og Marts Maaned for en stor Del kan henføres til denne Begivenhed.

Værdibrevudvekslingen med Udlandet.

Antallet ef Værdibreve til og fra Udlandet viser for Finansaaret 1916—17 en Nedgang henholdsvis fra 31,988 til 31,706 og fra 66,003 til 65,684 og for de tilsvarende Beløb en Nedgang henholdsvis fra 41,986,252 Kr. til 37,260,133 Kr. og fra 56,888,779 Kr. til 40,770,518 Kr. Nedgangsprocenten bliver herefter for Antallets Vedkommende hhv. 0,9 og 0,5, for de tilsvarende Beløb 11,3 og 28,3. I Finansaarene 1911—12, 1912—13 og 1913—14 var den gennemsnitlige Stigningsprocent for Antallet af Værdibreve til Udlandet 3,8 og for Værdibreve fra Udlandet ÷ 0,8; de tilsvarende gennemsnitlige Stigningsprocenter for de paa Værdibreve angivne Beløb var 14,6 og 3,6. For Finansaaret 1915—16 sammenlignet med Finansaaret 1914—15 var Stigningsprocenterne for Antallets Vedkommende hhv. 27,6 og 16,4, for de tilsvarende Beløb 10,9 og 86,8.

Virkningen i Udvekslingen med de betydeligste af de enkelte Lande i de 4 sidste Finansaar fremgaar af følgende Tabeller:

Til	Antal				Beløb			
	1913—1914	1914—1915	1915—1916	1916—1917	1913—1914	1914—1915	1915—1916	1916—1917
					Kr.	Kr.	Kr.	Kr.
England	478	106	»	»	303,863	50,698	»	»
Frankrig	291	80	»	»	123,787	36,887	»	»
Norge	3,887	4,462	6,097	5,481	1,687,740	4,440,623	6,453,930	6,473,184
Rusland	636	399	657	2,466	219,469	287,391	1,136,905	880,203
Sverige	11,164	11,782	17,128	14,453	8,598,885	13,242,106	23,679,635	19,430,866
Tyskland	5,803	7,425	6,816	7,194	3,138,891	19,348,844	9,693,663	8,931,293
Østerrig	218	76	561	1,270	108,007	37,346	336,530	877,930
Ialt	22,477	24,330	31,259	30,864	14,180,642	37,443,895	41,300,663	36,593,476

Fra	Antal				Beløb			
	1913—1914	1914—1915	1915—1916	1916—1917	1913—1914	1914—1915	1915—1916	1916—1917
					Kr.	Kr.	Kr.	Kr.
England	111	82	82	54	76,744	63,699	97,029	85,414
Frankrig	607	261	401	417	299,375	154,865	186,693	200,609
Norge	25,617	23,446	25,033	29,919	3,911,893	4,627,354	5,636,780	10,319,059
Rusland	700	530	1,165	2,158	307,724	187,540	645,713	1.096,425
Sverige	14,563	11,630	11,989	12,669	3,810,859	4,802,446	9,233,302	10,849,869
Tyskland	10,515	18,932	24,002	16,646	9,271,957	20,048,139	37,694,691	15,018,148
Østerrig	180	269	973	1,417	141,189	115,301	906,912	1,142,283
Ialt	52,293	55,150	63,645	63,280	17,819,741	29,999,344	54,401,120	38,711,807

Som man vil se, opløses den ringe Forskydning, der er foregaaet i Antallet af Værdibreve fra Finansaaret 1915—16 til Finansaaret 1916—17, i store Forandringer for Udvekslingen med de enkelte Lande; medens saaledes Antallet af Værdibreve fra Norge er steget med ca. 20 pCt., er Antallet af Værdibreve fra Tyskland faldet ca. 30 pCt.

Paa samme Maade opløser ogsaa de for Beløbene anførte Nedgangsprocenter, henholdsvis 11,3 og 28,3, sig i store Svingninger for de enkelte Lande; i de paa Værdibreve fra Udlandet angivne Beløb er saaledes for Norges og Tysklands Vedkommende henholdsvis en Stigning paa ca. 100 pCt. og en Nedgang paa ca. 60 pCt.

Som Følge af den større Nedgang i den paa Værdibrevene angivne Værdi end i deres Antal er den gennemsnitlige Værdi paa Værdibreve til og fra Udlandet faldet i sidste Finansaar, men er endnu omtrent dobbelt saa stor som i Finansaaret 1913—14; for Værdibreve til Udlandet har den i de 4 sidste Finansaar udgjort: 623 Kr., 1,511 Kr., 1,313 Kr. og 1,175 Kr. pr. Værdibrev og for Værdibreve fra Udlandet har den i de samme Finansaar udgjort 337 Kr., 537 Kr., 862 Kr. og 621 Kr.

Pakkeudvekslingen med Udlandet.

Antallet af Pakker til og fra Udlandet viser for Finansaaret 1916—17 henholdsvis en Stigning fra 814,627 til 948,707 og en Nedgang fra 1,087,447 til 905,874, svarende til henholdsvis en Stigningsprocent af 16,5 og en Nedgangsprocent af 16,7. I Finansaarene 1911—12, 1912—13, 1913—14 var de gennemsnitlige Stigningsprocenter henholdsvis 16,8 og 4,0. For Finansaaret 1915—16 sammenlignet med Finansaaret 1914—15 udgjorde Stigningsprocenterne henholdsvis 65,8 og 22,1. Som man ser, er Forskydningen af Forholdet mellem Antallet af afsendte og ankomne Pakker fortsat i samme Retning men i langt højere Grad end i de foregaaende Finansaar; der er saaledes i det forløbne Finansaar afsendt flere Pakker til, end der er modtaget fra Udlandet, medens Forholdet for Finansaaret 1913—14 var det, at der ankom ca. $2^1/_2$ Gange saa mange Pakker, som der afsendtes.

Vil man undersøge, hvorledes Krigen i Finansaarene 1914—15 til 1916—17 har paavirket Udvekslingen af Pakker mellem Danmark og de mere betydende Lande, og sammenstiller man Antallene med de tilsvarende i Finansaaret 1913—14, kommer man til følgende Resultater:

Til	1913—14	1914—15	1915—16	1916 - 17	Fra	1913—14	1914 - 15	1915—16	1916—17
England ..	19,088	13,966	14,487	7,726	England ..	52,073	54,370	97,103	137,252
Frankrig ..	11,934	3,923	5,680	2,445	Frankrig ..	63,185	21,591	27,204	51,391
Norge	153,391	131,320	104,609	116,060	Norge	23,455	22,436	23,888	14,464
Rusland...	24,945	143,050	341,313	290,633	Rusland...	1,993	2,435	31,526	25,536
Sverige ...	70,980	61,883	66,539	61,606	Sverige ...	23,411	21,485	24,859	25,145
Tyskland ..	99,544	69,327	92,026	394,035	Tyskland ..	839,816	661,690	735,427	513,009
Østerrig ..	6,727	4,014	8,819	27,707	Østerrig...	37,453	34,171	55,620	49,082
Ialt...	386,609	427,483	633,473	900,212	Ialt...	1,041,386	818,178	995,627	815,879

Betragter man Tallene for de til Udlandet afsendte Pakker, viser det sig, at den stærke Stigning i Antallet af Pakker til Rusland i de foregaaende Finansaar i Finansaaret 1916—17 er afløst af en Nedgang, medens Antallet af Pakker til Tyskland, der i Finansaaret 1915—16 var mindre end i Finansaaret 1913—14, i sidste Finansaar er steget til over det 4-dobbelte. I Retningen fra Udlandet bemærker man den betydelige Stigning i Antallet af Pakker fra England og Frankrig, saaledes at Antallet

af Pakker fra England under Krigen er steget til langt over det dobbelte, medens Antallet af Pakker fra Frankrig endnu ikke har naaet Antallet fra før Krigen. Antallet af Pakker fra Norge, der i de foregaaende Finansaar har holdt sig konstant, er i Finansaaret 1916—17 gaaet ned til det halve, og Antallet af Pakker fra Tyskland, i hvilket der i Finansaaret 1915—16 var en betydelig Stigning sammenlignet med Finansaaret 1914—15, er i Finansaaret 1916—17 paany faldet og er nu mindre end i noget tidligere Finansaar under Krigen.

Værdipakkeudvekslingen med Udlandet.

Sondrer man Værdipakkerne ud fra det samlede Antal Pakker, viser det sig, at Antallet af Værdipakker til Udlandet er faldet fra 58,294 til 37,563 eller 35,6 pCt., medens den gennemsnitlige Stigningsprocent i Finansaarene 1911—12, 1912—13 og 1913—14 var 16,8. For Finansaaret 1915—16 var Stigningsprocenten 91,3. Antallet af Værdipakker fra Udlandet er faldet fra 74,126 til 59,774 eller 19,4 pCt., medens den gennemsnitlige Stigningsprocent i Finansaarene 1911—12, 1912—13 og 1913—14 var 5,6. For Finansaaret 1915—16 var Stigningsprocenten 95,2. De tilsvarende angivne Værdibeløb viser henholdsvis en Stigning fra 33,208,399 Kr. til 82,122,751 Kr. eller 147,3 pCt. og en Nedgang fra 78,102,727 Kr. til 76,410,247 Kr. eller 2,2 pCt.; for Finansaarene 1911—12, 1912—13 og 1913—14 var de tilsvarende gennemsnitlige Stigningsprocenter henholdsvis 33,3 og 8,8. For Finansaaret 1915—16 var Stigningsprocenterne henholdsvis 7,1 og 178,8.

For de enkelte Landes Vedkommende viser nedenstaaende Tabeller Krigens Indvirken paa Værdipakkernes Antal og Beløb:

Til	Antal				Beløb			
	1913—1914	1914—1915	1915—1916	1916—1917	1913—14	1914—15	1915—16	1916—1917
					Kr.	Kr.	Kr.	Kr.
England	2,806	2,219	3,824	1,361	702,538	571,189	913,232	278,667
Frankrig	3,564	656	118	66	763,204	137,468	52,511	11,311
Norge	2,713	2,560	3,109	5,996	6,895,019	14,095,333	9,975,418	46,145,269
Rusland	775	9,100	25,874	12,205	331,327	2,065,168	2,667,073	2,259,439
Sverige	2,192	2,213	3,606	3,996	933,875	4,076,475	13,906,092	24,057,667
Tyskland	6,433	7,093	5,014	5,376	6,525,141	8,928,472	3,200,789	2,490,742
Østerrig	1,200	576	1,333	2,911	299,110	135,583	519,460	5,071,662
Ialt	19,683	24,417	42,878	31,911	16,450,214	30,009,688	31,234,575	80,314,757

Fra	Antal				Beløb			
	1913—1914	1914—1915	1915—1916	1916—1917	1913—14	1914—15	1915—16	1916—17
					Kr.	Kr.	Kr.	Kr.
England	3,197	4,829	10,053	7,862	363,107	569,427	1,529,661	1,434,088
Frankrig	6,045	1,921	62	565	773,716	265,859	10,256	90,281
Norge	1,232	1,051	1,236	1,235	4,534,692	6,837,339	8,022,544	6,098,294
Rusland	818	985	12,947	5,023	54,851	125,732	757,977	222,266
Sverige	1,545	1,145	1,840	2,030	4,394,068	11,219,671	6,613,574	3,758,215
Tyskland	19,129	18,804	32,378	26,063	5,423,470	6,185,582	42,816,274	9,506,632
Østerrig	1,149	1,188	1,864	4,808	172,616	1,458,107	16,380,066	52,547,374
Ialt	33,115	29,923	60,380	47,586	15,716,520	26,661,717	76,130,352	73,657,150

Som det vil ses, skyldes den stærke Nedgang i Finansaaret 1916—17 af det samlede Antal til Udlandet afsendte Værdipakker særlig Nedgangen i Antallet til Rusland, medens den store Stigning af det samlede Værdibeløb væsentligst falder paa Værdipakkerne til Norge og Sverige, for hvilke dog ogsaa Antallet viser Fremgang. Sammenlignet med Finansaaret 1913—14 viser det samlede Beløb for den paa Værdipakker til Sverige angivne Værdi en Stigning til det 25. dobbelte, Antallet af Værdipakker kun en Stigning til omtrent det dobbelte.

Nedgangen i Antallet af de fra Udlandet i Finansaaret 1916—17 ankomne Værdipakker, der paa det nærmeste svarer til Nedgangen for samtlige Pakkeforsendelser fra Udlandet, er særlig stærk for England, Rusland og Tysklands Vedkommende, men Antallet af de fra Udlandet ankomne Værdipakker er dog endnu, i Modsætning til Antallet af samtlige ankomne Pakkeforsendelser, betydelig større end i Finansaaret 1913—14.

Med Hensyn til den paa Værdipakkerne gennemsnitlig angivne Værdi viser Gennemsnitsbeløbet for Værdipakker fra Udlandet i de 4 sidste Finansaar en stærk, men temmelig regelmæssig Stigning fra 408 Kr. i Finansaaret 1913—14 til 1,278 Kr. i Finansaaret 1916—17, Gennemsnitsbeløbet for Værdipakker til Udlandet en tilsvarende, men lagt mere uregelmæssig Stigning fra 646 Kr. i Finansaaret 1913—14 til 2,186 Kr. i Finansaaret 1916—17, idet de tilsvarende Beløb for Finansaarene 1914—15 og 1915—16 var 1,018 Kr. og 570 Kr.

Postanvisningsudvekslingen med Udlandet.

Postanvisningsudvekslingen med Udlandet viser for de afsendte Anvisningers Vedkommende en fortsat Nedgang, idet der afsendtes 145,091 mod 164,129 i Finansaaret 1915—16 og 209,605 i Finansaaret 1914—15, medens den gennemsnitlige Stigning for Finansaarene 1911—12, 1912—13 og og 1913—14 havde været 1,9 pCt.

Derimod viser Antallet af ankomne Anvisninger en fortsat, omend ringe Stigning fra 362,090 i Finansaaret 1914—15 til 365,383 i Finansaaret 1915—16 og 366,736 i Finansaaret 1916—17. For Finansaarene 1911—12, 1912—13 og 1913—14 var den gennemsnitlige Stigningsprocent 0,0 pCt.

De tilsvarende Beløb for Postanvisninger til Udlandet viser en fortsat Nedgang fra ca. 14,6 Millioner Kr. i Finansaaret 1914—15 til ca. 11,5 Millioner Kr. i Finansaaret 1915—16 og ca. 9,1 Millioner Kr. i Finansaaret 1916—17, og for Postanvisninger fra Udlandet en Stigning fra ca. 13,8 Millioner Kr. i Finansaaret 1915—16 til ca. 15,8 Millioner Kr. i Finansaaret 1916—17. For Finansaaret 1914—15 var Beløbet ca. 14,9 Millioner Kr. I Finansaarene 1911—12, 1912—13 og 1913—14 var bemeldte Beløb gennemsnitlig pr. Finansaar steget henholdsvis 6,6 pCt. og 4,5 pCt.

Betragter man nogle af de i denne Udveksling mere betydende Lande, faar man følgende Resultater:

Til	Antal				Beløb			
	1913—14	1914—15	1915—16	1916—17	1913—14	1914—15	1915—16	1916—17
					Kr.	Kr.	Kr.	Kr.
Belgien	1,636	564	35	49	103,479	39,844	3,064	2,245
England	17,106	14,936	10,876	8,480	782,029	1,348,449	516,425	522,602
Forenede Stater i Nord Amerika	5,947	5,259	4,637	3,839	511,577	514,311	429,991	317,476
At overføre...	24,689	20,759	15,548	12,368	1,397,085	1,902,604	949,480	842,323

Til	Antal				Beløb			
	1913—14	1914—15	1915—16	1916—17	1913—14	1914—15	1915—16	1916—17
					Kr.	Kr.	Kr.	Kr.
Overført...	24,689	20,759	15,548	12,368	1,397,085	1,902,604	949,480	842,323
Frankrig	10,450	6,623	4,086	5,160	407,814	678,882	258,104	230,164
Norge	19,899	22,417	23,397	18,916	1,297,540	1,737,446	2,043,356	1,524,218
Rusland	4,635	2,114	13	132	348,578	162,934	843	5,829
Schweiz	2,915	2,643	2,250	2,621	144,076	322,974	144,793	135,285
Sverige	48,003	50,397	54,544	43,931	3,078,818	3,716,167	5,704,012	4,185,883
Tyskland	118,950	87,081	60,063	53,993	4,962,906	4,713,295	2,118,207	1,875,563
Østerrig	21,074	11,822	50	834	2,224,138	751,048	1,784	27,728
Ialt...	250,615	203,856	159,951	137,955	13,860,955	13,985,350	11,220,579	8,826,993

Fra	Antal				Beløb			
	1913—14	1914—15	1915—16	1916—17	1913—14	1914—15	1915—16	1916—17
					Kr.	Kr.	Kr.	Kr.
Belgien	2,364	658	»	1	152,469	54,297	»	12
England	9,667	7,057	6,122	4,352	441,262	440,584	371,167	272,759
Forenede Stater i Nord Amerika	41,375	36,575	33,529	34,247	2,271,079	1,870,626	1,552,880	2,124,662
Frankrig	4,530	2,378	1,538	1,027	208,494	204,630	159,351	80,533
Norge	82,100	80,091	95,365	100,330	2,223,869	2,273,445	2,838,109	3,304,655
Rusland	6,560	2,792	»	»	314,259	219,718	»	»
Schweiz	3,201	1,886	1,300	1,148	88,531	72,485	47,447	41,911
Sverige	157,339	159,577	173,143	156,029	4,069,677	4,255,249	4,411,292	4,034,530
Tyskland	78,572	58,455	45,233	58,257	3,970,564	4,460,683	3,446,478	3,953,530
Østerrig	3,665	995	6	1,034	195,273	68,166	176	74,469
Ialt...	389,373	350,453	356,236	356,425	13,935,477	13,919,883	12,826,900	13,887,061

Tabellen over de afsendte Postanvisninger viser for Finansaaret 1916—17 Nedgang for de Lande, hvor Udvekslingen er af større Omfang, og Nedgangen er betydelig for Norge og Sverige, med hvilke Lande Postanvisningsudvekslingen tidligere var forblevet saa godt som upaavirket af Krigen. Nedgangen i Antallet af Postanvisninger til Tyskland er fortsat, men er betydelig mindre end i de foregaaende Finansaar.

For ankomne Postanvisninger viser Tabellen en fortsat Stigning i Udvekslingen med Norge, men Nedgang i Antallet af Postanvisninger fra Sverige. Antallet af Postanvisninger fra Tyskland, der i de foregaaende Finansaar var i stadig, stærk Nedgang, viser for Finansaaret 1916—17 en betydelig Stigning, men Antallet er dog endnu ca. 20,000 mindre end før Krigen; de tilsvarende Beløb er derimod nærmest uforandrede.

Gennemsnitsbeløbene for de afsendte Postanvisninger har i de i Tabellerne omhandlede Finansaar været 55,5 Kr., 69,6 Kr., 70,3 Kr. og 63,0 Kr. og for de ankomne Postanvisninger 37,1 Kr., 41,1 Kr., 37,9 Kr. og 43,1 Kr.

Postopkrævningsudvekslingen med Udlandet.

Postopkrævningsudvekslingen med Udlandet er i Finansaaret 1916—17 kun undergaaet ringe Forandring. Der har i begge Retninger været mindre Stigninger i saavel Antal som Beløb. Antallet af Postopkrævningspostanvisninger fra Udlandet er steget fra 188,483 til 205,777 og Antallet til Udlandet fra 42,602 til 42,729. De tilsvarende Beløb viser for Postopkrævningspostanvisninger fra Udlandet en Stigning fra 2,566,551 Kr. til 2,784,493 Kr. og til Udlandet en Stigning fra 936,883 Kr. til 1,008,277 Kr.

Udvekslingen har for saa vidt angaar Postopkrævningspostanvisninger til Danmark, (der har Henhold til Postopkrævningsforsendelser fra Danmark), kun i mindre Grad været paavirket af Krigen. I Finansaaret 1913—14 var Antallet af Postopkrævningspostanvisninger til Danmark 242,877; det tilsvarende Beløb 2,676,222 Kr.

Anderledes stiller Forholdet sig med Hensyn til Antallet og Beløbet af de fra Danmark afsendte Postopkrævningspostanvisninger, (der har Henhold til Postopkrævningsforsendelser fra Udlandet). I Finansaaret 1913—14 var Antallet af Postopkrævningspostanvisninger til Udlandet 90,522, det tilsvarende Beløb 1,762,767 Kr., altsaa en Nedgang under Krigen for Antallets Vedkommende paa over 50 pCt., for Beløbets Vedkommende paa over 40 pCt.

Postindkasseringsudvekslingen med Udlandet.

Postindkasseringsudvekslingen, der i det hele kun spiller en ringe Rolle, har i Finansaaret 1916—17 været i fortsat stærk Nedgang. Nedgangen er omtrent lige stor for Udvekslingen i begge Retninger. Antallet af Postindkasseringspostanvisninger til Udlandet er faldet fra 1,572 til 1,132, det tilsvarende Beløb fra 98,197 Kr. til 78,253 Kr., medens Antallet af Postindkasseringspostanvisninger fra Udlandet er faldet fra 800 til 541, det tilsvarende Beløb fra 90,472 Kr. til 66,059 Kr.

Ligesom det ved Postopkrævningspostanvisningerne var Tilfældet, at Nedgangen set i Forhold til Finansaaret 1913—14, har været betydelig større for de til Udlandet afsendte end for de fra Udlandet ankomne Postopkrævningspostanvisninger, saaledes gør det samme Forhold sig ogsaa gældende for Postindkasseringspostanvisningerne. I Finansaaret 1913—14 var saaledes Antallet af Postindkasseringspostanvisninger til Udlandet 6,694 og Antallet fra Udlandet 1,199. De tilsvarende Beløb 457,762 Kr. og 127,907 Kr.

Udvekslingen af Tidender og Tidsskrifter med Udlandet.

Udvekslingen af Tidender og Tidsskrifter med Udlandet viser for udenlandske Aviser en Stigning fra 46,696 abonnerede Eksemplarer i Finansaaret 1915—16 til 52,174 i Finansaaret 1916—17, de tilsvarende Numre en Stigning fra 3,094,355 til 3,586,480. I Finansaaret 1913—14 var Antallet af abonnerede Eksemplarer fra Udlandet 42,741, det tilsvarende Nummerantal 2,643,637. Postabonnementstegningen paa udenlandske Aviser har under Krigen været i stadig Stigning; for de norske, svenske og tyske Avisers Vedkommende svarer Stigningsprocenten i det væsentligste til den samlede Stigningsprocent, medens Stigningen for de russiske Avisers Vedkommende har været ca. 500 pCt.

Antallet af Eksemplarer af danske Tidender og Tidsskrifter til Udlandet er steget fra 59,500 i Finansaaret 1915—16 til 69,128 i Finansaaret 1916—17, det tilsvarende Nummerantal fra 3,459,652 til 4,118,238. I Finansaaret 1913—14 afsendtes til Udlandet 77,204 Eksemplarer med et samlet Nummerantal af 3,164,517. Den Nedgang, der i de foregaaende Finansaar har været i Eksemplarantallet, er saaledes ikke blevet fortsat, men Tallet er dog stadig lavere end før Krigen.

Krigens Indvirken paa Postvæsenets Driftsindtægter og Driftsudgifter i Finansaaret 1916—1917.

	Det forelagte Budget	Regnskabet 1916—17	Regnskabet sammenlignet med det forelagte Budget	
	Kr.	Kr.	Kr. +	Kr. ÷
A. Indtægterne.				
1. Porto og Gebyrer af Breve, Penge og Pakker	18,580,000	19,993,850*)	1,413,850	
2. Porto af Tidender og Tidsskrifter	1,320,000	1,419,084	99,084	
3. Afgift og Indtægt af Færgesteder samt Bropenge ved Kallehave-Koster Færgeanlæg	15,000	18,990	3,990	
4. Bøder	1,000	69	.....	931
5. Renter af Udlaan	6,000	4,536	.....	1,464
6. Lejeindtægt af faste Ejendomme og Lokaler	54,958	52,988	.....	1,970
7. For solgte Postfrimærkekonvolutter og Frimærkeomslag til Tryksagsforsendelser	10,000	12,676	2,676	
8. For solgte Blanketter samt for Postkvitteringsbøger	210,000	225,820	15,820	
9. Tilfældige Indtægter	5,000	235,762	230,762	
Samlet Indtægt...	20,201,958	21,963,775	1,766,182	4,365
Forøgede Indtægter i Sammenligning med Budgettet	.....	.....	1,761,817	
B. Udgifterne.				
1. Centralbestyrelsen	321,730	425,944	104,214	
2. a. Lønninger, Rejsepenge, Uniformer m. v.	7,491,978	7,448,411	.....	43,567
2. b. Ekstramedhjælp	530,000	1,040,931	510,931	
2. c. Landpostvæsenet	4,534,000	4,912,932	378,932	
2. d. Kontorholdsudgifter	596,115	763,798	167,683	
2.e-f. Posthusbestyrere udenfor Lønningsklasserne	585,000	575,486	.....	9,514
3. a. 1. Stationsposternes kontraktmæssige Befordring	155,000	203,710	48,710	
3. a. 2. Postbefordring paa Jernbanerne	2,100,000	2,134,512	34,512	
3.a.3,5,6. Postbefordring over Færgesteder m. v.	46,500	61,352	14,852	
3. a. 4. Postkørsel i Byerne	426,000	586,516	160,516	
3. b. 1. Postbefordring med Statsbanernes Dampskibe og Færger	180,600	115,621	.....	64,979
3. b. 2. Postbefordring med private Dampskibe i indenrigsk Fart	299,000	401,241	102,241	
3. b. 3. Postforbindelsen med Færøerne og Island	128,000	87,392	.....	40,608
3. b. 4. Postbefordring med private Skibe i udenrigsk Fart	26,000	407,171	381,171	
3. b. 5. Bidrag til Gjedser-Warnemünde Ruten	92,000	107,828	15,828	
3. b. 6. Andre Udgifter	8,000	92,922	84,922	
4. Postvæsenets Ejendomme og Lokaler	490,942	578,860	87,918	
5. Postvæsenets Forretningsmateriel	801,000	856,012	55,012	
6. Andre aarlige Udgifter	131,200	159,694	28,494	
7. Uforudsete og overordentlige Udgifter	5,000	177,263	172,263	
At overføre...	18,948,065	21,137,596	2,348,199	158,668

*) Heraf Transitindtægter 1,500,000 Kr.

	Det forelagte Budget	Regnskabet 1916—17	Regnskabet sammenlignet med det forelagte Budget	
	Kr.	Kr.	Kr. +	Kr. ÷
Overført...	18,948,065	21,137,596	2,348,199	158,668
8. Pensioner, Understøttelser, Ventepenge og deslige	283,464	300,435	16,971	
9. Hovedrevisoratet	—	23,691	23,691	
10. Dyrtidstillæg	—	2,969,406	2,969,406	
Samlet Udgift...	19,231,529	24,431,128	5,358,267	158,668
Forøgede Udgifter i Sammenligning med Budgettet	.....	.....	5,199,599	
Budgetteret Overskud	970,429			
Regnskabsmæssigt Underskud...	.....	2,467,353		

Som det fremgaar af ovenstaaende Tabel, har Postvæsenet i Finansaaret 1916—17, naar der bortses fra Afskrivningen, der har udgjort 92,332 Kr., men tages Hensyn til den paa Finansministeriets Regnskab opførte Dyrtidstillæg, der for Postvæsenets Vedkommende udgjorde 2,969,406 Kr., haft et Driftsunderskud af 2,467,353 Kr., medens der oprindelig var budgetteret et Overskud af 970,429 Kr.

Ved Udarbejdelsen af Postvæsenets Budget for 1916—17 ansaa man det for rigtigst at ansætte Postvæsenets Indtægter for Finansaaret til det samme Beløb som for det foregaaende Finansaar, idet det paa det paagældende Tidspunkt var ganske umuligt at have nogen begrundet Mening om, hvilken Indflydelse Krigen vilde have paa Postvæsenets Drift. Ogsaa Postvæsenets Udgifter blev paa Finanslovforslaget beregnet paa sædvanlig Maade uden Hensyn til Krigen. Idet Postvæsenets Indtægter saaledes blev anslaaet til 20,202,000 Kr. og Udgifterne til 19,232,000 Kr., vilde der derefter blive et Overskud af 970,000 Kr. Af ovenstaaende Specifikation fremgaar det imidlertid, at der har været betydelige Afvigelser mellem Regnskabet og det forelagte Budget. Naar Underskudet til Trods for, at der i Dyrtidshjælp er blevet udbetalt ca. 2,970,000 Kr., ikke er blevet mere end ca. 2,470,000 Kr., har dette sin Aarsag i, at der i Indtægten under Kontoen Porto af Breve, Penge og Pakker er optaget en ekstraordinær Transitportoindtægt af ca. 1,500,000 Kr. som Tilgodehavende hos udenlandske Postbestyrelser for Aarene 1914—1916. Desuden er der under Krigsforholdene i Finansaaret indvunden en Kursavance af ca. 220,000 Kr.

Den største Indtægtspost, Frimærkesalget ved Posthusene, udviste derimod kun en Stigning af 2 pCt. i Forhold til Finansaaret 1915—16, medens den ordinære aarlige Stigning ellers gennemsnitlig var ca. 5 pCt.

Hvad Udgifterne angaar, da har de siden Verdenskrigens Begyndelse været stadig og meget stærkt stigende; medens de, eksklusive Afskrivning, i 1913—14 var ca. 17,022,000 Kr., var de i 1914—15 ca. 18,623,000 Kr., i 1915—16 ca. 21,094,000 Kr. og i 1916—17 ca. 24,431,000 Kr. Denne stærke Stigning har væsentligst sin Aarsag i, at der er medgaaet betydelige Merudgifter til Posternes Befordring saavel i Indlandet som med Dampskibe i udenrigs Fart, til Ekstramedhjælp, Remplacering af de til

Sikringsstyrken indkaldte Tjenestemænd, til forhøjet Godtgørelse for det udførte Arbejde, Ekstragodtgørelse til kørende Poster paa Grund af de høje Foderpriser samt til Uniformsgenstande, Varme, Belysning, Tryksager m. v. og navnlig Udgifterne til Dyrtidshjælp.

Undersøger man Indtægterne og Udgifterne specificeret efter de enkelte Konti, frembyder følgende Poster særlig Interesse:

A. Indtægterne.

1. Porto og Gebyrer af Breve, Penge og Pakker. Den betydelige Stigning, 1,414,000 Kr., paa denne Konto skyldes udelukkende Overskudet af Transitafgifterne, der i Finansaaret udgjorde 1,499,146 Kr., hvoraf dog kun 473,160 Kr. er indgaaet, medens Restbeløbet udgør et endnu ikke afregnet Tilgodehavende hos udenlandske Postbestyrelser. Disse Transitafgifter er Beløb, som det danske Postvæsen efterhaanden har faaet tilgode for Aarene 1914—1916. Dette Beløb udgør for største Delen Refusion for de meget store Udgifter, der af det danske Postvæsen i de paagældende Aar er udredet til Befordring af udenlandsk Brevpost, særlig med Dampskibe i udenrigs Fart.

Med Hensyn til Bevægelsen i Portoindtægterne under Krigen kan bemærkes følgende:

Medens Stigningen i Portoindtægterne i en Aarrække før Krigen var ca. 5 pCt. aarlig, var der i det sidste Halvaar 1914—15, Krigens første Halvaar, en Nedgang af 5 pCt. i Sammenligning med det tilsvarende Tidsrum af det foregaaende Finansaar. Finansaaret 1915—16 viste imidlertid en Fremgang af 5,9 pCt., hvilken Fremgang, der iøvrigt maa ses i Relation til det foregaaende Aars betydelige Tilbagegang, skyldtes en paa et givet Tidspunkt af Aaret stedfunden meget betydelig Forsendelse af Postpakker til Udlandet.

Regnskabet for Finansaaret 1916—17 udviser ganske vist en Fremgang af 10,8 pCt., men det maa udtrykkelig bemærkes, at denne stærke Stigning udelukkende skyldes den ovenfor anførte Transitportoindtægt af 1,500,000 Kr.; ser man bort fra denne ganske særlige Indtægt, har Stigningen kun været 2,5 pCt. for hele Finansaaret, og der har i Finansaarets sidste Halvdel endda været en Tilbagegang af 1,2 pCt.

Medens Krigens Indflydelse paa Frimærkesalget ved Posthusene i sidste Halvaar 1914—15 udviste en betydelig Tilbagegang og i Finansaaret 1915—16, bortset fra den første Maaned, gennemgaaende viste en betydelig Stigning i Frimærkesalget, har der i 1916—17 kun været en Stigning i Forhold til det foregaaende Aar af 2 pCt. (for Provinspostkontorernes Vedkommende en Fremgang af 5 pCt., for de kjøbenhavnske Postkontorers Vedkommende en Tilbagegang af 1,6 pCt.).

Undersøger man Bevægelsen i Indtægterne af Frimærkesalget i Løbet af Aaret, viser det sig, at medens der i Maanederne April—Januar med Undtagelse af Juli Maaned, der viste en Nedgang af 6,9 pCt., har været en Opgang af henholdsvis 5,3 pCt., 8,6 pCt., 1,9 pCt., 6,0 pCt., 3,6 pCt., 6,2 pCt., 1,2 pCt., 1,9 pCt. samt 7,0 pCt., har der i Februar og Marts 1917 været en Nedgang af henholdsvis 7,9 og 2,5 pCt.

Betragter man Bevægelsen i Portoindtægterne for Kjøbenhavns og for Provinsernes Vedkommende, viser der sig en nedadgaaende Tendens for Kjøbenhavns Vedkommende, hvor der efter en Stigning af henholdsvis 4,1 og 5,1 pCt. i April og Maj i Forhold til de tilsvarende Maaneder af Finansaaret 1915—16 har været en Nedgang i Juni og Juli af henholdsvis 0,6 pCt. og 15,2 pCt., derefter i Maanederne August—Oktober en lille Opgang af henholdsvis 0,9 pCt., 0,6 pCt. og 3,3 pCt. og i

November og December en Nedgang af henholdsvis 1,1 pCt. og 2,1 pCt. Efter en Opgang i Januar Maaned af 4,8 pCt. fulgte dernæst i Februar og Marts en Nedgang af henholdsvis 11,7 pCt. og 5,4 pCt.

Ved Provinspostkontorerne, hvor Krigen i det hele synes at have paavirket Frimærkesalget noget mindre, har Procentstigningen i Finansaarets 10 første Maaneder været henholdsvis 6,3 pCt., 12 pCt., 4,8 pCt., 0,3 pCt., 10,3 pCt., 6,3 pCt., 8,7 pCt., 4 pCt., 5 pCt., 8,7 pCt., medens Februar og Marts 1917 viser henholdsvis en Nedgang af 4,9 pCt. og en lille Opgang af 0,2 pCt.

2. Porto af Tidender og Tidsskrifter. Hvad Avisportoindtægterne angaar, synes Krigen at have medført nogen Fremgang i disse Indtægter, som i 1915—16 var 4,7 pCt. og i 1916—17 ligeledes 4,7 pCt., medens den normale Stigning i tidligere Aar har været ca. 4 pCt.

9. Tilfældige Indtægter. Merindtægten skyldes ligesom i de 2 foregaaende Aar den som Følge af Krigen indvundne Kursgevinst ifølge Generalafregninger og Postanvisningsafregninger med Udlandet.

Med Hensyn til denne Kursgevinst skal anføres, at der i Finansaaret 1916—17 er indvundet en Kursavance af ialt 281,080 Kr. 45 Øre, medens der paa den anden Side er tilsat et Beløb af 61,104 Kr. 09 Øre, saa at Nettogevinsten bliver 219,976 Kr. 36 Øre.

B. Udgifterne.

1. Centralbestyrelsen. Den betydelige Overskridelse 104,214 Kr. er uden Forbindelse med Krigen, men skyldes den ved Lov af 17. Maj 1916 stedfundne Omorganisation af Postvæsenets Styrelse, hvorved der dels oprettedes forskellige nye Stillinger (Generalsekretær, Regnskabschef), dels overførtes en Del af Personalet fra Driften til Centralbestyrelsen, idet Postanvisningsafregningen den 1. Oktober 1916 centraliseredes dersteds. En Del af Overskridelsen skyldes dog ogsaa Ekstramedhjælp til Igangsættelsen af sidstnævnte Arbejde og Ekstraarbejder ved selve Lovens Gennemførelse.

2a. Lønninger, Rejsepenge, Uniformer m. v. Besparelsen paa den samlede Konto udgør 43,567 Kr., men opløser man den, viser det sig, at der i Lønningerne er besparet ca. 135,000 Kr., medens Udgifterne til Uniformer er overskredet med 61,000 Kr. og til Dagpenge og Befordringsudgifter er overskredet med 22,000 Kr., hvorhos der ligeledes i Godtgørelse for Nattjeneste har været en mindre Overskridelse.

Besparelsen paa den egentlige Lønningskonto er uden Forbindelse med Krigen, men er iøvrigt af forskellig Art; ca. 60,000 Kr. skyldes Overførelse af Personale til Poststyrelsen samt Nedlæggelsen af 7 Postkontorer; ca. 50,000 Kr. skyldes dels Afgang blandt det ældre Ekspedientpersonale, hvorved der er besparet ca. 20,000 Kr. i Alderstillæg, dels den Omstændighed, at en Række Ekspedientpladser ved de bevægelige Postkontorer, der i Finansaarets Løb blev ledige, ikke blev besat under Hensyn til den i Postkommissionens Betænkning omtalte Tjenesteomlægning ved Jernbanepostkontorerne. Resten af Besparelsen er af almindelig Art (Vakancer etc.).

Med Hensyn til Overskridelsen, 61,000 Kr., paa Uniformskontoen, skal bemærkes, at Prisen paa de Klædevarer, der anvendes til Uniformering af Postvæsenets Tjeneste-

mænd, er steget i meget betydelig Grad indtil ca. 100 pCt., hvortil kommer en Forhøjelse af Betalingen for Syning.

Overskridelsen paa Kontoen Dagpenge og Befordringsudgifter skyldes dels en noget knap Budgettering, idet Regnskabet for 1915—16 allerede var overskredet med ca. 4,600 Kr., dels Omordningen af Poststyrelsen, hvorved det inspicerende Personale forøgedes, endvidere at der midlertidig har været udsendt Postpersonale til de af Stationsforstandere bestyrede Postkontorer, der udskiltes til Bestyrelse af faguddannet Postmester.

2 b. Ekstra medhjælp. Kontoen er overskredet med 510,931 Kr. eller ca. 100 pCt.

Det oprindelig budgetterede Beløb blev ved senere Behandling af Finanslovforslaget forhøjet med 12,000 Kr. til en mindre maanedlig Forhøjelse af Reservepostbudenes Løn. Den yderligere Overskridelse fordeler sig saaledes: 59,000 Kr. som forøget Godtgørelse for Ekstraarbejde til Personalet i Jule- og Nytaarsperioden, 110,000 Kr. til Personalet som Følge af de ekstraordinære Arbejdsforhold; Resten af Overskridelsen, ca. 325,000 Kr., skyldes, at den midlertidig anvendte Arbejdskraft, der som Følge af, at Vikartjenesten for det Postbudpersonale, der stadig er indkaldt til Sikringstjenesten, har været betydelig større end under normale Forhold, stadig er blevet dyrere, ligesom Godtgørelsen til Afløsningspersonalet for Udkommando ogsaa har medført ekstraordinære Udgifter.

2 c. Landpostvæsenet. Paa denne Konto var budgetteret et Beløb af 4,534,000 Kr., men Regnskabsresultatet viser 4,912,932 Kr. Overskridelsen udgør saaledes 378,932 Kr. eller ca. 8,3 pCt., og skyldes de ved Krigen foranledigede ekstraordinære Forhold. Af Beløbet er der anvendt 99,000 Kr. til Lønning af Stedfortrædere af Landpostbude, der var indkaldte til Sikringsstyrken; Daglønnen til Stedfortrædere er desuden bleven betydelig højere som Følge af den voksende Dyrhed af Arbejdskraft i al Almindelighed, hvilket ogsaa viser sig ved en Overskridelse til Sygevikarer paa ca. 48,000 Kr., og et større Beløb til Udførelse af ledige Ruter, der i Overensstemmelse med det af Kommissionen til Omordning af Poststyrelsen udtalte ved Ledighed ikke bliver besat, forinden den paagældende er prøvet som Landpostbud, hvilket i mange Tilfælde medfører Vikartjeneste i indtil 3 Maaneder. Et Beløb af 135,000 Kr. er endvidere medgaaet som et ekstraordinært Tillæg til kørende Landpostbude, idet der i Anledning af de som Følge af Krigen fremkaldte usædvanligt høje Priser paa Foder etc. er givet et Tillæg af 40 pCt. af den kontraktmæssige Godtgørelse, hvorhos der som Følge af de ekstraordinært høje Priser paa Kul, Olie, Petroleum m. v. er medgaaet et Beløb paa ca. 10,000 Kr. som ekstraordinært Tilskud til Godtgørelser for Baadposter.

Endelig er det budgetterede Beløb til Pension som Følge af, at det Landpostbudene tillagte midlertidige 15 pCt. Lønningstillæg nu medregnes som pensionsgivende med tilbagevirkende Kraft fra 1. April 1914, overskredet med 20,000 Kr., idet der dog samtidig i 5 pCt. Lønningsafdrag til Pensionering af Landpostbude er indgaaet 14,000 Kr. mere end paaregnet.

2 d. Kontorholdsudgifter. Kontoen er overskredet med 167,683 Kr. eller 28,1 pCt. Af dette Beløb er der til de faste Provinspostkontorer blevet udbetalt 65,000 Kr. i Kontorholdstillæg som Følge af den stærke Stigning paa de forskellige Kontorholdskonti navnlig Brændselskontoen. Ca. 23,000 Kr. skyldes Overskridelse paa

Overpostmesterembedets Kontorhold og ca. 100,000 Kr. Overskridelse paa de bevægelige Postkontorers Kontorhold. Grunden til disse sidste Overskridelser er den samme som ved Provinspostkontorerne. Kontoen udviser samtidig en Besparelse af ca. 20,000 Kr. i Lønninger til Postkontorister som Følge af Overførelsen af 29 af disse til Poststyrelsen fra 1. Oktober 1916.

3. a. 1. Stationsposternes kontraktmæssige Befordring. Af Overskridelsen, der beløber sig til 48,710 Kr. eller ca. 31 pCt., hidrører ca. 46,000 Kr. fra, at der til Postdagvognskontrahenter paa Grund af de ekstraordinære Priser paa Foder etc. blev ydet et midlertidigt Løntillæg, beregnet med 40 pCt. dog ikke udover et Beløb svarende til 2 Kr. pr. Hest pr. Dag.

3. a. 2. Postbefordring paa Jernbanerne. Overskridelsen paa denne Konto skyldes forøget Anvendelse af Truckpostvogne i Hurtigtogene.

3. a. 3, 5. og 6. Postbefordring over Færgesteder m. v. Overskridelsen paa disse Konti beløber sig til ialt 14,852 Kr. Heraf medgik ca. 8,600 Kr. til Ekstrakørsler som Følge af ekstraordinære Forhold og den strenge Vinter.

3. a. 4. Postkørsel i Byerne, Overskridelsen beløber sig til 160,516 Kr. eller ca. 37,7 pCt. mere end budgetteret.

Af Overskridelsen medgik ca. 119,000 Kr. til ekstraordinært Tillæg til Kontrahanter om Lokal- og Faktagevognskørsel samt til Postilloner, idet der for de førstnævntes Vedkommende i Anledning af de som Følge af Krigen fremkaldte usædvanlige høje Priser paa Foder etc. ydes et midlertidigt Tillæg til Godtgørelsen, beregnet med 40 pCt., dog ikke udover et Beløb af 2 Kr. pr. Hest pr. Dag. Dyrtidshjælpen til Postilloner udgjorde 10,470 Kr.

Til Kørsel med Hestekøretøjer i Kjøbenhavn medgik ca. 19,000 Kr. mere end beregnet, væsentlig som Følge af forøget Ekstrakørsel, forhøjet Godtgørelse for Ekstrakørsel og forøget Pakkeomdeling i Frihavnen. Til Kørsel med Automobiler i Kjøbenhavn medgik ca. 18,000 Kr. mere end beregnet: Beløbet er anvendt til Indkøb af Benzin og Gummi samt til Overtagelse af et Lager af Reservedele til Elektromobiler.

3. b 1. Postbefordring med Statsbanernes Dampskibe og Færger. Af Besparelsen, der andrager 64,979 Kr., skyldes 60,000 Kr. den Omstændighed, at Ruten Korsør—Kiel er ude af Drift.

3. b. 2. Postbefordring med private Dampskibe i indenrigsk Fart. For Indsættelse af et 3die Skib paa Ruten Kjøbenhavn—Rønne er der ligesom i forrige Finansaar ydet Dampskibsselskabet et ekstraordinært Tillæg, der for det forløbne Finansaar har udgjort 54,750 Kr. Da der navnlig paa Grund af Kulprisernes enorme Stigning efterhaanden opstod meget alvorlige økonomiske Vanskeligheder for adskillige af de Dampskibsselskaber, med hvilke Postvæsenet har Kontrakt om Postbefordring, viste det sig nødvendigt for Staten at træde hjælpende til, navnlig under Hensyn til, at flere af Selskaberne kontraktmæssig var bundne til bestemte Fartplaner og Takster m. v.

Det blev derfor med Rigsdagens Samtykke bestemt, at Staten skulde dække Driftsunderskudet for de Dampskibsselskaber, med hvilke Postvæsenet har Kontrakt om Postbefordring til Landsdele, hvortil der kun er Adgang ad Søvejen.

I Henhold hertil er af nærværende Konto udredet 49,258 Kr. til Dækning af Underskudet for Aaret 1916 for Dampskibsselskabet paa Bornholm af 1866 og 700 Kr. til Dækning af Underskudet paa Ruten Frederikshavn—Læsø. Endvidere viste det sig nødvendigt at yde et ekstraordinært Tilskud til Fjorddampbaadsselskabet i Hobro, der i Henhold til Kontrakt med Postvæsenet har overtaget Postbefordringen paa Ruten Hobro—Mariager—Hadsund. Dette Tilskud androg 2,400 Kr.

Overskridelsen paa Kontoen andrager ialt 102,241 Kr. Til Dækning af Underskud samt til ekstraordinært Tilskud til Dampskibsselskaber er der i Overensstemmelse med det foran anførte udredet 107,108 Kr., hvorhos der paa Ruten Kjøbenhavn—Aarhus er besparet ca. 4,000 Kr. som Følge af Indskrænkning i Sejladsen.

3. b. 3. Postforbindelsen med Færøerne og Island. Besparelsen, der andrager 40,608 Kr., hidrører fra, at der paa Grund af de ekstraordinære Forhold kun i meget ringe Omfang er benyttet Ekstraskibe til Befordring af Post til Færøerne og Island.

3. b. 4. Postbefordringen med private Dampskibe i udenrigsk Fart. Denne Konto er overskredet med 381,171 Kr. Overskridelsen skyldes udelukkende de vedvarende gennemgribende Ændringer i Postforbindelsen med Udlandet, som Krigen har foraarsaget, og navnlig Udlandets Benyttelse af danske Dampskibslinier til Befordring af Brevpost saavel til som fra de paagældende Lande. Overskridelsen kan nærmere specificeres saaledes:

For Postbefordring med og via England	ca. 48,600 Kr.
- — - - - Nord Amerika ..	ca. 319,000 —
	ca. 367,600 Kr.

Med Hensyn til denne Udgift maa det tages i Betragtning, at der dels er indgaaet og dels kan ventes at ville indgaa betydelige Refusioner som Følge af, at Danmark overfor Udlandet har Krav paa den i Verdenspostkonventionen fastsatte Godtgørelse for Befordring af fremmed Brevpost.

Til den direkte Pakkebefordring mellem Danmark og England har Udgifterne været ca. 17,000 Kr. større end beregnet, dels som Følge af en stærk Stigning i Antallet af udvekslede Pakker og dels fordi denne Rute er den eneste, der har staaet til Raadighed ved Udveksling af Pakker med Storbritannien og Lande derudover.

3. b. 5. Bidrag til Gjedser-Warnemünde Ruten. Overskridelsen skyldes Forøgelse i Antallet af overførte Godsvogne paa Ruten.

3. b. 6. Andre Udgifter paa Befordringskontoen. Overskridelsen, der beløber sig til 84,922 Kr., kan næsten udelukkende henføres til de ved Krigen skabte ekstraordinære Forhold, idet der er medgaaet 79,386 Kr. 19 Øre til Krigs- og Søforsikring af Post med danske Dampskibe saavel i indenrigsk som i udenrigsk Fart.

4. Postvæsenets Ejendomme og Lokaler. Overskridelsen andrager 87,918 Kr. og heraf er 50,000 Kr. hovedsagelig medgaaet til Brændselsudgifter ved Postbygninger (deriblandt Centralpostbygningen i Kjøbenhavn), hvor der ikke ydes Kontorhold til Opvarmning. Resten af Overskridelsen skyldes forskellige Hovedreparationer og Forbedringer (bl. a. Anlæg af Elevator i Odense Banegaardspostekspeditionsbygning).

5. Postvæsenets Forretningsmateriel. Overskridelsen, 55,012 Kr., skyldes Krigen, idet der til Fremstilling af Soldaterbrev- og Korrespondancekort er brugt et Beløb af 19,497 Kr. ligesom ogsaa den betydelige Stigning i Prisen paa saa at sige alt Materiel har bevirket, at det budgetterede Beløb er overskredet.

6. Andre aarlige Udgifter. Overskridelsen, 28,494 Kr., er væsentlig medgaaet til Flyttegodtgørelser, foranlediget dels ved de af Ombytningerne i Sikringsstyrken følgende Forflyttelser, dels ved at Forandringerne i Posttjenesten fra 1. Oktober 1916 har medført et større Antal Forflyttelser.

7. Uforudsete og overordentlige Udgifter. Overskridelsen, der udgør 172,363 Kr., skyldes udelukkende Krigen, idet der i Finansaarets Løb er udleveret gratis Brevkort og Korrespondancekort til det til Sikringsstyrken indkaldte Mandskab for et Beløb af 172,871 Kr.

10. Dyrtidstillæg. Beløbet er udredet i Henhold til Lovene af 25. Februar 1916, 17. April 1916, 2. December 1916 samt Tillægsbevillingsloven 1915—16.

I Henhold til det ovenfor anførte kan den Forøgelse af Indtægter og Udgifter, der mer eller mindre direkte skyldes Krigen, anslaas til henholdsvis ca. 1,650,000 Kr. og ca. 4,975,000 Kr. For Finansaaret 1915—16 var der en Indtægtsnedgang af ca. 426,000 Kr. og en Udgiftsforøgelse af ca. 2,125,000 Kr. foranlediget ved Krigen. De tilsvarende Beløb udgjorde i Finansaaret 1914—15 henholdsvis 795,000 Kr. og 457,000 Kr. De Tab, som Krigen har paaført Postvæsenet, kan saaledes anslaas til ca. 3,325,000 Kr. for Finansaaret 1916—17, ca. 2,551,000 Kr. for Finansaaret 1915—16 og ca. 1,252,000 Kr. for Finansaaret 1914—15.

I. Posthuse og Postbrevkasser.

A. Posthuse.

I Finansaaret 1916—17 er der oprettet et Indleveringssted 1 i Odense, hvorhos Ullerslev Postekspedition forandredes til Postkontor og Løkken Postkontor til Postekspedition. Endvidere er der foretaget en Regulering af Forholdet ved de Postkontorer, der midlertidig bestyredes af Stationsforstandere, saaledes at Postkontorerne i Ballerup, Birkerød, Bramminge, Brørup, Glostrup, Holte, Otterup, Ryomgaard, Skjørping og Vraa bevaredes som Postkontor og udskiltes til Bestyrelse af faguddannet Postmester, medens Postkontorerne i Arden, Børkop, Ejby, Farum, Glamsbjerg og Hvidbjerg forandredes til Postekspedition.

Jernbanebrevsamlingsstederne benævnes fra 1. Oktober 1916 Postekspeditioner, og samtlige Postekspeditioner er i administrativ og regnskabsmæssig Henseende henlagte under Postkontorer.

Der er oprettet 20 nye Postekspeditioner, nemlig i Agerbæk, Almindingen, Dronningemølle, Dyssekilde, Egense, Firhøj, Glejbjerg, Hundested, Katterød, Krogager, Maarum, Melby, Næsby, Ollerup, Tofterup, Ulbølle, Vejrup, Vester Aaby, Østermarie og Østerlars.

Af Brevsamlingssteder er der oprettet 5 nemlig i Errindlev, Serritslev, Sørvaag, Tranum og Utterslev, medens 12 Brevsamlingssteder nemlig i Aastrup, Agerbæk, Bjerget, Hundested, Nybro, Nørre Bratbjerg, Starup, Stenderup, Thorup Sj., Ulbølle, Vester Aaby og Østermarie er nedlagte.

I nedenstaaende Tabel meddeles en Oversigt over Posthusenes Antal, fordelte efter Art, i hvilket Antal er indbefattet de under Overpostmesterembedet i Kjøbenhavn hørende 31 Afdelinger samt Indleveringssted 1 i Aarhus og Indleveringssted 1 i Odense.

	$^{31}/_{3}$ 1917	$^{31}/_{3}$ 1916	$^{31}/_{3}$ 1915
Postkontorer	225	230	230
Selvstændig regnskabsførende Postekspeditioner	»	74	74
Postekspeditioner	586	»	»
Jernbanebrevsamlingssteder	»	486	478
Brevsamlingssteder med selvstændig Postadresse	71	67	67
Almindelige Brevsamlingssteder	319	330	328
Bevægelige Postkontorer	3	3	3
Antal Posthuse ialt	1,204	1,190	1,180
Stigning i pCt.	$1_{,2}$	$0_{,8}$	$1_{,1}$
Gennemsnitligt Antal Indbyggere pr. Posthus	2,452	2,460	2,443
Gennemsnitligt Areal pr. Posthus i km²	$33_{,6}$	$33_{,9}$	$34_{,2}$

Antallet af de under de bevægelige Postkontorer hørende Bureauer fremgaar af nedenstaaende Oversigt:

	31/3 1917	31/3 1916	31/3 1915
Østifternes Jernbanepostkontor	259	282	267
Nørrejyllands —	212	226	217
Korsør Dampskibspostkontor	»	2	2
Ialt...	471	510	486

B. Postbrevkasser.

	31/3 1917	31/3 1916	31/3 1915
Postbrevkasser i Kjøbenhavn	511	507	506
— i Provinsbyer, hvor der er Postkontor eller Postekspedition	»	1,417	1,368
— i Provinsbyer, hvor der er Postkontor	1,331	»	»
— ved Jernbanebrevsamlingsstederne og Brevsamlingsstederne	»	892	886
— ved Postekspeditionerne og Brevsamlingsstederne	974	»	»
— ved Jernbanestationer, hvor der ikke er Posthus, men desuagtet ved Postvæsenets Foranstaltning etableret Brevkassetømning til Posttogene	50	52	48
— paa Landpostruterne	8,540	8,524	8,487
— i de bevægelige Postkontorer paa Jernbanerne	466	434	430
— i Dampskibe og Færger	111	108	107
— paa Postdagvogne	246	238	227
Ialt...	12,229	12,172	12,059
Stigning i pCt....	0,5	0,9	0,3

II. Personalet*).

	31/3 1917	31/3 1916	31/3 1915
A. *Poststyrelsen.*			
a. Generaldirektoratet.			
Generaldirektør	1	1 (1)	1 (1)
Departementschef i Revisionsdepartementet	»	1 (»)	1 (»)
Generalsekretær	1	»	»
Regnskabschef	1	»	»
Kontorchefer i Generaldirektoratet	7	4 (7)	3 (6)
— i Revisionsdepartementet	»	3 (»)	3 (»)
Postinspektør	1	1 (1)	1 (1)
At overføre...	11	10 (9)	9 (8)

*) For 31. Marts 1916 og 31. Marts 1915 er de respektive Stillingers Antal anført saavel med de egentlige Tal som — i ( ) — med Tal svarende til den ved Lov om Styrelsen af Postvæsenet af 17. Maj 1916 vedtagne Omorganisation.

	31/3 1917	31/3 1916	31/3 1915
Overført...	11	10 (9)	9 (8)
Fuldmægtige i Generaldirektoratet	15	11 (17)	11 (17)
— i Revisionsdepartementet	»	6 (»)	6 (»)
Postkontrolører af 1ste og 3die Grad	5	2 (2)	2 (2)
Assistenter i Generaldirektoratet	»	14 (»)	13 (»)
— i Revisionsdepartementet	»	30 (»)	30 (»)
Postekspedienter	68	14 (58)	14 (57)
Skrivere i Generaldirektoratet	10	7 (10)	7 (10)
— i Revisionsdepartementet	»	3 (»)	3 (»)
Postkontorister	31	»	»
Overpostbude	7	» (8)	» (8)
Bude i Generaldirektoratet	»	4 (»)	4 (»)
— i Revisionsdepartementet	»	4 (»)	4 (»)
Postbude	3	»	»
Ialt...	150*)	105 (104)	103 (102)
b. Distriktsmyndighederne.			
Overpostmester	1	» (1)	» (1)
Postinspektører	4	» (2)	» (2)
Vicepostinspektører	6	» (6)	» (6)
Fuldmægtige af 1ste Grad	3	» (5)	» (5)
Postekspedienter	11	» (7)	» (5)
Postkontorister	3	» (3)	» (2)
Overpostbude	1	» (1)	» (1)
Ialt...	29	»**)(25)	»**)(22)
B. *Hovedrevisoratet.*			
Hovedrevisor	1	»	»
Fuldmægtig	1	»	»
Skriver	1	»	»
Bud	1	»	»
Ialt...	4	»	»
C. *Det lokale Postvæsen.*			
a. Tjenestemænd og Postkontorister.			
Overpostmester i Kjøbenhavn	»	1 (»)	1 (»)
Overpostinspektører	»	2 (»)	2 (»)
Overpostkontrolører	4	4 (4)	3 (3)
Postinspektører	»	6 (»)	6 (»)
Postmestre	216†)	206 (206)	206 (206)
Postkontrolører af 1ste, 2den og 3die Grad	69	69 (69)	51 (51)
Fuldmægtige af 1ste og 2den Grad	7	12 (7)	11 (6)
Postekspedienter	941	893 (886)	820 (815)
Postmedhjælpere	183	272 (272)	344 (344)
Postelever	214	246 (246)	249 (249)
Postkontorister	91	103 (100)	77 (75)
Overpostbudformænd	2	2 (2)	1 (1)
Postbudformænd	34	33 (33)	33 (33)
Kontorpakmestre	4	4 (4)	4 (4)
Overpostbude	239	206 (205)	197 (196)
Overpakmestre	94	88 (88)	83 (83)
At overføre...	2,098	2,147 (2,122)	2,088 (2,066)

*) Forøgelsen skyldes Overførelse den 1. Oktober 1916 fra Driften af Postanvisningsafregningen.
**) For Finansaarene 1914—15 og 1915—16 er Distriktsmyndighedernes Personale medregnet under det lokale Postvæsen.
†) Heri 9 midlertidige Bestyrere af Postkontorer.

	$^{31}/_{3}$ 1917	$^{31}/_{3}$ 1916	$^{31}/_{3}$ 1915
Overført...	2,098	2,147 (2,122)	2,088 (2,066)
Postpakmestre	206	205 (205)	196 (196)
Postbude i Kjøbenhavn	959	943 (943)	925 (925)
— ved Provinspostkontorer	716	708 (708)	692 (692)
Midlertidige Bestyrere af Postkontorer	»	16 (0)	17 (0)
Postekspeditører	»	74 (0)	74 (0)
Ialt...	3,979	4,093 (3,978)	3,992 (3,879)
b. Kontraktmæssig antagne:			
Postekspeditører	585*)	» (575)	» (568)
Jernbanebrevsamlere	»	485 (»)	477 (»)
Brevsamlere	388**)	396 (396)	394 (394)
Landpostbude	3,769	3,760 (3,760)	3,744 (3,744)
Jernbanefunktionærer, der foretager Brevkassetømning til Posttogene	50	53 (53)	51 (51)
Ialt...	4,792	4,694 (4,784)	4,666 (4,757)
Postvæsenets Personale ialt (Summen af det under A., B. og C. opførte Antal)	8,954	8,892 (8,891)	8,761 (8,760)
Stigning i pCt....	0,7	1,5	2,2

De under A., B. og C. a. under 31 Marts 1917 opførte Embeds- og Bestillingsmænd med Undtagelse af Generaldirektøren, Generalsekretæren, Regnskabschefen og Hovedrevisor samt Skrivere og Postkontorister, ialt 4,022 Tjenestemænd, hører under Etatslønningslovens 23 Lønningsklasser. Fordelingen i de forskellige Lønningsklasser vil fremgaa af følgende Tabel, der tillige indeholder Oplysning om nogle af de vigtigere Tjenesteomraader †).

Lønningsklasse		$^{31}/_{3}$ 1917	$^{31}/_{3}$ 1916	$^{31}/_{3}$ 1915
23.	Overpostmesteren i Kjøbenhavn	1	1 (1)	1 (1)
	Overpostinspektører	»	2 (»)	2 (»)
22.	Kontorchefer i Generaldirektoratet	7	» (7)	» (6)
	Postinspektør i Generaldirektoratet	1	» (1)	» (1)
	Postinspektører i Distrikterne	4	» (2)	» (2)
	Overpostkontrolører	4	4 (4)	3 (3)
	Postmestre	9	9 (9)	7 (7)
21.	Postinspektør til Tjeneste i Generaldirektoratet	»	1 (»)	1 (»)
	Postinspektører til Tjeneste ved Overpostmesterembedet	»	2 (»)	2 (»)
	— til Tjeneste i Overpostinspektoraterne	»	4 (»)	4 (»)
	Vicepostinspektører ved Overpostmesterembedet	2	» (2)	» (2)
	— i Distrikterne udenfor Kjøbenhavn	4	» (4)	» (4)
	Postmestre	14	14 (14)	9 (9)
20.	—	18	18 (18)	13 (13)
19.	—	26	26 (26)	17 (17)
18.	—	33	33 (33)	16 (16)
	Fuldmægtige i Generaldirektoratet	15	» (17)	» (17)
	At overføre...	138	114 (138)	75 (98)

*) Postekspeditøren i Juelsminde er ikke kontraktmæssig antaget.
**) I Fanøbad og Tisvildeleje er ingen Brevsamlere.
†) For 31. Marts 1916 og 31. Marts 1915 er de respektive Stillingers Antal anført saavel med de egentlige Tal som – i ( ) — med Tal svarende til den ved Lov om Styrelsen af Postvæsenet af 17 Maj 1916 vedtagne Omorganisation.

Lønningsklasse		31/3 1917	31/3 1916		31/3 1915	
	Overført...	138	114	(138)	75	(98)
	Fuldmægtige i Hovedrevisoratet	1	»		»	
	Postkontrolører af 1. Grad i Generaldirektoratet	3	2	(2)	2	(2)
	— af 1. Grad ved Overpostmesterembedet	9	10	(10)	10	(10)
	— af 1. Grad ved Provinspostkontorerne.	8	7	(7)	7	(7)
17.	Postmestre	35	32	(32)	»	
	Fuldmægtige af 1. Grad	3	5	(5)	5	(5)
	Postkontrolører af 2. Grad ved Overpostmesterembedet	10	10	(10)	»	
	— af 2. Grad ved Provinspostkontorerne	13	13	(13)	»	
16.	Postmestre	37	31	(31)	57	(57)
	Fuldmægtige af 2. Grad ved Overpostmesterembedet.	3	3	(3)	2	(2)
	— af 2. Grad ved de bevægelige Postkontorer	4	4	(4)	4	(4)
	Postkontrolører af 3. Grad i Generaldirektoratet	2	»		»	
	— af 3. Grad ved Overpostmesterembedet.	9	9	(9)	14	(14)
	— af 3. Grad ved de bevægelige Postkontorer	13	13	(13)	9	(9)
	— af 3. Grad ved Provinspostkontorerne.	7	7	(7)	11	(11)
15.	Postmestre	44	43	(43)	87	(87)
13.	Postekspedienter i Poststyrelsen	79	»	(65)	»	(62)
	— i Generaldirektoratet	»	14	(»)	14	(»)
	— ved Overpostmesterembedet	250	256	(249)	255	(250)
	— ved de bevægelige Postkontorer	161	161	(161)	165	(165)
	— ved Provinspostkontorerne	450	407	(407)	331	(331)
	— til Afløsningstjeneste ved:					
	Overpostmesterembedet	34	24	(24)	24	(24)
	de bevægelige Postkontorer	12	12	(12)	12	(12)
	ved Provinspostkontorerne	34	33	(33)	33	(33)
12.	Postmedhjælpere ved Overpostmesterembedet	40	52	(52)	69	(69)
	— ved Provinspostkontorerne	85	153	(153)	230	(230)
	— ved Postekspeditioner	13	17	(17)	15	(15)
	— til Afløsningstjeneste ved:					
	Overpostmesterembedet	»	10	(10)	»	
	— til Afløsningstjeneste:					
	under Militærindkaldelse	45	40	(40)	30	(30)
	Postelever	214	246	(246)	249	(249)
11.	Overpostbudformænd (Værkstedsformand) ved Overpostmesterembedet	2	2	(2)	1	(1)
7.	Postbudformænd ved Overpostmesterembedet	27	27	(27)	27	(27)
	— ved Provinspostkontorerne	7	6	(6)	6	(6)
	Kontorpakmestre	4	4	(4)	4	(4)
5.	Overpostbude i Poststyrelsen	8	»	(9)	»	(9)
	Bud i Hovedrevisoratet	1	»		»	
	Overpostbude ved Overpostmesterembedet	137	117	(116)	111	(110)
	— ved Provinspostkontorerne	102	89	(89)	86	(86)
	Overpakmestre	94	88	(88)	83	(83)
2.	Postpakmestre	206	205	(205)	196	(196)
1.	Postbude i Generaldirektoratet	3	»		»	
	— ved Overpostmesterembedet	959	943	(943)	925	(925)
	— ved Provinspostkontorerne	716	708	(708)	692	(692)
	Ialt...	4,022	3,917	(3,993)	3,841	(3,915)

Den blandt Specialtabellerne værende Tabel I. angiver Fordelingen af Personalet i Driften paa de enkelte Postkontorer. Posteleverne er ikke opførte, idet de ikke er tildelte de enkelte Postkontorer som Arbejdskraft, men er anbragte efter Uddannelseshensyn; angaaende de under Overpostmesterembedet ansatte Reservepostbude skal bemærkes, at de er opførte samlede under Eet; da deres Antal er svingende, har man opført Gennemsnitstallet for Finansaaret 1916—17.

De i de foranstaaende Tabeller anførte Tal omfatter baade mandlige og kvindelige Funktionærer; i nedenstaaende Tabel er meddelt en Oversigt over Antallet af de i Postvæsenet ansatte Kvinder samt disses Fordeling i de forskellige Stillinger og vigtigste Tjenesteomraader:

	$^{31}/_{3}$ 1917	$^{31}/_{3}$ 1916	$^{31}/_{3}$ 1915
A. *Poststyrelsen.*			
a. Postekspedienter	3	»	»
Assistenter i Revisionsdepartementet	»	3	2
Postkontorister	29	»	»
Skrivere i Generaldirektoratet	5	3	3
— i Revisionsdepartementet	»	2	»
b. Distriktsmyndighederne:			
Postkontorister	3	»	»
B. *Hovedrevisoratet.*			
Skrivere	1	»	»
C. *Det lokale Postvæsen.*			
a. Tjenestemænd og Postkontorister:			
Postmestre (15. Lønningsklasse)	1	2	2
Postekspedienter ved Overpostmesterembedet	29	22	22
— - Provinspostkontorerne	30	23	10
Postmedhjælpere - Overpostmesterembedet	18	24	14
— - Provinspostkontorerne	24	36	49
Postelever	52	59	62
Postkontorister	91	101	75
b. Kontraktmæssig antagne:			
Postekspeditører	100	»	»
Jernbanebrevsamlere	»	98	106
Brevsamlere	81	75	77
Landpostbude	37	42	40
Jernbanefunktionærer, der foretager Brevkassetømning til Posttogene	20	21	19
Ialt...	524	511	481
Stigning i pCt....	2,5	6,2	7,8

Til Rekruttering af Postvæsenets Embedsklasser er der efter de nugældende Regler i Aarene 1912, 1913, 1914 og 1915 antaget 269 Elever, der fordeler sig efter Køn og efter Faderens Livsstilling, som anført i følgende Oversigt:

Faderens Livsstilling	Mænd	Kvinder	Tilsammen
Postvæsenets Embedsklasser	4	2	6
— Funktionærklasser	16	1	17
— Landpostbude	5	2	7
Jernbanernes Embedsklasser	2	6	8
— Funktionærklasser	13	2	15
Toldvæsenets Embedsklasser	»	1	1
Præst	2	2	4
Lærer	11	9	20
Kæmner	»	2	2
Politiassistent	»	1	1
Fyrassistent	1	»	1
Underofficer	5	1	6
Andre underordnede Poster	6	»	6
Sagfører, Læge, Tandlæge, Dyrlæge	»	4	4
Redaktør	2	»	2
Musiker	1	»	1
Gaardejer	12	1	13
Husmand	5	1	6
Fisker	2	»	2
Haandværksmester (herunder Landhaandværker)	23	7	30
Købmand og Detailhandler	11	9	20
Kroejer	1	»	1
Forvalter, Bestyrer o. lign.	5	2	7
Agent	4	1	5
Andre Handelsmedhjælpere	2	2	4
Skibsfører m. fl.	5	4	9
Faglærte Arbejdere	33	5	38
Ufaglærte Arbejdere	12	1	13
Kusk	3	»	3
Opsynsmand o. lign.	6	»	6
Partikulier	7	3	10
Bankmænd	»	1	1
Ialt...	199	70	269

III. Postforsendelserne.

A. Samtlige Forsendelser i Almindelighed.

Absolute Tal.

	1916—17	Stigning	1915—16	Stigning	1914—15	Stigning
		pCt.		pCt.		pCt.
A. Det samlede Antal af de ved Postvæsenet besørgede Forsendelser:						
1. Brevforsendelser	210,682,323	4,0	202,581,134	4,4	194,067,606	÷2,4
2. Breve og Æsker med angiven Værdi	1,370,363	1,5	1,349,734	1,2	1,333,801	0,3
At overføre...	212,052,686		203,930,868		195,401,407	

	1916—17	Stigning	1915—16	Stigning	1914—15	Stigning
		pCt.		pCt.		pCt.
Overført...	212,052,686		203,930,868		195,401,407	
3. Pakker	10,796,685	4,0	10,383,938	10,7	9,380,937	÷ 1,5
4. Postanvisninger og Postopkrævninger	12,039,300	6,5	11,308,137	2,1	11,076,210	1,6
5. Postindkasseringer	1,673	÷29,5	2,372	÷58,5	5,716	÷27,6
6. Tidender og Tidsskrifter	183,074,683	5,2	173,999,390	3,2	170,243,167	4,8
Ialt...	417,965,027	4,6	399,624,705	3,5	386,107,437	0,8
Antal Postforsendelser pr. Indbygger	142		136		134	
B. Den samlede Sum (i Kroner) af de paa Postforsendelser angivne Værdibeløb og af de besørgede Pengebeløb:	Kr.		Kr.		Kr.	
1. Breve og Æsker med angiven Værdi.....	1,123,748,639	15,8	970,037,599	20,0	808,254,957	10,2
2. Pakker med angiven Værdi	1,036,562,053	78,3	581,233,241	24,0	468,043,454	38,3
3. Postanvisnings- og Postopkrævningsbeløb.....	501,090,670	20,8	414,687,675	12,5	368,678,759	9,3
4. Postindkasseringsbeløb .	144,312	÷23,5	188,669	÷63,7	520,404	÷11,1
Ialt...	2,661,545,674	35,4	1,966,147,184	19,5	1,645,497,574	16,7

Forholdstal.

	1916—17	1915—16	1914—15
	pro mille.	pro mille.	pro mille.
A. Af det samlede Antal af de ved Postvæsenet besørgede Forsendelser udgjorde:			
1. Brevforsendelser	504,1	506,9	502,6
2. Breve og Æsker med angiven Værdi.....	3,3	3,4	3,5
3. Pakker	25,8	26,0	24,3
4. Postanvisninger og Postopkrævninger	28,8	28,3	28,7
5. Postindkasseringer	»	»	»
6. Tidender og Tidsskrifter.....	438,0	435,4	440,9
Ialt...	1 000	1 000	1 000
B. Af den samlede Sum af de paa Postforsendelser angivne Værdibeløb og af de besørgede Pengebeløb udgjorde:			
1. Angiven Værdi paa Breve og Æsker.....	422,2	493,3	491,2
2. Angiven Værdi paa Pakker.....	389,5	295,6	284,4
3. Postanvisnings- og Postopkrævningsbeløb	188,3	211,0	224,0
4. Postindkasseringsbeløb.....	»	0,1	0,4
Ialt...	1 000	1 000	1 000

B. Brevforsendelser.

Absolute Tal.

	1916—17	Stigning	1915—16	Stigning	1914—15	Stigning
		pCt.		pCt.		pCt.
A. Indenlandske Brevforsendelser:						
1. Stationsportoforsendelser.....	114,103,090	3,1	110,681,044	5,4	104,989,691	6,0
2. Lokalportoforsendelser.....	66,306,815	8,0	61,399,119	4,2	58,942,995	÷ 1,5
Samlet Antal af indenlandske Brevforsendelser	180,409,905	4,8	172,080,163	5,0	163,932,686	3,2
B. Brevforsendelser fra Dansk Vestindien, Island og Udlandet...	15,056,733	÷ 1,6	15,300,478	6,0	14,426,593	÷ 25,4
Samlet Antal ankomne Brevforsendelser	195,466,638	4,3	187,380,641	5,1	178,359,279	0,1
C. Brevforsendelser til Dansk Vestindien, Island og Udlandet...	14,859,589	2,6	14,486,260	÷ 3,5	15,018,198	÷ 23,9
D. Transiterende Brevforsendelser (aaben Transit).....	356,096	÷ 50,2	714,233	3,5	690,129	5,3
Ialt...	210,682,323	4,0	202,581,134	4,4	194,067,606	÷ 2,4
Antal af de under A. og B. anførte Brevforsendelser pr. Indbygger .	66		64		62	

De under A—D opførte Brevforsendelser fordeler sig efter Arten paa følgende Maade:

	1916—17	Stigning	1915—16	Stigning	1914—15	Stigning
		pCt.		pCt.		pCt.
A. *Indenlandske Brevforsendelser:*						
a. Stationsportoforsendelser:						
1. Frankerede Breve	79,296,723	6,5	74,474,862	7,1	69,525,387	5,5
2. Ufrankerede Breve	402,694	6,1	379,393	17,0	324,275	÷ 3,2
3. Enkelte Brevkort.	23,031,878	÷ 3,1	23,767,462	4,1	22,836,501	6,7
4. Brevkort med betalt Svar	82,009	29,0	63,580	÷ 3,2	65,710	÷ 9,4
5. Tryksager.....	10,727,926	÷ 6,0	11,416,222	÷ 2,0	11,646,749	7,8
6. Vareprøver.....	561,860	÷ 3,1	579,525	÷ 2,0	591,069	11,0
Ialt...	114,103,090	3,1	110,681,044	5,4	104,989,691	6,0

	1916—17	Stigning	1915—16	Stigning	1914—15	Stigning
		pCt.		pCt.		pCt.
Af de under A. a. 1—6 anførte Forsendelser var anbefalede	1,230,211	23,6	995,194	÷ 3,0	1,025,721	14,6
b. Lokalportoforsendelser:						
1. Frankerede Breve	45,908,184	9,6	41,869,859	7,4	38,969,063	1,6
2. Ufrankerede Breve	122,532	31,8	92,940	16,3	79,892	6,3
3. Enkelte Brevkort.	11,510,236	4,3	11,034,395	1,9	10,825,254	÷ 1,4
4. Brevkort med betalt Svar	39,830	3,1	38,621	65,0	23,404	÷ 22,6
5. Tryksager	8,584,513	4,5	8,215,857	÷ 8,0	8,928,935	÷ 12,8
6. Vareprøver	141,520	÷ 4,0	147,447	26,6	116,447	÷ 17,0
Ialt...	66,306,815	8,0	61,399,119	4,2	58,942,995	÷ 1,5
Af de under A. b. 1—6 anførte Forsendelser var anbefalede	272,033	24,8	218,023	11,0	196,478	9,0
Tilsammen for A. a. og b.	180,409,905	4,8	172,080,163	5,0	163,932,686	3,2
Af de under A. a. og b. 1—6 anførte Forsendelser var anbefalede	1,502,244	23,8	1,213,217	÷ 0,7	1,222,199	13,7
B. *Brevforsendelser fra Dansk Vestindien, Island og Udlandet:*						
1. Frankerede Breve.	8,826,143	÷ 1,7	8,974.528	10,8	8,100,500	÷ 23,2
2. Ufrankerede Breve	71,569	÷ 43,5	126.659	56,5	80,903	÷ 25,3
3. Enkelte Brevkort..	2,893,332	÷ 1,4	2,934,557	÷ 0,5	2,948,643	÷ 25,3
4. Brevkort med betalt Svar.....	21,934	194,5	7,449	147,2	3,013	÷ 22,7
5. Tryksager	2,931.027	2,1	2,872,093	0,7	2,850.932	÷ 30,2
6. Forretningspapirer.	77,415	52,9	50,635	48,3	34,152	÷ 29,1
7. Vareprøver	235,313	÷ 29,7	334,557	÷ 18,1	408,450	÷ 30,8
Ialt...	15,056,733	÷ 1,6	15,300,478	6,0	14,426,593	÷ 25,4
Af de under B. anførte Forsendelser var anbefalede ...	630,669	÷ 9,2	694,288	31,5	527,863	÷ 9,3
C. *Brevforsendelser til Dansk Vestindien, Island og Udlandet:*						
1. Frankerede Breve.	9,280,498	÷ 0,9	9,367,358	÷ 7,7	10,153,416	÷ 24,5
2. Ufrankerede Breve	38,711	÷ 39,4	63,882	33,2	47,962	÷ 25,6
At overføre...	9,319,209		9,431,240		10,201,378	

	1916—17	Stigning	1915—16	Stigning	1914—15	Stigning
		pCt.		pCt.		pCt.
Overført...	9,319,209		9,431,240		10,201,378	
3. Enkelte Brevkort..	2,652,011	8,7	2,439,229	÷ 2,4	2,499,461	÷ 25,3
4. Brevkort med betalt Svar	81,209	1015,5	7,280	159,0	2,811	÷ 26,2
5. Tryksager	2,564,317	6,7	2,403,586	16,1	2,071,062	÷ 22,7
6. Forretningspapirer	55,913	31,8	42,432	22,6	34,606	÷ 23,5
7. Vareprøver	186,930	11,5	162,493	÷ 22,2	208,880	÷ 24,7
Ialt...	14,859,589	2,6	14,486,260	÷ 3,5	15,018,198	÷ 23,9
Af de under C. anførte Forsendelser var anbefalede ...	1,070,916	÷ 18,0	1,305,981	10,1	1,185,901	÷ 10,3
). *Transiterende Brevforsendelser* (aaben Transit)	356,096	÷ 50,2	714,233	3,5	690,129	5,3
Af de under D. anførte Forsendelser var anbefalede ...	12,805	÷ 62,4	34,021	319,1	8,118	÷ 58,1

Forholdstal.

	1916—17	1915—16	1914—15
	pro mille	pro mille	pro mille
f det samlede Antal Brevforsendelser var:			
Indenlandske Brevforsendelser	856,3	849,4	844,7
Brevforsendelser fra Dansk Vestindien, Island og Udlandet	71,5	75,5	74,3
Brevforsendelser til Dansk Vestindien, Island og Udlandet	70,5	71,5	77,4
Transiterende Brevforsendelser (aaben Transit)	1,7	3,6	3,6
Ialt...	1000	1000	1000
de indenlandske Brevforsendelser var:			
Stationsportoforsendelser	632,5	643,2	640,4
Lokalportoforsendelser	367,5	356,8	359,6
Ialt...	1000	1000	1000
de indenlandske Stationsportoforsendelser var:			
Breve	698,5	676,3	665,4
Brevkort	202,6	215,3	218,1
Tryksager	94,0	103,2	110,9
Vareprøver	4,9	5,2	5,6
Ialt...	1000	1000	1000

	1916—17	1915—16	1914—15
	pro mille	pro mille	pro mille
Af de indenlandske Lokalportoforsendelser var:			
Breve	694,2	683,4	662,5
Brevkort	174,2	180,3	184,0
Tryksager	129,5	133,8	151,5
Vareprøver	2,1	2,5	2,0
Ialt...	1000	1000	1000
Af Brevforsendelser fra Dansk Vestindien, Island og Udlandet var:			
Breve	590,9	594,8	567,1
Brevkort	193,6	192,3	204,6
Tryksager	194,7	187,7	197,6
Forretningspapirer	5,2	3,3	2,4
Vareprøver	15,6	21,9	28,3
Ialt...	1000	1000	1000
Af Brevforsendelser til Dansk Vestindien, Island og Udlandet var:			
Breve	627,2	651,0	679,3
Brevkort	183,9	168,9	166,6
Tryksager	172,6	165,9	137,9
Forretningspapirer	3,7	2,9	2,3
Vareprøver	12,6	11,3	13,9
Ialt...	1000	1000	1000

	Af de under A. og B. anførte almindelige Brevforsendelser								
	udbragtes ved Postbude			udbragtes ved Landpostbude			afhentedes		
	1916—17	1915—16	1914—15	1916—17	1915—16	1914—15	1916—17	1915 16	1914—15
Stationsportoforsendelser	65,459,433	63,231,428	61,066,616	50,552,778	50,056,645	46,544,962	11,286,732	11,003,967	10,251,122
Lokalportoforsendelser	40,357,090	37,512,594	36,820,444	23,295,926	21,385,262	19,874,994	2,381,766	2,283,240	2.051.079
Ialt...	105,816,523	100,744,022	97,887,060	73,848,704	71,441,907	66,419,956	13,668,498	13,287,207	12,302,201
Af 1,000 af ovenstaaende samlede Antal Breve	547,3	543,1	554,3	382,0	385,2	376,1	70,7	71,7	69,6

Til Kontoret for Behandling af ubesørgede Postsager er der indgaaet:

	1916—17	1915—16	1914—15
l Brevforsendelser.....	169,722	151,209	171,245
af er anbragt ved Kontorets Foranstaltning	100,337	78,301	95,939
Ialt altsaa ubesørgede Breve...	69,385	72,908	75,306
1,000 afsendte Brevforsendelser forblev ubergede.....	0,33	0,40	0,44

C. Breve og Æsker med angiven Værdi.

Absolute Tal.

	1916—17			1915—16			1914—15		
	Antal	Stigning	Gennemsnitsbeløb	Antal	Stigning	Gennemsnitsbeløb	Antal	Stigning	Gennemsnitsbeløb
		pCt.	Kr.		pCt.	Kr.		pCt.	Kr.
ndenlandske Pengereve:									
. Stationsportoforsendelser	1,096,804	÷ 0,3	859	1,099,811	÷ 0,5	722	1,105,829	÷ 1,2	623
. Lokalportoforsendelser	171,833	18,5	571	145,066	2,1	463	142,093	11,1	331
Ialt...	1,268,637	1,9	820	1,244,877	÷ 0,2	692	1,247,922	0,1	590
ærdibreve fra Dansk estindien, Island og dlandet.....	65,684	÷ 0,5	621	66,003	16,4	862	56,715	3,6	537
nkomne Forsendelser ialt...	1,334,321	1,8	810	1,310,880	0,5	701	1,304,637	0,2	588
ærdibreve til Dansk estindien, Island og dlandet.....	31,706	÷ 0,9	1175	31,988	27,6	1313	25,067	6,5	1511
ansiterende Værdieve (aaben Transit)	4,336	÷ 36,9	1239	6,866	67,6	1402	4,097	2,4	868
Tilsammen...	1,370,363	1,5	820	1,349,734	1,2	719	1,333,801	0,3	606
ankomne Værdive pr. 1000 Indgere.....	452	»	»	448	»	»	453	»	»

Den samlede Sum af de paa ovenstaaende Forsendelser angivne Værdibeløb:

	1916—17		1915—16		1914—15	
	Beløb	Stigning	Beløb	Stigning	Beløb	Stigning
	Kr.	pCt.	Kr.	pCt.	Kr.	pCt.
A. Indenlandske Pengebreve:						
1. Stationsportoforsendelser	942,155,543	18,6	794,388,100	15,2	689,354,301	4,8
2. Lokalportoforsendelser.....	98,188,529	46,2	67,150,260	42,8	47,022,632	15,8
Ialt...	1,040,344,072	20,8	861,538,360	17,0	736,376,933	5,6
B. Værdibreve fra Dansk Vestindien, Island og Udlandet	40,770,518	÷ 28,3	56,888,779	86,8	30,447,620	64,8
Værdiangivelse paa ankomne Forsendelser ialt	1,081,114,590	17,7	918,427,139	19,8	766,824,553	7,0
C. Værdibreve til Dansk Vestindien, Island og Udlandet	37,260,133	÷ 11,3	41,986,252	10,9	37,873,466	158,3
D. Transiterende Værdibreve (aaben Transit)	5,373,916	÷ 44,2	9,624,208	170,6	3,556,938	66,0
Tilsammen...	1,123,748,639	15,8	970,037,599	20,0	808,254,957	10,2

Forholdstal.

	1916—17	1915—16	1914—15
	pro mille	pro mille	pro mille
Af det samlede Antal Breve og Æsker med angiven Værdi udgjorde:			
A. Indenlandske Pengebreve	925,8	922,3	935,6
B. Værdibreve fra Dansk Vestindien, Island og Udlandet	47,9	48,9	42,5
C. Værdibreve til Dansk Vestindien, Island og Udlandet	23,1	23,7	18,8
D. Transiterende Værdibreve (aaben Transit)	3,2	5,1	3,1
Ialt...	1000	1000	1000
Af de indenlandske Pengebreve var:			
Stationsportoforsendelser	864,6	883	886
Lokalportoforsendelser	135,4	117	114
Ialt...	1000	1000	1000

D. Pakkeforsendelser (inkl. Værdipakker og Pakker med Postopkrævning).

Absolute Tal.

	1916—17	Stigning	1915—16	Stigning	1914—15	Stigning
		pCt.		pCt.		pCt.
A. Indenlandske Pakker:						
1. Stationsportoforsendelser	8,273,433	5,1	7,874,306	5,9	7,433,912	0,8
2. Lokalportoforsendelser	666,125	9,8	606,644	7,6	563,660	2,4
Samlet Antal indenlandske Pakkeforsendelser.	8,939,558	5,4	8,480,950	6,0	7,997,572	1,0
B. Pakker fra Dansk Vestindien, Island og Udlandet	905,874	÷ 16,7	1,087,447	22,1	890,203	÷ 21,0
Ankomne Pakker ialt	9,845,432	2,9	9,568,397	7,7	8,887,775	÷ 1,8
C. Pakker til Dansk Vestindien, Island og Udlandet	948,707	16,5	814,627	65,8	491,279	3,3
D. Transiterende Pakker (aaben Transit)	2,546	178,6	914	÷ 51,5	1,883	÷ 27,0
Tilsammen	10,796,685	4,0	10,383,938	10,7	9,380,937	÷ 1,5
Antal af de under A. og B. anførte Pakker pr. 1000 Indbyggere	3,335	»	3,269	»	3,083	»

Forholdstal.

	1916—17	1915—16	1914—15
	pro mille	pro mille	pro mille
Af det samlede Antal Pakker udgjorde:			
A. Indenlandske Pakker	828,0	816,7	852,5
B. Pakker fra Dansk Vestindien, Island og Udlandet.	83,9	104,7	94,9
C. Pakker til Dansk Vestindien, Island og Udlandet.	87,9	78,5	52,4
D. Transiterende Pakker (aaben Transit)	0,2	0,1	0,2
Ialt	1000	1000	1000
Af de indenlandske Pakker var:			
Stationsportoforsendelser	925,5	928,4	929,5
Lokalportoforsendelser	74,5	71,6	70,5
Ialt	1000	1000	1000

Af de foran anførte Pakkeforsendelser var

Værdipakker.

Absolute Tal.

	1916—17			1915—16			1914—15		
	Antal	Stigning	Gennemsnitsbeløb	Antal	Stigning	Gennemsnitsbeløb	Antal	Stigning	Gennem-
		pCt.	Kr.		pCt.	Kr.		pCt.	
A. Indenlandske Værdipakker:									
1. Stationsportoforsendelser.....	127,758	26,0	6,734	101,405	25,6	4,539	80,709	6,7	4
2. Lokalportoforsendelser	8,302	32,2	2,133	6,278	17,8	1,529	5,331	17,7	1
Ialt...	136,060	26,4	6,453	107,683	25,2	4,364	86,040	7,3	4
B. Værdipakker fra Dansk Vestindien, Island og Udlandet ..	59,774	÷ 19,4	1,278	74,126	95,2	1,054	37,979	÷ 9,9	
Ankomne Værdipakker ialt...	195,834	7,7	4,873	181,809	46,6	3,014	124,019	1,4	
C. Værdipakker til Dansk Vestindien, Island og Udlandet.....	37,563	÷ 35,6	2,186	58,294	91,3	570	30,469	12,0	
D. Transiterende Værdipakker (aaben Transit)	220	189,5	220	76	÷ 42,0	196	131	÷ 39,6	
Tilsammen...	233,617	÷ 2 8	4,437	240,179	55,3	2,420	154,619	3,2	

Den samlede Sum af de paa ovenstaaende Forsendelser angivne Værdi

	1916—17		1915—16		1914—1
	Beløb	Stigning	Beløb	Stigning	Beløb
	Kr.	pCt.	Kr.	pCt.	Kr.
A. Indenlandske Værdipakker:					
1. Stationsportoforsendelser	860,269,491	86,9	460,307,513	15,2	399,502,328
2. Lokalportoforsendelser	17,711,236	84,5	9,599,696	1,0	9,506,229
Ialt...	877,980,727	86,8	469,907,209	14,9	409,008,557
At overføre...	877,980,727	86,8	469,907,209	14,9	409,008,557

	1916—17		1915—16		1914—15	
	Beløb	Stigning	Beløb	Stigning	Beløb	Stigning
	Kr.	pCt.	Kr.	pCt.	Kr.	pCt.
Overført...	877,980,727	86,8	469,907,209	14,9	409,008,557	34,7
B. Værdipakker fra Dansk Vestindien, Island og Udlandet	76,410,247	÷ 2,2	78,102,727	178,8	28,012,834	63,0
Værdiangivelse paa ankomne Værdipakker ialt	954,390,974	74,2	548,009,936	25,4	437,021,391	36,2
C. Værdipakker til Dansk Vestindien, Island og Udlandet	82,122,751	147,3	33,208,399	7,1	31,007,900	82,6
D. Transiterende Værdipakker (aaben Transit)	48,328	224,2	14,906	5,2	14,163	÷70,3
Tilsammen...	1,036,562,053	78,3	581,233,241	24,0	468,043,454	38,3

Forholdstal.

	1916—17	1915—16	1914—15
	pro mille	pro mille	pro mille
Af det samlede Antal Værdipakker udgjorde:			
A. Indenlandske Værdipakker	582,4	448,4	556,5
B. Værdipakker fra Dansk Vestindien, Island og Udlandet.....	255,9	308,6	245,6
C. Værdipakker til Dansk Vestindien, Island og Udlandet.....	160,8	242,7	197,1
D. Transiterende Værdipakker (aaben Transit)	0,9	0,3	0,8
Ialt...	1000	1000	1000
Af de indenlandske Værdipakker udgjorde:			
Stationsportoforsendelser	939,0	941,6	938,0
Lokalportoforsendelser	61,0	58,4	62,0
Ialt...	1000	1000	1000

Afsendte Ilpakker.

1916—17		1915—16		1914—15	
Antal	Stigning	Antal	Stigning	Antal	Stigning
	pCt.		pCt.		pCt.
38,113	17,4	32,462	2,5	31,660	1,7

Ved Kurskontorets Reklamationsafdeling er efterlyst:

	1916—17
Antal Pakker	5,993
— Adressebreve	2,177

Af 8,170 Efterlysninger forblev 894 eller 11 pCt. uden Resultat, hvilket svarer til 1 bortkommen Pakke pr. 10,000 befordret.

Til Kontoret for Behandling af ubesørgede Postsager er der indgaaet:

	1916—17	1915—16	1914—15
Antal Pakkesager	229	182	192
hvoraf er anbragt ved Kontorets Foranstaltning	82	76	79
Ialt altsaa ubesørgede Pakkesager	147	106	113

E. Postanvisninger og Postopkrævninger.

Absolute Tal.

	1916—17			1915—16			1914—15		
	Antal	Stigning	Gennemsnitsbeløb	Antal	Stigning	Gennemsnitsbeløb	Antal	Stigning	Gennemsnitsbeløb
		pCt.	Kr.		pCt.	Kr.		pCt.	Kr.
A. Indenlandske (udbetalte) Postanvisninger og Postopkrævninger	11,278,967	6,9	41,9	10,547,540	3,1	36,6	10,234,552	3,4	32,7
B. Postanvisninger fra Dansk Vestindien, Island og Udlandet	366,736	0,4	43,1	365,383	0,9	37,9	362,090	÷11,5	41,1
C. Postopkrævningspostanvisninger fra Dansk Vestindien, Island og Udlandet	205,777	9,2	13,5	188,483	÷11,9	13,6	213,921	÷11,9	13,1
Udbetalte Postanvisninger og Postopkrævninger ialt	11,851,480	6,8	41,4	11,101,406	2,7	36,2	10,810,563	2,5	32,6
At overføre	11,851,480	6,8	41,4	11,101,406	2,7	36,2	10,810,563	2,5	32,6

	1916—17			1915—16			1914—15		
	Antal	Stigning	Gennemsnitsbeløb	Antal	Stigning	Gennemsnitsbeløb	Antal	Stigning	Gennemsnitsbeløb
		pCt.	Kr.		pCt.	Kr.		pCt.	Kr.
Overført...	11,851,480	6,8	41,4	11,101,406	2,7	36,2	10,810,563	2,5	32,6
D. Postanvisninger til Dansk Vestindien, Island og Udlandet...	145,091	÷ 11,6	63,0	164,129	÷ 21,7	70,3	209,605	÷ 18,7	69,6
E. Postopkrævningspostanvisninger til Dansk Vestindien, Island og Udlandet	42,729	0,3	23,6	42,602	÷ 24,0	22,0	56,042	÷ 38,1	23,4
Tilsammen...	12,039,300	6,5	41,6	11,308,137	2,1	36,7	11,076,210	1,6	33,3
Antal udbetalte Postanvisninger og Postopkrævninger pr. 1000 Indbyggere	4,015	»	»	3,807	»	»	3,750	»	»

Summen af ovenstaaende Postanvisningers og Postopkrævningers paalydende Beløb:

	1916—17		1915—16		1914—15	
	Beløb	Stigning	Beløb	Stigning	Beløb	Stigning
	Kr.	pCt.	Kr.	pCt.	Kr.	pCt.
A. Indenlandske (udbetalte) Postanvisninger og Postopkvævninger	472,312,955	22,4	385,806,531	15,1	335,077,575	10,5
B. Postanvisninger fra Dansk Vestindien, Island og Udlandet...	15,834,716	14,4	13,837,728	÷ 7,1	14,894,103	÷ 2,0
C. Postopkrævningspostanvisninger fra Dansk Vestindien, Island og Udlandet	2,784,493	8,5	2,566,551	÷ 8,8	2,812,896	5,1
Udbetalte Postanvisninger og Postopkrævninger ialt.....	490,932,164	22,1	402,210,810	14,0	352,784,574	9,9
D. Postanvisninger til Dansk Vestindien, Island og Udlandet...	9,150,229	÷ 20,7	11,539,982	÷ 20,9	14,582,831	1,8
E. Postopkrævningspostanvisninger til Dansk Vestindien, Island og Udlandet	1,008,277	7,6	936,883	÷ 28,6	1,311,354	÷ 25,6
Tilsammen...	501,090,670	20,8	414,687,675	12,5	368,678,759	9,3
Beløb pr. 1000 Indbyggere af udbetalte Postanvisninger og Postopkrævninger..	166,305		141,347		127,438	

Forholdstal.

	1916—17	1915—16	1914—15
	pro mille	pro mille	pro mille
Af det samlede Antal Postanvisninger og Postopkrævninger udgjorde:			
A. Indenlandske Postanvisninger og Postopkrævninger ..	936,8	932,7	924,0
B. Postanvisninger fra Dansk Vestindien, Island og Udlandet	30,5	32,3	32,7
C. Postopkrævningspostanvisninger fra Dansk Vestindien, Island og Udlandet	17,1	16,7	19,3
D. Postanvisninger til Dansk Vestindien, Island og Udlandet	12,1	14,5	18,9
E. Postopkrævningspostanvisninger til Dansk Vestindien, Island og Udlandet	3,5	3,8	5,1
Ialt...	1000	1000	1000

Til Indløsning forekomne Postopkrævningsforsendelser.

	1916—17		1915—16		1914—15	
	Antal	Stigning	Antal	Stigning	Antal	Stigning
		pCt.		pCt.		pCt.
Postopkrævninger paa Breve og Blanketter .	5,716,887	9,0	5,244,581	5,5	4,972,120	6,1
Postopkrævninger paa Pakker	1,271,639	÷ 0,7	1,280,019	÷7,6	1,384,753	÷13,0
Ialt...	6,988,526	7,1	6,524,600	2,6	6,356,873	1,2

F. Postindkasseringer.

Absolute Tal.

	1916—17				1915—16				1914—15			
	Antal	Stigning	Beløb	Stigning	Antal	Stigning	Beløb	Stigning	Antal	Stigning	Beløb	Stigning
		pCt.	Kr.	pCt.		pCt.	Kr.	pCt.		pCt.	Kr.	pCt.
A. Postindkasseringspostanvisninger fra Dansk Vestindien og Udlandet	541	÷32,4	66,059	÷27,0	800	÷ 9,5	90,472	÷13,0	884	÷26,3	104,047	÷18,7
B. Postindkasseringspostanvisninger til Dansk Vestindien og Udlandet	1,132	÷28,0	78,253	÷20,3	1,572	÷67,5	98,197	÷76,4	4,832	÷27,8	416,357	÷ 9,0
Ialt...	1,673	÷29,5	144,312	÷23,5	2,372	÷58,5	188,669	÷63,7	5,716	÷27,6	520,404	÷11,1

Forholdstal.

	1916—17	1915—16	1914—15
	pro mille	pro mille	pro mille
Af det samlede Antal Postindkasseringspostanvisninger udgjorde:			
A. Postindkasseringspostanvisninger fra Dansk Vestindien og Udlandet	323,4	337,2	154,6
B. Postindkasseringspostanvisninger til Dansk Vestindien og Udlandet	676,6	662,8	845,4
Ialt...	1000	1000	1000

Postvæsenets Kasseomsætning ved Ind- og Udbetaling af Postanvisninger, Postopkrævninger og Postindkasseringer.

	1916—17		1915—16		1914—15	
	Beløb	Stigning	Beløb	Stigning	Beløb	Stigning
	Kr.	pCt.	Kr.	pCt.	Kr.	pCt
Indbetalte Postanvisninger, Postopkrævninger og Postindkasseringer.	484,964,979	21,7	398,372,086	13,5	351,035,858	10,1
Udbetalte Postanvisninger, Postopkrævninger og Postindkasseringer.	490,998,223*)	22,0	402,301,282*)	14,0	352,888,621*)	9,9
	975,963,202	21,9	800,673,368	13,7	703,924,479	10,0

*) Af de nævnte Beløb er ved Girering overført til vedkommende Adressaters Bankkonti:

1916—17		1915—16		1914—15	
Beløb	Stigning	Beløb	Stigning	Beløb	Stigning
Kr.	pCt.	Kr.	pCt.	Kr.	pCt.
42,378,847	18,3	35,823,676	19,9	29,873,938	12,5

G. Tidender og Tidsskrifter.

	1916—17		1915—16		1914—15	
	Antal	Stigning	Antal	Stigning	Antal	Stigning
		pCt.		pCt.		pCt.
Abonnerede Eksemplarer:						
A. Indenlandske Tidender og Tidsskrifter	2,068,052	3,4	1,999,518	0,8	1,984,486	2,5
B. Tidender og Tidsskrifter fra Dansk Vestindien og Udlandet	52,174	11,7	46,696	1,4	46,067	7,8
Ankomne abonnerede Eksemplarer ialt	2,120,226	3,6	2,046,214	0,8	2,030,553	2,6
C. Tidender og Tidsskrifter til Dansk Vestindien og Udlandet	69,128	16,2	59,500	÷ 15,3	70,207	÷ 9,1
Tilsammen	2,189,354	4,0	2,105,714	0,2	2,100,760	2,2
Antal ankomne abonnerede Eksemplarer pr. 1000 Indbyggere	718	»	699	»	704	»
Ikke-Abonnerede Eksemplarer:						
A. Indenlandske Tidender og Tidsskrifter	3,502,726	3,5	3,384,864	÷ 2,0	3,453,155	1,5
B. Tidender og Tidsskrifter fra Dansk Vestindien og Udlandet	»	»	»	»	»	»
Ankomne ikke-abonnerede Eksemplarer ialt	3,502,726	3,5	3,384,864	÷ 2,0	3,453,155	1,5
C. Tidender og Tidsskrifter til Dansk Vestindien og Udlandet	»	»	»	»	»	»
Tilsammen	3,502,726	3,5	3,384,864	÷ 2,0	3,453,155	1,5
Antal ankomne ikke-abonnerede Eksemplarer pr. 1000 Indbyggere	1,187	»	1,156	»	1,198	»
Abonnerede og Ikke-Abonnerede Antal Numre:						
A. Indenlandske Tidender og Tidsskrifter	175,369,965	4,7	167,445,383	2,1	164,051,058	4,7
B. Tidender og Tidsskrifter fra Dansk Vestindien og Udlandet	3,586,480	15,9	3,094,355	4,8	2,952,425	11,7
Ankomne abonnerede og ikke-abonnerede Numre ialt	178,956,445	4,9	170,539,738	2,1	167,003,483	4,8
At overføre	178,956,445	4,9	170,539,738	2,1	167,003,483	4,8

	1916—17		1915—16		1914—15	
	Antal	Stigning	Antal	Stigning	Antal	Stigning
		pCt.		pCt.		pCt.
Overført...	178,956,445	4,9	170,539,738	2,1	167,003,483	4,8
C. Tidender og Tidsskrifter til Dansk Vestindien og Udlandet	4,118,238	19,0	3,459,652	6,8	3,239,684	2,4
Tilsammen...	183,074,683	5,2	173,999,390	2,2	170,243,167	4,8
Antal ankomne abonnerede og ikke-abonnerede Numre pr. Indbygger.....	61	»	58	»	58	»

Forholdstal.

	1916—17	1915—16	1914—15
Af det samlede Antal Numre af Tidender og Tidsskrifter udgjorde:			
A. Indenlandske Tidender og Tidsskrifter.....	957,9	962,3	936,6
B. Tidender og Tidsskrifter fra Dansk Vestindien og Udlandet.....	19,6	17,8	17,3
C. Tidender og Tidsskrifter til Dansk Vestindien og Udlandet.....	22,5	19,9	19,1
	1,000	1,000	1,000

Den for Avisudgiverne opkrævede Abonnementsbetaling.

1916—17		1915—16		1914 - 15	
Beløb	Stigning	Beløb	Stigning	Beløb	Stigning
Kr.	pCt.	Kr.	pCt.	Kr.	pCt.
3,488,817	17,1	2,980,241	7,3	2,776,555	7,8

IV. Postvæsenets Ejendomme og Lokaler.

I Løbet af Finansaaret 1916—17 er der, foruden de sædvanlige mindre Vedligeholdelses- og Ombygningsarbejder ved Postvæsenets Ejendomme, foretaget følgende mere betydelige Arbejder:

1. *Postbygningen i Bramminge*, til hvis Opførelse der paa Finansloven for 1916—17 blev bevilget et Beløb af 24,000 Kr., blev fuldført med Udløbet af nævnte Finansaar.

2. *Postbygningen i Glostrup.* Paa Finansloven for 1916—17 er der bevilget et Beløb til Opførelse af en Postbygning i Glostrup af lignende Størrelse og Indretning som den i Finansaaret 1914—15 paabegyndte Postbygning i Holte. Af praktiske Hensyn opføres den paagældende Bygning i Forbindelse med den under Opførelse værende nye Stationsbygning i Glostrup og ved Statsbanernes Foranstaltning. Arbejdet ved Bygningens Opførelse paabegyndtes samtidig med Stationsbygningen i Finansaaret 1916—17, men vil først blive afsluttet i Løbet af Finansaaret 1917—18.

3. *Postbygningen i Hadsund.* Det til denne Bygning hørende Grundareal var af en ret uheldig Form. Man har imidlertid mod en Bekostning af 220 Kr. erhvervet en Naboparcel, hvorved Postbygningens Tilliggende er blevet afrundet paa en heldig Maade.

4. *Postbygningen i Holte.* Denne Bygning; der paabegyndtes i Finansaaret 1915—16, var paa Grund af de vanskelige Arbejdsforhold først færdig til at tages i Brug i August Maaned 1916.

5. I Forbindelse med den i Finansaaret 1914—15 paabegyndte Erhvervelse af et Antal minder Postbygninger har Postvæsenet i Medfør af Bevilling paa Finansloven for Finansaaret 1916—17 erhvervet *Postbygningen i Mariager*, der ejedes af Enken efter den tidligere Postmester.

6. *Post- og Telegrafbygningen i Odense.* Om- og Tilbygningen blev fuldført i Finansaaret 1916—17, og Bygningen blev i sin nye Skikkelse indviet ved en større Festlighed i November Maaned 1916.

7. Da det viste sig, at *Postbygningen i Tranebjerg*, der hidtil har været lejet, med Fordel kunde erhverves for Staten, blev den til Erhvervelsen nødvendige Bevilling søgt paa Finansloven 1916—17, hvorefter Erhvervelse af den paagældende Bygning fandt Sted.

8. *Post- og Telegrafbygningen i Viborg.* Til Erhvervelse af den fornødne Byggegrund til Opførelse af en Post- og Telegrafbygning i Viborg samt som første Bidrag til Bestridelse af Omkostningerne ved Opførelsen, søgtes for Postvæsenets Vedkommende paa Finansloven 1916—17 et Beløb af 105,000 Kr.

Grunden blev erhvervet og Opførelsen paabegyndt i nævnte Finansaar, men Bygningen kan først ventes færdig til Indflytning i Efteraaret 1917.

a. Postvæsenet tilhørende Statsbygninger og Banegaardspostekspeditionsbygninger.

Ved Udgangen af Finansaaret var Postvæsenet Ejer af 81 Bygninger (Posthuse, Banegaardspostekspeditionsbygninger og Opholdslokalebygninger) tilligemed Byggegrunde i Bjerringbro, Randers og Viborg. Af disse Bygninger m. v. ejes de 14 og Byggegrundene i Randers og Viborg sammen med Telegrafvæsenet, og i 57 af dem er der indrettet Bolig for Postmesteren.

Ved den i Tabel IX udfor hver enkelt Bygning angivne Værdi af disse Bygninger er opført den Værdi, som er fastsat i Henhold til den almindelige Vurdering i 1916, heri medregnet Værdien af Byggegrunden, forsaavidt denne ejes af Postvæsenet. For de i Sameje med Telegrafvæsenet værende Ejendomme er den Andel, som Telegrafvæsenet i sin Tid har ydet i Henhold til de aarlige Finanslovbevillinger, fradraget i den opførte Værdi.

Den samlede Værdi af saavel Bygninger som Byggegrunde bliver for Postvæsenets Vedkommende herefter 6,826,411 Kr.

b. Bygninger, til hvis Opførelse Postvæsenet har ydet Laan.

Af Bygninger, til hvis Opførelse Postvæsenet har ydet Laan, fandtes der 17 ved Udløbet af Finansaaret 1916—17. Den samlede Sum af Laanenes oprindelige Størrelse beløber sig til 88,485 Kr. 45 Øre.

Der findes i alle Bygningerne Bolig for Postmesteren. For Benyttelse af samtlige disse Ejendomme betalte Postvæsenet en aarlig Leje, der ialt beløb sig til 14,562 Kr.

c. Bygninger eller Lokaler, tilvejebragte af Stats- eller private Jernbaner.

For 50 Postkontorer havde i Finansaaret 1916—17 Stats- eller private Jernbaner tilvejebragt Bygninger eller Lokaler. Til 7 Bygninger har Postvæsenet ydet Tilskud til Bygningens eller Lokalernes Tilvejebringelse; det samlede Tilskud beløber sig til 159,100 Kr. I 30 Bygninger findes der tillige Bolig for Postmesteren. (12 Postmestre, der tillige er Stationsforstandere, har Bolig som saadanne). For 14 Postkontorers Lokaler erlægges ingen Leje, medens der for de øvrige erlægges en Leje, der beløber sig til ialt 25,567 Kr. 63 Øre aarlig.

d. Bygninger eller Lokaler, lejede ved Postvæsenets Foranstaltning.

Til 83 Postkontorer, hvoraf 21 under Kjøbenhavns Overpostmesterembede, havde Postvæsenet skaffet Lokaler gennem Lejemaal med Private. I 60 Tilfælde, hvoraf kun 2 under Overpostmesterembedet, omfattede Lejemaalet om Postlokalerne tillige Bolig for Postmesteren. Den samlede aarlige Leje for de omhandlede Postlokaler og Boliger beløber sig til ialt 179,192 Kr. 49 Øre.

e. Bygninger eller Lokaler tilvejebragte af Postmesteren privat.

I Finansaaret 1916—17 fandtes der 4 Postkontorer, hvor Lokalerne var tilvejebragte af Postmesteren privat. Udgiften til disse Lokaler afholdes af Kontorholdet og beløb sig til ialt 1,400 Kr. aarlig.

f. Banegaardspostekspeditionslokaler m. v.

Foruden de i Tabel IX nævnte Steder findes der paa adskillige Jerrbanestationer indrettet Lokaler til Postvæsenets Afbenyttelss som Banegaardspostekspeditionslokaler, Landpostværelser, Opholdslokaler m. v.

g. Færgeanlæg.

Den samlede Værdi af de af Postvæsenet anlagte Færgeanlæg m. v. beløber sig til 157,398 Kr., der fordeler sig som følger:

Færgestedet i Vildsund med tilhørende Boliger, Færgelejer m. v.	56,592 Kr.
Spodsbjerg Færgebro	24,726 —
Koster-Kallehave Færgeanlæg	76,080 —

h. Postvæsenets Automobilgarage m. v.

Værdien af Postvæsenets Automobilgarage m. v. er anslaaet til .. 28,117 Kr.

V. Materiel.

Værdien af det Postvæsenet tilhørende Materiel udgjorde ved Udgangen af Finansaaret 1916—1917 2,711,866 Kr. Denne Sum fordeler sig paa følgende Maade.

Dampfærgen i Vildsund og Romateriel	16,784 Kr.
17 Automobiler i Kjøbenhavn (14 Elektromobiler og 3 Benzinvogne)	93,082 —
	109,866 Kr.
Inventarium:	
Ved Generaldirektoratet for Postvæsenet	185,000 Kr.
Ved Overpostmesterembedet i Kjøbenhavn	380,000 —
Ved Postinspektoraterne i de 4 Distrikter	16,000 —
Ved Provinsposthusene	746,000 —
Ved de bevægelige Postkontorer	155,000 —
	1,482,000 Kr.
Heri fragaar til Afskrivning 2 pCt. af Værdien $^{31}/_{3}$ 1916	÷ 26,000 —
	1,456,000 Kr.

Ved Postrevisionens Henlæggelse under Generaldirektoratet, er Værdien af Postvæsenets Inventar forøget med 10,000 Kr.

Rekvisitter:	
Ved Generaldirektoratet for Postvæsenet	80,000 Kr.
Munderingsdepotets Beholdninger	15,000 —
Ved Overpostmesterembedet i Kjøbenhavn	218,000 —
Ved Postinspektoraterne i de 4 Distrikter	2,000 —
Ved Provinsposthusene	793,000 —
Ved de bevægelige Postkontorer	38,000 —
	1,146,000 Kr.

Blandt de af Postvæsenet benyttede Rekvisitter fandtes 31 Stemplingsmaskiner, 29 Skrivemaskiner, 33 Regnemaskiner og 9 Frimærke- og Brevkortautomater.

Udgifterne til Inventarium og Rekvisitter har i 1916—1917 udgjort 383,075 Kr. 84 Øre.
(nemlig Rekvisitter 209,427 Kr. 91 Øre og Inventar 173,647 Kr. 93 Øre).

Udgifterne til Blanketter, Protokoller og andre Tryksager har i 1916—17 udgjort 217,785 Kr. 49 Øre.

Ved Salget af Postkvitteringsbøger og betalbare Blanketter m. v. er der i 1916—1917 indkommet 225,820 Kr. 50 Øre, medens Udgiften ved Tilvirkningen i samme Tidsrum har andraget 135,140 Kr. 11 Øre.

Udgifterne til Uniformer til Postbude i Kjøbenhavn og ved Provinspostkontorerne, til Pakmestre ved de bevægelige Postkontorer samt til Landpostbude m. fl. har i 1916—1917 udgjort 478,520 Kr. 18 Øre.
(nemlig til Postbude o. fl. 294,828 Kr. 24 Øre, til Landpostbude 183,691 Kr. 94 Øre).

I Finansaaret 1916—1917 er der ikke indført nye Værdier af Frigørelsesmidler.

Under 31. December 1916 er alle Værdier af Avisportomærker inddragne, de benyttes herefter ikke mere i Posttjenesten.

Til 4 Øres Tjenestepostfrimærker er Papir med Vandmærke: en lokaliseret Krone, blevet afløst af Papir med Krydsbund-Vandmærke. Den første Udsendelse af 4 Øres Tjenestepostfrimærker paa saadant Papir fandt Sted 12. April 1916.

I Finansaaret 1916—17 er der af alle Arter af Frigørelsesmidler solgt følgende Kvantiteter:

Almindelige Postfrimærker	à	1	Øre	2,255,000	Stkr.
—	—	2	—	18,476,700	—
—	—	3	—	8,490,300	—
—	—	4	—	13,667,300	—
—	—	5	—	116,347,300	— *)
—	—	10	—	59,767,600	— **)
—	—	15	—	6,143,300	—
—	—	20	—	9,539,800	—
—	—	25	—	2,595,100	—
—	—	35	—	1,297,800	—
—	—	50	—	458,300	—
—	—	80	Øre	30,800	—
—	—	1	Kr.	218,500	—
—	—	2	—	500,100	—
—	—	5	—	50,100	—
Tjenestefrimærker		1	—	33,500	—
—		3	—	16,900	—
—		4	—	49,700	—
—		5	—	290,700	—
—		10	—	67,400	—
Postfrimærke-Konvoluter		5	—	245,275	—
—	—	10	—	287,325	—
Korrespondancekort		5	Øre	2,115,950	Stkr.
—		10	—	898,875	—
Postfrimærkeomslag		2	—	631,700	—
—		4	—	763,000	—
—		5	—	191,975	—

*) Heraf:
I Ark 105,170,000 Stkr.
I Ruller 524,000 —
I Hæfter 10,653,300 —

**) Heraf:
I Ark 58,512,500 Stkr.
I Ruller 304,000 —
I Hæfter 951,100 —

Enkelte Brevkort	à 3 Øre	6,673,000	Stkr.
— —	- 5 —	12,192,325	—
— —	- 10 —	426,450	—
Dobbelte Brevkort	- 3 —	140,550	—
— —	- 5 —	140,675	—
— —	- 10 —	22,250	—
Tjeneste-Brevkort	- 3 —	12,150	—
— —	- 5 —	13,075	—
Internationale-Svarmærker		6,406	—

Af Avisportomærker er der til Posthusene i Tiden fra 1. April til 31. December 1916 (se Pag. 60) udsendt:

Avisportomærker	à 1 Øre	103,200	Stkr.
—	- 5 —	51,000	—
—	- 7 —	83,300	—
—	- 8 —	114,600	—
—	- 10 —	126,000	—
—	- 29 —	65,700	—
—	- 41 —	126,700	—
—	- 1 Kr.	75,300	—
—	- 5 —	7,800	—
—	- 10 —	11,700	—

Af Soldaterkort er der til Hærens og Flaadens forskellige Afdelinger udsendt:

10 Øres Soldater-Korrespondancekort	1,117,100	Stkr.
5 — — -Brevkort	1,176,900	—

Udgifterne ved Fabrikationen, Kontrollen og Afsendelsen af samtlige Frigørelsesmidler udgjorde

i 1916—17 ..... 296,430 Kr. 50 Øre

Den Betaling, som ved Salget af Postfrimærkekonvolutter og Frimærkeomslag til Tryksagsforsendelser opkræves som Godtgørelse for Papiret, udgjorde

i 1916—17 ..... 12,675 Kr. 96 Øre

(nemlig for Konvolutter 5,106 Kr. 72 Øre og for Frimærkeomslag 7,569 Kr. 24 Øre).

Postbokser forefindes ved 71 Postkontorer samt ved 1 Postekspedition (Dybvad). Antallet af Postboksrum er 2,490. Der er i Finansaaret 1916—1917 indrettet Postbokser — hver indeholdende 20 Rum — ved Postkontorerne i Holte og Vordingborg. Iøvrigt henvises til Oplysningerne i Oversigt over det danske Postvæsens Statistik for Finansaaret 1915—1916 Side 69, idet dog bemærkes, at der er forglemt anført, at der ved Ringkjøbing Postkontor i December Maaned 1915 er indrettet Postboks indeholdende 25 Rum.

VI. Postvæsenets Indtægter og Udgifter.

	Kr. Ø.
Postvæsenets Indtægter har i Finansaaret 1916—1917 udgjort	21,963,775.
i Finansaaret 1915—1916 ...	19,811,263. 40
og der har saaledes været en Stigning af ...	2.152,511. 60
Postvæsenets Udgifter har i samme Tidsrum udgjort henholdsvis	21,461,721. 72
og...	21,094,232, 84
og Udgifterne er saaledes stegne med et Beløb af...	367,488. 88

Den anførte Indtægts- og Udgiftssum i Finansaaret 1916—1917 fordeler sig paa følgende Maade:

A. Driften.

Indtægt:	I Finansaaret 1916—17 Kr. Ø.	I Finansaaret 1915—16 Kr. Ø.
1. Porto og Gebyrer af Breve, Penge og Pakker .	19,993,850. 17 *)	18,047,977. 01 *)
2. Porto af Tidender og Tidsskrifter	1,419,083. 81 **)	1,354,830. 44 **)
3. Afgift og Indtægt af Færgesteder samt Bropenge ved Kallehave-Koster Færgeanlæg	18,989. 55	16,178. 95
4. Bøder.....	69. 56	168. 58
5. Renter og Udlaan.....	4,535. 97	5,160. 07
6. Lejeindtægt af faste Ejendomme og Lokaler ..	52,987. 82	52,916. 25
7. For solgte Postfrimærkekonvolutter og Frimærke-omslag til Tryksagsforsendelser.....	12,675. 96	10,254. 96
8. For solgte betalbare Blanketter, Postkvitterings-bøger m. m.....	225,820. 50	212,767. 15
9. Tilfældige Indtægter	235,761. 66	111,009. 99
Samlet Indtægt...	21,963,775.	19,811,263. 40

Udgift:		
1. Centralbestyrelsen.....	425,944. 29	323,118. 30
2. Det lokale Postvæsens Personale m. v.....	14,741,558. 21 †)	13,999,868. 61
3. Posternes Befordring	4,198,265. 10	4,204,748. 39
At overføre...	19,365,767. 60	18,527,735. 30

*) Heri indbefattet Gebyrer for Toldbehandling af Pakker ved Postvæsenets Mellemkomst og Transitafgifter fra Udlandet.

**) Heri indbefattet Porto af Tidender og Tidsskrifter til og fra Udlandet samt Transitafgifterne.

†) Heraf medgaar til Lønninger, Rejsepenge, Uniformer m. v. 7,448,410 Kr. 83 Øre, til Ekstrahjælp 1,040,931 Kr. 35 Øre, til Landpostvæsenet 4,912,932 Kr. 31 Øre, til Kontorholdsudgifter 763,798 Kr. 43 Øre, til midlertidige Postekspeditioner 8,498 Kr. 76 Øre og til Postbestyrere udenfor Lønningsklasserne 566,986 Kr. 53 Øre.

	I Finansaaret 1916–17 Kr. Ø.	I Finansaaret 1915–16 Kr. Ø.
Overført...	19,365,767. 60	18,527,735. 30
4. Postvæsenets Ejendomme og Lokaler	578,859. 58	521,127. 94
5. Postvæsenets Forretningsmateriel.....	856,012. 04	858,133. 55
6. Andre aarlige Udgifter.....	159,693. 49	141,463. 66
7. Uforudsete og overordentlige Udgifter.....	177,262. 65	217,805. 36
8. Pensioner, Understøttelser, Ventepenge o. desl.	300,435. 24	280,282. 51
9. Dyrtidshjælp.....	„ *)	547,684. 52
10. Hovedrevisoratet	23,691. 12	„
Samlet Udgift...	21,461,721. 72	21,094,232. 84
Samlet Indtægt...	21,963,775.	19,811,263. 40
Forskel...	+ 502,053. 28	÷ 1,282,969. 44
Afskrivning...	÷ 92,332.	÷ 89,462.
Overskud...	409,721. 28	„
Underskud...	„	1,372,431. 44

B. Formuebevægelsen.

Indtægt.

Afdrag paa udlaante Kapitaler.....	16,052 Kr. 94 Ø.

Udgift.

Nybygninger og Tilbygninger.....	223,170 Kr. 95 Ø.
Udlaan i Postbygninger og Postbefordringer.....	3,700 — „ —
Anskaffelse af Inventar m. v.....	173,647 — 93 —
Ialt...	400,518 Kr. 88 Ø.
Indtægten...	16,052 — 94 —
Større Udgift...	384,465 Kr. 94 Ø.
Naar heri fragaar det under Driften til Afskrivning anførte Beløb	92,332 — „ —
fremkommer som Forøgelse af den i Postvæsenet indestaaende Kapital	292,133 Kr. 94 Ø.

Angaaende Sammenligning mellem de virkelige Indtægter og Udgifter i Finansaaret 1916—1917 og de for samme Tidsrum budgetterede henvises til Bemærkningerne i Afsnittet „Postvæsenet og Krigen".

*) Beløbet er optaget paa Finansministeriets Regnskab.

Oversigt over de i Finansaarene 1902—1903 til 1916—1917 i Porto af Breve, Penge og Pakker samt af Tidender og Tidsskrifter indkomne Beløb.

	Porto af Breve, Penge og Pakker.	Merindtægt i Forhold til det foregaaende Finansaar.	Porto-Indtægtens Stigning	Porto af de med Posterne forsendte Tidender og Tidsskrifter.	Merindtægt i Forhold til det foregaaende Finansaar.	Porto-Indtægtens Stigning
	Kr. Ø.	Kr. Ø.	pCt.	Kr. Ø.	Kr. Ø.	pCt.
1902—03*)	8,801,178. 53	»		652,641. 11	»	
1903—04	9,713,275. 96	912,097. 43	10,4	725,240. 34	72,599. 23	11,1
1904—05	10,357,639. 13	644,363. 17	6,6	808,205. 29	82,964. 95	11,4
1905—06	11,096,434. 42	738,795. 29	7,1	838,985. 35	30,780. 06	3,8
1906—07	11,840,787. 48	744,353. 06	6,7	886,961. 17	47,975. 82	5,7
1907—08**)	12,746,416. 09	905,628. 61	7,6	995,441. 54	108,480. 37	12,2
1908—09***)	13,372,346. 62	625,950. 53	4,9	1,026,775. 01	31,333. 47	3,1
1909—10	14,137,126. 07	764,779. 45	5,7	1,069,276. 90	42,501. 89	4,1
1910—11	14,879,255. 33	742,129. 26	5,3	1,098,849. 87	29,572. 97	2,8
1911—12	15,508,622. 40	629,367. 07	4,2	1,129,327. 56	30,477. 69	2,8
1912—13	16,347,931. 10	839,308. 70	5,4	1,211,590. 36	82,262. 80	7,3
1913—14	17,166,774. 08	818,842. 98	5,1	1,261,202. 66	49,612. 30	4,1
1914—15****)	17,045,891. 02	÷ 120,883. 06	÷ 0,7	1,294,155. 50	32,952 84	2,6
1915—16	18,047,977. 01	1,002,085. 99	5,9	1,354,830. 44	60,674. 94	4,7
1916—17	19,993,850. 17	1,945,873. 16	10,8	1,419,083. 81	64,253. 37	4,7

*) Den 1. Oktober 1902 traadte Lov af 23. Maj 1902 om Portotakster i Kraft.

**) Den 1. Oktober 1907 traadte Lov af 2. August 1907 om Tillæg til Postlov i Kraft.

***) Den 1. Juli 1908 traadte Lov af 12. Juni 1908 om Tillæg til Postlov i Kraft.

****) Den 1. Juli 1914 traadte Lov af 8. April 1914 om Tillæg til Postlov („Avisportoloven") i Kraft.

I.

Tabel

over

det lokale Postvæsens Personale ved Udgangen af Finansaaret 1916—17.

Tabel 1.

Løbe-Nr.	1916—17	Postmestre (Overpostkontrolører)	Postkontrolører, Fuldmægtige	Postekspedienter	Postmedhjælpere	Postkontorister	Overpostbud- (Værksteds-) formænd	Postbudformænd	Kontorpakmestre	Overpostbude	Overpakmestre	Postpakmestre	Postbude	Reservepostbude	Hjælpebude	Postekspeditører	Brevsamlere	Landpostbude	Ialt	Løbe-Nr.
1	2	3	4	5	6	7	8	9	10	11	12	13	14	15	16	17	18	19	20	21
1	Kjøbenhavn B.	1	7	31	3	6	1	12	»	37	»	»	164	»	»	»	2	1	265	1
2	— Penge- og Pakkepostkont.	1	4	30*)	2	21	»	2	»	59	»	»	57	»	»	»	»	»	176	2
3	— Avispostkontoret	1	2	14	»	11	»	3	»	8	»	»	19	»	»	»	»	»	58	3
4	— K.	1	8	47	5	5	»	4	»	8	»	»	210	»	»	»	1	»	289	4
5	— V.	1	2	13	2	2	»	1	»	6	»	»	68	»	»	»	»	2	97	5
6	— N.	1	1	8	2	1	»	1	»	2	»	»	45	»	»	»	1	»	62	6
7	— Ø.	1	2	9	2	1	»	1	»	2	»	»	74	»	»	»	»	»	92	7
8	— F.	1	1	4	2	»	»	1	»	1	»	»	43	»	»	»	»	»	53	8
9	— C.	1	»	5	2	1	»	»	»	1	»	»	21	»	»	»	»	1	32	9
10	— L.	1	1	6	2	»	»	»	»	1	»	»	31	»	»	2	2	8	54	10
11	— S.	1	»	4	2	»	»	»	»	»	»	»	27	»	»	»	»	1	35	11
12	— Str.	1	»	4	1	»	»	»	»	»	»	»	16	»	»	»	»	1	23	12
13	— Valby	1	»	3	1	»	»	»	»	»	»	»	15	»	»	»	»	6	26	13
14	Brønshøj	1	»	1	»	»	»	»	»	»	»	»	4	»	»	»	»	1	7	14
15	Charlottenlund	1	»	4	1	»	»	»	»	»	»	»	21	»	»	»	1	»	28	15
16	Dragør	1	»	1	»	»	»	»	»	»	»	»	2	»	»	1	»	4	9	16
17	Gjentofte	1	»	2	1	»	»	»	»	»	»	»	8	»	»	»	»	3	15	17
18	Hellerup	1	»	6	2	1	»	»	»	3	»	»	26	»	»	»	»	»	39	18
19	Kastrup	1	»	1	»	»	»	»	»	»	»	»	2	»	»	»	»	4	8	19
20	Vanløse	1	»	1	»	»	»	»	»	»	»	»	»	»	»	2	»	9	13	20
21	Indleveringskontor 1	1	»	6	1	1	»	»	»	1	»	»	3	»	»	»	»	»	13	21
22	— 2	1	»	5	1	»	»	»	»	»	»	»	2	»	»	»	»	»	9	22
23	— 3	1	»	5	1	1	»	»	»	»	»	»	2	»	»	»	»	»	10	23
24	— 4	»	»	4	1	»	»	»	»	»	»	»	2	»	»	»	»	»	7	24
25	— 5	»	»	4	»	»	»	»	»	»	»	»	2	»	»	»	»	»	6	25
26	— 6	»	»	3	1	»	»	»	»	»	»	»	2	»	»	»	»	»	6	26
27	— 7	»	»	3	1	»	»	»	»	»	»	»	2	»	»	»	»	»	6	27
28	— 8	»	»	3	»	»	»	»	»	»	»	»	2	»	»	»	»	»	5	28
29	— 9	1	»	5	1	1	»	»	»	»	»	»	3	»	»	»	»	»	11	29
30	— 10	1	»	9	2	2	»	»	»	2	»	»	2	»	»	»	»	»	18	30
31	— 11	1	»	8	1	1	»	2	»	»	»	»	7	»	»	»	»	»	20	31
32	Postvæsenets Oplysningskontor	»	3	»	»	»	»	»	»	»	»	»	»	»	»	»	»	»	3	32
33	Postautomobilerne**)	»	»	1	»	»	1	»	»	6	»	»	22	»	»	»	»	»	30	33
	Til Afløsningstjeneste ved Overpostmesterembedet	»	»	34	»	»	»	»	»	»	»	»	55	»	»	»	»	»	89	
	Til Tjeneste ved Overpostmesterembedet	»	»	»	»	»	»	»	»	»	»	»	»	153	»	»	»	»	153	
	Ialt...	26	31	284	40	55	2	27	»	137	»	»	959	153	»	5	7	41	1767	
	22de Lønningsklasse.																			
34	Aarhus	1	3	21	»	4	»	2	»	14	»	»	65	14	6	11	5	49	195	34
35	Odense	1	4	20	2	5	»	2	»	15	»	»	48	9	3	22	3	73	207	35
36	Aalborg	1	2	15	»	3	»	1	»	9	»	»	30	8	1	11	3	48	132	36
37	Randers	1	2	10	»	2	»	»	»	5	»	»	22	2	3	8	8	59	122	37
38	Horsens	1	2	11	»	2	»	»	»	8	»	»	21	4	1	17	12	72	151	38

*) Heraf 1 indtil videre anvendt i Oplysningskontoret.
**) Ved Postautomobilerne tillige 1 Fuldmægtig, der er opført under Styrelsen.

Tabel I.

Løbe-Nr.	1916—17	Postmestre (Overpostkontrolører)	Postkontrolører, Fuldmægtige	Posteksp edienter	Postmedhjælpere	Postkontorister	Overpostbud- (Værksteds-) formænd	Postbudformænd	Kontorpakmestre	Overpostbude	Overpakmestre	Postpakmestre	Postbude	Reservepostbude	Hjælpebude	Posteksp editører	Brevsamlere	Landpostbude	Ialt	Løbe-Nr.
1	2	3	4	5	6	7	8	9	10	11	12	13	14	15	16	17	18	19	20	21
39	Kolding	1	2	10	»	2	»	»	»	3	»	»	17	2	»	15	2	48	102	39
40	Vejle	1	2	9	»	2	»	»	»	6	»	»	19	4	1	10	4	44	102	40
	21de Lønningsklasse.																			
41	Viborg	1	1	6	2	1	»	»	»	3	»	»	11	1	1	11	8	69	115	41
42	Nykjøbing F.	1	1	6	2	1	»	»	»	2	»	»	12	1	2	9	»	29	66	42
43	Esbjerg	1	1	7	2	»	»	»	»	6	»	»	16	2	»	2	1	20	58	43
44	Svendborg	1	1	8	2	1	»	»	»	3	»	»	14	1	1	8	8	46	94	44
45	Slagelse	1	1	8	1	1	»	»	»	1	»	»	12	1	1	5	6	41	79	45
46	Roskilde	1	1	6	2	1	»	»	»	2	»	»	12	1	2	4	5	43	80	46
47	Silkeborg	1	1	3	2	1	»	»	»	1	»	»	8	»	1	9	6	52	85	47
48	Hjørring	1	»	5	1	1	»	»	»	2	»	»	8	1	1	7	10	46	83	48
49	Herning	1	»	4	2	1	»	»	»	1	»	»	8	»	»	13	7	74	111	49
50	Næstved	1	»	6	1	1	»	»	»	1	»	»	11	1	»	6	1	33	62	50
51	Nakskov	1	»	6	1	1	»	»	»	1	»	»	9	1	»	5	8	46	79	51
	20de Lønningsklasse.																			
52	Fredericia	1	1	6	1	1	»	2	»	2	»	»	18	2	4	3	1	24	66	52
53	Skive	1	»	5	1	1	»	»	»	2	»	»	7	»	1	4	14	60	96	53
54	Holbæk	1	»	5	1	1	»	»	»	1	»	»	8	»	1	5	2	32	57	54
55	Varde	1	»	5	1	»	»	»	»	»	»	»	7	»	1	7	8	49	79	55
56	Holstebro	1	»	5	1	»	»	»	»	1	»	»	8	»	»	5	3	44	68	56
57	Rønne	1	»	4	1	»	»	»	»	1	»	»	8	»	1	4	3	20	43	57
58	Kallundborg	1	»	5	1	»	»	»	»	1	»	»	6	»	»	4	6	32	56	58
59	Ringkjøbing	1	»	4	1	»	»	»	»	»	»	»	5	»	»	9	2	43	65	59
60	Thisted	1	»	5	1	»	»	»	»	1	»	»	7	»	»	9	15	58	97	60
61	Helsingør	1	1	6	1	1	»	»	»	2	»	»	16	1	»	4	»	15	48	61
62	Frederikshavn	1	1	4	1	1	»	»	»	2	»	»	8	1	1	5	1	27	53	62
63	Nykjøbing J	1	»	4	1	1	»	»	»	1	»	»	6	»	1	»	11	40	66	63
64	Ringsted	1	»	5	1	»	»	»	»	»	»	»	6	»	»	3	6	48	70	64
65	Hillerød	1	»	6	»	»	»	»	»	1	»	»	9	1	»	3	2	22	45	65
66	Hobro	1	»	3	1	»	»	»	»	1	»	»	7	»	»	5	5	39	62	66
67	Nyborg	1	1	6	»	»	»	»	»	1	»	»	11	1	»	7	1	17	46	67
	19de Lønningsklasse.																			
68	Lemvig	1	»	4	1	»	»	»	»	1	»	»	4	»	»	8	6	39	64	68
69	Vordingborg	1	»	4	1	»	»	»	»	»	»	»	4	»	1	6	»	20	37	69
70	Grenaa	1	»	3	1	»	»	»	»	»	»	»	5	»	»	7	4	35	56	70
71	Skanderborg	1	»	3	1	»	»	»	»	»	»	»	7	»	1	5	9	36	63	71
72	Kjøge	1	»	4	1	»	»	»	»	»	»	»	5	»	»	5	1	24	41	72
73	Faaborg	1	»	5	1	»	»	»	»	»	»	»	4	»	1	9	3	28	52	73
74	Maribo	1	»	3	1	»	»	»	»	»	»	»	6	»	1	4	»	22	38	74
75	Korsør	1	»	4	»	»	»	»	»	1	»	»	9	1	»	»	»	6	22	75
76	Nykjøbing Sj.	1	»	3	1	»	»	»	»	»	»	»	3	»	1	5	5	38	57	76
77	Brønderslev	1	»	4	1	»	»	»	»	»	»	»	3	»	1	»	5	25	40	77
78	Nørre Sundby	1	»	3	1	»	»	»	»	»	»	»	4	»	1	7	»	23	40	78
79	Assens	1	»	3	1	»	»	»	»	»	»	»	4	»	1	4	3	34	51	79
80	Odder	1	»	3	1	»	»	»	»	»	»	»	4	»	»	10	3	35	57	80
81	Rudkjøbing	1	»	3	1	»	»	»	»	»	»	»	4	»	1	6	3	13	32	81

Tabel I.

Løbe-Nr.	1916—17	Postmestre (Overpostkontrolører)	Postkontrolører, Fuldmægtige	Postekspedienter	Postmedhjælpere	Postkontorister	Overpostbud- (Værksteds-) formænd	Postbudformænd	Kontorpakmestre	Overpostbude	Overpakmestre	Postpakmestre	Postbude	Reservepostbude	Hjælpebude	Postekspeditører	Brevsamlere	Landpostbude	Ialt	Løbe-Nr.
1	2	3	4	5	6	7	8	9	10	11	12	13	14	15	16	17	18	19	20	21
82	Skjern	1	»	2	1	»	»	»	»	»	»	»	3	»	1	2	4	32	46	82
83	Sorø	1	»	3	1	»	»	»	»	»	»	»	5	»	»	3	»	20	33	83
84	Bogense	1	»	3	»	»	»	»	»	»	»	»	3	»	»	10	2	24	43	84
85	Middelfart	1	»	3	1	»	»	»	»	»	»	»	6	»	»	6	»	13	30	85
86	Jellinge	1	»	1	»	»	»	»	»	»	»	»	2	»	»	3	4	34	45	86
87	Aars	1	»	2	»	»	»	»	»	»	»	»	2	»	1	8	4	35	53	87
88	Struer	1	»	3	1	»	»	»	»	»	»	»	5	»	1	2	»	12	25	88
89	Haslev	1	»	3	1	»	»	»	»	»	»	»	5	»	»	1	»	20	31	89
	18de Lønningsklasse.																			
90	Ribe	1	»	3	1	»	»	»	»	»	»	»	5	»	1	2	1	18	32	90
91	Løgstør	1	»	3	»	»	»	»	»	»	»	»	3	»	1	2	3	15	28	91
92	Skjelskor	1	»	2	1	»	»	»	»	»	»	»	3	»	»	3	5	23	38	92
93	Aabybro	1	»	1	1	»	»	»	»	»	»	»	1	»	1	11	5	40	61	93
94	Sakskjøbing	1	»	2	1	»	»	»	»	»	»	»	3	»	1	1	1	17	27	94
95	Kjerteminde	1	»	3	1	»	»	»	»	»	»	»	3	»	»	8	»	20	36	95
96	Ringe	1	»	2	1	»	»	»	»	»	»	»	2	»	»	6	»	22	34	96
97	Stege	1	»	2	1	»	»	»	»	»	»	»	3	»	»	»	3	16	26	97
98	Storehedinge	1	»	2	1	»	»	»	»	»	»	»	2	»	1	2	»	16	25	98
99	Hadsund	1	»	2	»	»	»	»	»	»	»	»	2	»	1	4	2	22	34	99
100	Fjerritslev	1	»	2	»	»	»	»	»	»	»	»	2	»	1	5	2	37	50	100
101	Vejen	1	»	3	1	»	»	»	»	»	»	»	3	»	»	»	»	12	20	101
102	Kjellerup	1	»	2	1	»	»	»	»	»	»	»	2	»	»	1	3	24	34	102
103	Stubbekjøbing	1	»	2	1	»	»	»	»	»	»	»	2	»	1	1	1	13	22	103
104	Tølløse	1	»	2	»	»	»	»	»	»	»	»	1	»	1	5	1	29	40	104
105	Lyngby	1	»	3	1	»	»	»	»	»	»	»	5	»	»	1	»	8	19	105
106	Præstø	1	»	2	1	»	»	»	»	»	»	»	2	»	1	3	»	11	21	106
107	Tarm	1	»	1	»	»	»	»	»	»	»	»	2	»	»	4	2	16	26	107
108	Frederiksværk	1	»	3	»	»	»	»	»	»	»	»	3	»	1	4	1	15	28	108
109	Nørre Alslev	1	»	2	»	»	»	»	»	»	»	»	1	»	1	1	2	15	23	109
110	Lunderskov	1	»	2	»	»	»	»	»	»	»	»	2	»	»	1	5	17	28	110
111	Sindal	1	»	1	»	»	»	»	»	»	»	»	»	»	»	»	3	24	29	111
112	Langaa	1	»	2	»	»	»	»	»	»	»	»	4	»	»	4	»	15	26	112
113	Brædstrup	1	»	2	»	»	»	»	»	»	»	»	1	»	1	4	2	18	29	113
114	Nysted	1	»	2	»	»	»	»	»	»	»	»	2	»	»	2	2	12	21	114
115	Frederikssund	1	»	3	1	»	»	»	»	»	»	»	4	»	»	3	»	19	31	115
116	Taastrup	1	»	2	»	»	»	»	»	»	»	»	2	»	1	»	2	11	19	116
117	Sæby	1	»	2	»	»	»	»	»	»	»	»	2	»	1	1	»	13	20	117
118	Hørsholm	1	»	1	1	»	»	»	»	»	»	»	2	»	1	3	»	11	20	118
	17de Lønningsklasse.																			
119	Fakse	1	»	2	»	»	»	»	»	»	»	»	2	»	»	3	2	21	31	119
120	Helsinge	1	»	2	»	»	»	»	»	»	»	»	2	»	»	1	1	13	20	120
121	Aarup	1	»	2	»	»	»	»	»	»	»	»	2	»	1	3	1	18	28	121
122	Holsted	1	»	2	»	»	»	»	»	»	»	»	1	»	1	1	2	14	22	122
123	Rødby	1	»	2	»	»	»	»	»	»	»	»	2	»	1	1	1	11	19	123
124	Fredensborg	1	»	2	1	»	»	»	»	»	»	»	3	»	1	»	1	9	18	124
125	Nibe	1	»	2	»	»	»	»	»	»	»	»	2	»	»	4	»	19	28	125
126	Vinderup	1	»	1	»	»	»	»	»	»	»	»	»	»	»	1	1	17	21	126

Tabel I.

Løbe-Nr.	1916—17	Postmestre (Over-postkontrolører)	Postkontrolører, Fuldmægtige	Postekspedienter	Postmedhjælpere	Postkontorister	Overpostbud- (Værksteds-) formænd	Postbudformænd	Kontorpakmestre	Overpostbude	Overpakmestre	Postpakmestre	Postbude	Reservepostbude	Hjælpebude	Postekspeditører	Brevsamlere	Landpostbude	Ialt	Løbe-Nr.
1	2	3	4	5	6	7	8	9	10	11	12	13	14	15	16	17	18	19	20	21
127	Ebeltoft	1	»	1	1	»	»	»	»	»	»	»	2	»	»	2	»	10	17	127
128	Klampenborg	1	»	2	»	»	»	»	»	»	»	»	1	»	»	2	»	12	18	128
129	Otterup	1	»	»	1	»	»	»	»	»	»	»	»	»	»	3	»	17	22	129
130	Hammel	1	»	2	»	»	»	»	»	»	»	»	2	»	»	2	»	8	15	130
131	Vamdrup	1	»	2	»	»	»	»	»	»	»	»	5	»	»	1	»	6	15	131
132	Nørre Nebel	1	»	1	»	»	»	»	»	»	»	»	»	»	»	5	2	18	27	132
133	Dronninglund	1	»	1	»	»	»	»	»	»	»	»	1	»	1	3	»	14	21	133
134	Jyderup	1	»	2	»	»	»	»	»	»	»	»	2	»	»	1	1	16	23	134
135	Hadsten	1	»	1	»	»	»	»	»	»	»	»	»	»	»	2	»	21	25	135
136	Roslev	1	»	1	»	»	»	»	»	»	»	»	»	»	»	3	6	36	47	136
137	Mørkøv	1	»	1	»	»	»	»	»	»	»	»	»	»	»	1	1	13	17	137
138	Ørbæk	1	»	1	»	»	»	»	»	»	»	»	»	»	»	4	2	11	19	138
139	Galten	1	»	»	1	»	»	»	»	»	»	»	»	»	»	4	»	14	20	139
140	Neksø	1	»	2	»	»	»	»	»	»	»	»	2	»	»	1	»	8	14	140
141	Ærøskjøbing	1	»	1	1	»	»	»	»	»	»	»	2	»	»	»	4	10	19	141
142	Bjerringbro	1	»	1	»	»	»	»	»	»	»	»	»	»	»	2	3	34	41	142
143	Hurup	1	»	1	1	»	»	»	»	»	»	»	»	»	»	6	2	29	40	143
144	Horslunde	1	»	1	»	»	»	»	»	»	»	»	»	»	»	4	»	10	16	144
145	Thorshavn	1	»	2	»	»	»	»	»	»	»	»	1	»	1	3	12	7	27	145
146	Holte	1	»	2	»	»	»	»	»	»	»	»	»	»	»	»	»	9	12	146
147	Tranebjerg	1	»	1	1	»	»	»	»	»	»	»	»	»	»	»	2	15	20	147
148	Ruds Vedby	1	»	1	»	»	»	»	»	»	»	»	1	»	»	2	»	11	16	148
149	Grindsted	1	»	2	»	»	»	»	»	»	»	»	»	»	»	4	3	24	34	149
150	Skagen	1	»	1	»	»	»	»	»	»	»	»	3	»	1	1	»	3	10	150
151	Mariager	1	»	1	»	»	»	»	»	»	»	»	1	»	1	»	1	10	15	151
152	Vraa	1	»	»	1	»	»	»	»	»	»	»	»	»	»	»	1	12	15	152
	16de Lønningsklasse.																			
153	Marstal	1	»	1	»	»	»	»	»	»	»	»	3	»	»	»	»	3	8	153
154	Fuglebjerg	1	»	1	»	»	»	»	»	»	»	»	1	»	»	»	»	7	10	154
155	Ballerup	1	»	»	1	»	»	»	»	»	»	»	»	»	»	2	1	11	16	155
156	Bramminge	1	»	»	1	»	»	»	»	»	»	»	2	»	1	4	1	20	30	156
157	Nørre Snede	1	»	»	1	»	»	»	»	»	»	»	»	»	»	»	2	16	20	157
158	Havndal	1	»	1	»	»	»	»	»	»	»	»	»	»	»	2	3	11	18	158
159	Høng	1	»	1	»	»	»	»	»	»	»	»	1	»	1	1	»	17	22	159
160	Ullerslev	1	»	»	1	»	»	»	»	»	»	»	»	»	»	1	»	12	15	160
161	Ulfborg	1	»	1	»	»	»	»	»	»	»	»	»	»	»	»	»	15	17	161
162	Aakirkeby	1	»	1	»	»	»	»	»	»	»	»	1	»	1	2	»	11	17	162
163	Brørup	1	»	»	1	»	»	»	»	»	»	»	»	»	»	»	1	11	14	163
164	Koldby	1	»	1	»	»	»	»	»	»	»	»	»	»	»	»	2	12	16	164
165	Ølgod	1	»	1	»	»	»	»	»	»	»	»	»	»	»	»	2	12	16	165
166	Glostrup	1	»	1	»	»	»	»	»	»	»	»	3	»	»	»	»	6	11	166
167	Svinninge	1	»	1	»	»	»	»	»	»	»	»	1	»	1	2	3	14	23	167
168	Hals	1	»	»	»	»	»	»	»	»	»	»	1	»	1	2	»	12	17	168
169	Brande	1	»	1	»	»	»	»	»	»	»	»	»	»	»	1	»	18	21	169
170	Rønde	1	»	1	»	»	»	»	»	»	»	»	1	»	1	»	1	6	11	170
171	Knebel	1	»	»	»	»	»	»	»	»	»	»	»	»	»	»	4	13	18	171
172	Aalestrup	1	»	1	»	»	»	»	»	»	»	»	1	»	1	1	»	7	12	172
173	Skibby	1	»	1	»	»	»	»	»	»	»	»	»	»	»	»	»	11	13	173

Tabel I.

Løbe-Nr.	1916—17	Postmestre (Overpostkontrolører)	Postkontrolører, Fuldmægtige	Postekspedienter	Postmedhjælpere	Postkontorister	Overpostbud- (Værksteds-) formænd	Postbudformænd	Kontorpakmestre	Overpostbude	Overpakmestre	Postpakmestre	Postbude	Reservepostbude	Hjælpebude	Postekspeditører	Brevsamlere	Landpostbude	Ialt	Løbe-Nr.
1	2	3	4	5	6	7	8	9	10	11	12	13	14	15	16	17	18	19	20	21
174	Lundby	1	»	1	»	»	»	»	»	»	»	»	»	»	»	»	»	9	11	174
175	Allinge	1	»	2	»	»	»	»	»	»	»	»	2	»	»	3	»	7	15	175
176	Vestervig	1	»	1	»	»	»	»	»	»	»	»	1	»	»	»	3	10	16	176
177	Birkerød	1	»	»	1	»	»	»	»	»	»	»	»	»	»	»	»	6	8	177
178	Skjørping	1	»	»	1	»	»	»	»	»	»	»	»	»	»	2	7	39	50	178
179	Flauenskjold	1	»	»	»	»	»	»	»	»	»	»	»	»	»	1	1	13	16	179
180	Humble	1	»	1	»	»	»	»	»	»	»	»	»	»	»	4	»	8	14	180
181	Nørre Aaby	1	»	1	»	»	»	»	»	»	»	»	»	»	»	1	»	14	17	181
182	Bælum	1	»	1	»	»	»	»	»	»	»	»	»	»	»	2	»	11	15	182
183	Slangerup	1	»	1	»	»	»	»	»	»	»	»	1	»	1	7	»	15	26	183
184	Svaneke	1	»	1	»	»	»	»	»	»	»	»	2	»	1	1	2	11	19	184
	15de Lønningsklasse.																			
185	Græsted	1	»	1	»	»	»	»	»	»	»	»	1	»	1	1	»	7	12	185
186	Rønnede	1	»	1	»	»	»	»	»	»	»	»	»	»	»	»	1	8	11	186
187	Frøstrup	1	»	»	»	»	»	»	»	»	»	»	»	»	»	1	1	12	15	187
188	Ørsted	1	»	1	»	»	»	»	»	»	»	»	1	»	»	1	2	14	20	188
189	Uldum	1	»	»	»	»	»	»	»	»	»	»	»	»	»	2	1	10	14	189
190	Vester Skjerninge	1	»	»	1	»	»	»	»	»	»	»	»	»	»	2	1	8	13	190
191	Herlufmagle	1	»	»	»	»	»	»	»	»	»	»	»	»	»	»	»	10	11	191
192	Brobyværk	1	»	»	»	»	»	»	»	»	»	»	»	»	»	2	1	8	12	192
193	Hornbæk	1	»	1	»	»	»	»	»	»	»	»	1	»	1	2	»	4	10	193
194	Ryomgaard	1	»	»	1	»	»	»	»	»	»	»	»	»	»	7	»	34	43	194
195	Hasle	1	»	1	»	»	»	»	»	»	»	»	2	»	»	»	1	6	11	195
196	Rude	1	»	»	»	»	»	»	»	»	»	»	»	»	»	1	»	7	9	196
197	Lohals	1	»	1	»	»	»	»	»	»	»	»	»	»	»	»	1	6	9	197
198	Øster Vraa	1	»	»	1	»	»	»	»	»	»	»	»	»	»	1	»	8	11	198
199	Tranekjær	1	»	1	»	»	»	»	»	»	»	»	1	»	»	»	1	4	8	199
200	Tørring	1	»	»	»	»	»	»	»	»	»	»	»	»	»	»	»	8	9	200
201	Borre	1	»	»	»	»	»	»	»	»	»	»	»	»	»	»	1	8	10	201
202	Barrit	1	»	»	»	»	»	»	»	»	»	»	»	»	»	2	»	8	11	202
203	Nordby	1	»	1	»	»	»	»	»	»	»	»	2	»	»	»	2	2	8	203
204	Snertinge	1	»	»	»	»	»	»	»	»	»	»	»	»	»	»	»	7	8	204
205	Gudhjem	1	»	1	»	»	»	»	»	»	»	»	1	»	1	1	»	5	10	205
206	Fejø	1	»	1	»	»	»	»	»	»	»	»	»	»	»	»	3	9	14	206
207	Læsø	1	»	»	»	»	»	»	»	»	»	»	»	»	»	»	4	9	14	207
208	Østbirk	1	»	1	»	»	»	»	»	»	»	»	»	»	»	2	1	5	10	208
209	Taars	1	»	»	»	»	»	»	»	»	»	»	»	»	»	2	»	7	10	209
210	Gilleleje	1	»	»	»	»	»	»	»	»	»	»	2	»	1	1	»	4	9	210
211	Esrom	1	»	»	»	»	»	»	»	»	»	»	»	»	»	»	»	3	4	211
212	Hjallerup	1	»	»	»	»	»	»	»	»	»	»	»	»	»	»	»	7	8	212
213	Jægerspris	1	»	»	»	»	»	»	»	»	»	»	»	»	»	»	»	6	7	213
214	Mern	1	»	»	»	»	»	»	»	»	»	»	»	»	»	»	»	4	5	214
215	Asaa	1	»	»	»	»	»	»	»	»	»	»	»	»	»	»	»	7	8	215
216	Karby	1	»	»	»	»	»	»	»	»	»	»	»	»	»	»	»	6	7	216
217	Terndrup	1	»	»	»	»	»	»	»	»	»	»	»	»	»	»	1	5	7	217
218	Hellebæk	1	»	1	»	»	»	»	»	»	»	»	»	»	»	»	»	3	5	218
219	Askeby	1	»	»	»	»	»	»	»	»	»	»	»	»	»	»	»	5	6	219
220	Gjedsted	1	»	»	»	»	»	»	»	»	»	»	»	»	»	»	»	4	5	220

Tabel I.

Løbe-Nr.	1916—16	Postmestre (Overpostkontrolører)	Postkontrolører, Fuldmægtige	Postekspedienter	Postmedhjælpere	Postkontorister	Overpostbud-(Værksteds-) formænd	Postbudformænd	Kontorpakmestre	Overpostbude	Overpakmestre	Postpakmestre	Postbude	Reservepostbude	Hjælpebude	Postekspeditører	Brevsamlere	Landpostbude	Ialt	Løbe-Nr.
1	2	3	4	5	6	7	8	9	10	11	12	13	14	15	16	17	18	19	20	21
221	Glumsø	1	»	»	»	»	»	»	»	»	»	»	»	»	»	»	»	4	5	221
222	Kallehave	1	»	»	»	»	»	»	»	»	»	»	»	»	1	1	»	3	6	222
223	Troense	1	»	»	»	»	»	»	»	»	»	»	1	»	»	»	»	2	4	223
224	Karrebæksminde	1	»	»	»	»	»	»	»	»	»	»	»	»	»	»	»	3	4	224
225	Sønderho	1	»	»	»	»	»	»	»	»	»	»	»	»	»	»	»	1	2	225
226	Østifternes Jernbanepostkontor	1	10	110	»	»	»	»	3	»	40	120	»	»	»	»	»	»	284	226
227	N.-Jyllands Jernbanepostkontor	1	7	63	»	»	»	»	1	»	54	86	»	»	»	»	»	»	212	227
228	Korsør Dampskibspostkontor*)	»	»	»	»	»	»	»	»	»	»	»	»	»	»	»	»	»	»	228
	Til Afløsningstjeneste i Provinsen	»	»	34	»	»	»	»	»	»	»	»	»	»	»	»	»	»	34	
	Til Afløsningstjeneste for Medhj., der aftjener Værnepligt**)	»	»	»	45	»	»	»	»	»	»	»	»	»	»	»	»	»	45	
	Ved Postekspeditioner	»	»	»	13	»	»	»	»	»	»	»	»	»	»	»	»	»	13	
	Ialt	220	76	941	183	91	2	34	4	239	94	206	1675	213	84	586	390	3769	8807	

*) Personalet ved dette Kontor er indtil videre anvendt andetsteds.

**) heri 5 Medhjælpere, der midlertidig anvendes til Afløsningstjeneste i Stedet for ved et bestemt Postkontor.

II.

Tabeller

over

Posternes Befordring ved Udgangen af Finansaaret 1916—17.

Tabel II.

A. Landpostbefordringen.

a. Landpostbudgange. 31. Marts 1917.

Posthuset.	Budgange udført 19 Gange ugentlig.	Budgange udført 13 Gange ugentlig.	Budgange udført 7 Gange ugentlig.	Budgange udført 6 Gange ugentlig.	Den paa Hverdage tilbagelagte Vejlængde.	Den paa Søn- og Helligdage tilbagelagte Vejlængde.	Anmærkning.
1	2	3	4	5	6 km	7 km	8
Kbh. B.	»	»	»	1[1])	»	»	[1]) kun 3 G. ugl.
— V.	2	»	»	»	62½	32	
— C.	1	»	»	»	31¼	16	
— L.	6	2	»	»	240	128	
— S.	1	»	»	»	31¼	16	
— Str.	1	»	»	»	21¼	8	
— Valby	2	2[1])	1	1	177½	64	[1]) heraf 1, 12 G. ugl.
Brønshøj	1	»	»	»	31¼	16	
Dragør	1	2[1])	1	»	117½	48	[1]) heraf 1, 12 G. ugl.
Gentofte	3	»	»	»	93¾	48	
Kastrup	1	3	»	»	120	80	
Vanløse	5	2	»	2	271¼	128	
	24	11	2	4	1197½	584	
Aabybro	»	2	1	36	893¾	40	
Aakirkeby	»	»	»	11	326¼	»	
Aalborg	8	»	»	39	1121¼	136	
Aalestrup	»	»	»	7	183¾	»	
Aarhus	3	11	4	29	1366¼	280	
Aars	»	3	»	31	870	32	
Aarup	»	4[1])	»	14	547½	40	[1]) heraf 1, 12 G. u. 1.
Allinge	1	1	»	5	191¼	24	
Asaa	»	1	»	6	158¾	24	
Askeby	»	»	»	5	126¼	»	
Assens	1	2	1	28[1])	842½	64	[1]) heraf 2, 4 G. ugl.
Ballerup	1	»	2	8	283¾	48	
Barrit	»	1	»	7	200	16	
Birkerød	1	1	»	4	167½	40	
Bjerringbro	1	2[1])	»	31	922½	40	[1]) heraf 1. 10 G. ugl.
Bogense	»	1	»	23	697½	8	
Borre	»	»	»	8	155	»	
Bramminge	»	»	»	20	592½	»	
Brande	»	1	2	15	540	40	
Brobyværk	»	1	»	7	225	16	
Brædstrup	»	»	2	16	500	16	

Posthuset.	Budgange udført 19 Gange ugentlig.	Budgange udført 13 Gange ugentlig.	Budgange udført 7 Gange ugentlig.	Budgange udført 6 Gange ugentlig.	Den paa Hverdage tilbagelagte Vejlængde.	Den paa Søn- og Helligdage tilbagelagte Vejlængde.	Anmærkning.
1	2	3	4	5	6 km	7 km	8
Brønderslev	»	»	1	24	668¾	8	
Brørup	1[1])	»	2[2])	8	306¼	40	[1]) 17 G. ugl. [2]) heraf 1, 9 G. ugl.
Bælum	»	1	1	9	221¼	24	
Dronninglund	»	»	»	14	385	»	
Ebeltoft	»	»	»	10	295	»	
Esbjerg	4	1	»	13	525	72	
Esrom	1	»	»	2	73¾	16	
Faaborg	»	4	»	24	742½	48	
Fakse	»	2	»	18	482½	32	
Fejø	»	3[1])	1	3	183¾	48	[1]) heraf 1, 12 G. ugl.
Fjerritslev	»	»	3	33	823¾	24	
Flæuenskjold	»	1	»	12	333¾	16	
Fredensborg	1	»	»	8	238¾	16	
Fredericia	1	»	1	21	658¾	32	
Frederikshavn	»	1	1	24	652½	24	
Frederikssund	»	1	2	16	563¾	32	
Frederiksværk	»	2	»	12	340	24	
Frøstrup	»	»	»	12	250	»	
Fuglebjerg	»	1	»	6	203¾	16	
Galten	»	1	»	13	407½	8	
Gilleleje	»	»	»	4	107½	»	
Gjedsted	»	1	»	3	92½	16	
Glostrup	»	»	»	6	155	»	
Glumsø	»	1	»	3	90	16	
Grenaa	1	1	1	32	901¼	48	
Grindsted	2	»	»	22	680	48	
Græsted	»	»	»	7	178¾	»	
Gudhjem	»	»	»	5	146¼	»	
Hadsten	2[1])	1	1	17	638¾	48	[1]) heraf 1, 18 G. ugl.
Hadsund	»	2	»	21	471¼	16	
Hals	»	»	»	12	345	»	
Hammel	»	»	1	7	222½	8	
Hasle	»	»	»	6	150	»	
Haslev	»	»	»	20	597½	»	
Havndal	»	1	»	10	253¾	16	
Hellebæk	»	2	»	1	93¾	32	
Helsinge	»	»	»	13[1])	342½	16[2])	[1]) heraf 1, 13 G. ugl. i Tiden fra 1/6—1/9. [2]) I Tiden fra 1/6—31/8.
Helsingør	»	12[1])	»	3	463¾	184	[1]) heraf 11, 19 G. ugl. i Tiden 15/5—15/9.
Herlufmagle	»	»	1	9	230	8	
Herning	»	4	1	66	1981¼	48	
Hillerød	1[1])	4[2])	3[3])	14	600	80	[1]) 16 G. ugl. [2]) heraf 2, 12 G. ugl. [3]) heraf 1, 10 G. ugl.
Hjallerup	»	1	»	6	206¼	16	
Hjørring	2	1	»	39	1210	48	
Hobro	»	»	1	38	1018¾	8	
Holbæk	1	1	1	29	872½	40	
Holstebro	»	2	1	40	1136¼	24	
Holsted	»	1	»	13	365	8	

Tabel II.

Posthuset.	Budgange udført 19 Gange ugentlig.	Budgange udført 13 Gange ugentlig.	Budgange udført 7 Gange ugentlig.	Budgange udført 6 Gange ugentlig.	Den paa Hverdage tilbagelagte Vejlængde.	Den paa Søn- og Helligdage tilbagelagte Vejlængde.	Anmærkning.
1	2	3	4	5	6 km	7 km	8
Holte	»	9[1])	»	»	281 1/4	128	[1]) heraf 1, 12 G. ugl.
Hornbæk	»	1	1	2	115	24	
Horsens	»	14[1])	1	51	1862 1/2	128	[1]) heraf 3, 12 G. ugl.
Horslunde	»	1	»	9	272 1/2	16	
Humble	»	2	»	6	207 1/2	24	
Hurup	»	5	»	24	706 1/4	72	
Høng	»	3[1])	»	14	391 1/4	24	[1]) heraf 1, 12 G. ugl.
Hørsholm	3[1])	3[2])	1	4	306 1/4	88	[1]) heraf 2, 13 G. ugl. i Vintermaanederne.
Jellinge	»	1	»	32	981 1/4	16	[2]) heraf 1, 7 G. ugl i Vintermaanederne.
Jyderup	»	»	1	15	447 1/2	16	
Jægerspris	»	1	»	5	165	16	
Kallehave	»	»	1	2	76 1/4	16	
Kallundborg	»	2	»	30	760	32	
Karby	»	»	1	5	147 1/2	16	
Karrebæksminde	»	1	»	2	66 1/4	16	
Kjellerup	»	»	1	23	595	16	
Kjerteminde	»	»	»	20[1])	418 3/4	»	[1]) heraf 1, 2 G. ugl.
Kjøge	»	2	»	22	677 1/2	40	
Klampenborg	»	12[1])	»	»	375	192	[1]) heraf 10, 19 G. ugl. i Sommermaanederne.
Knebel	»	»	»	11	231 1/4	»	
Koldby	»	»	»	10	182 1/2	»	
Kolding	»	5	3[1])	40	1390	112	[1]) heraf 2, 9 G. ugl.
Korsør	»	1	»	4	138 3/4	8	
Langaa	»	2	»	13	416 1/4	16	
Lemvig	»	»	»	39	1011 1/4	»	
Lohals	»	3	»	3	172 1/2	48	
Lundby	1	1	»	7	278 3/4	32	
Lunderskov	»	1	»	16	486 1/4	8	
Lyngby	1	7	»	»	242 1/2	168	
Læsø	»	»	»	8	150	»	
Løgstør	»	1[1])	»	14	391 1/4	»	[1]) 12 G. ugl.
Mariager	»	»	»	10	247 1/2	»	
Maribo	»	3	2	17	622 1/2	80	
Marstal	»	»	1	2	68 3/4	16	
Mern	»	1	»	3	125	24	
Middelfart	»	4	1	8	348 3/4	64	
Mørkøv	»	2	»	11	303 3/4	32	
Nakskov	»	5	»	40	1081 1/4	72	
Neksø	»	2	»	6	235	16	
Nibe	»	»	»	19	488 3/4	»	
Nordby	»	1	»	1	30	16	
Nyborg	1	2	»	14	476 1/4	48	
Nykjøbing F.	»	3	»	26	806 1/4	40	
— J.	»	1	»	36	956 1/4	16	
— Sj.	»	3	»	34	921 1/4	40	
Nysted	»	»	»	12	360	»	
Næstved	1	2	»	30	896 1/4	48	
Nørre Aaby	2	1	»	11	387 1/2	56	

Posthuset.	Budgange udført 19 Gange ugentlig.	Budgange udført 13 Gange ugentlig.	Budgange udført 7 Gange ugentlig.	Budgange udført 6 Gange ugentlig.	Den paa Hverdage tilbagelagte Vejlængde.	Den paa Søn- og Helligdage tilbagelagte Vejlængde.	Anmærkning.
1	2	3	4	5	6 km	7 km	8
Nørre Alslev	»	»	1	14	368¾	8	
Nørre Nebel	»	1	1	16	467½	24	
Nørre Snede	»	»	2	14	452½	16	
Nørre Sundby	»	»	»	23	671¼	»	
Odder	»	8	1	25	905	104	
Odense	6	11	»	55	2080	264	
Otterup	1	1	»	15	491¼	24	
Præstø	»	»	»	11	316¼	»	
Randers	4	1	3	51	1578¾	128	
Ribe	»	»	»	17	486¼	»	
Ringe	»	»	4	18	627½	40	
Ringkjøbing	»	»	4	38	1002½	32	
Ringsted	»	2	»	46	1252½	32	
Roskilde	2	5	1	35	1246¼	128	
Roslev	1	»	3	32	860	64	
Rude	»	2	»	5	186¼	16	
Rudkjøbing	»	1	»	12	378¾	8	
Ruds Vedby	»	»	»	11	293¾	»	
Ryomgaard	»	4	1	29	947½	56	
Rødby	»	1	»	10	298¾	8	
Rønde	»	»	»	6	187½	»	
Rønne	»	1	2	17	532½	32	
Rønnede	»	»	»	8	230	»	
Sakskjøbing	»	1	1	15	448¾	24	
Silkeborg	»	»	4	48	1442½	48	
Sindal	2	»	»	22	637½	48	
Skagen	»	»	1	2	43¾	8	
Skanderborg	1	4	»	31	982½	48	
Skibby	1	»	»	10	306¼	24	
Skive	»	1	3	53	1388¾	64	
Skjelskør	»	1	2	19	547½	24	
Skjern	»	1	3	27	871¼	40	
Skjørping	»	1	2	36	941¼	40	
Slagelse	2	5	»	34	1056¼	72	
Slangerup	»	4	4[1])	7	408¾	77⅓	[1]) heraf 1, kun Helligdagstjeneste fra 15/5—15/9.
Snertinge	»	1	»	6	166¼	16	
Sorø	»	»	1	19	502½	24	
Stege	»	»	1	15	397½	16	
Storehedinge	»	»	»	16	460	»	
Struer	»	»	1	11	310	8	
Stubbekjøbing	»	»	»	13	381¼	»	
Svaneke	»	»	2	8	281½	24	
Svendborg	»	8	5	32	1136¼	176	
Svinninge	»	»	»	13	316¼	»	
Sæby	»	»	1	12	291¼	8	
Sønderho	»	1	»	»	31¼	24	
Taars	»	1	»	6	191¼	8	
Taastrup	»	»	»	11	321¼	»	

Tabel II.

Posthuset.	Budgange udført 19 Gange ugentlig.	Budgange udført 13 Gange ugentlig.	Budgange udført 7 Gange ugentlig.	Budgange udført 6 Gange ugentlig.	Den paa Hverdage tilbagelagte Vejlængde.	Den paa Søn- og Helligdage tilbagelagte Vejlængde.	Anmærkning.
1	2	3	4	5	6 km	7 km	8
Tarm	»	»	»	15	413¾	»	
Terndrup	»	1	»	4	128¾	8	
Thisted	»	3	»	52	1256¼	32	
Thorshavn	»	»	»	7[1])	»	»	[1]) 78 G. aarlig.
Tranebjerg	»	1	»	12	179¾	24	
Tranekjær	»	»	»	4	105	»	
Troense	»	1	1	»	45	24	
Tølløse	»	6	»	22	760	80	
Tørring	»	2	»	6	232½	32	
Uldum	»	2	»	8	285	24	
Ulfborg	1	»	»	14	363¾	24	
Ullerslev	»	2	»	10	362½	32	
Vamdrup	»	»	»	6	170	»	
Varde	»	3	»	43	1257½	32	
Vejen	»	2	»	10	340	32	
Vejle	»	5	»	38	1233¾	80	
Vester Skjerninge	»	2	»	6	222½	32	
Vestervig	»	»	»	10	227½	»	
Viborg	»	1	2	64	1801¼	64	
Vinderup	1	1	»	15	471¼	48	
Vordingborg	3	1	2	14	522½	72	
Vraa	1	»	»	11	335	24	
Ærøskjøbing	»	»	»	9	216¼	»	
Ølgod	2[1])	»	»	10	347½	24	[1]) heraf 1, 18 G ugl.
Ørbæk	»	2	»	9	276¼	40	
Ørsted	»	1	1	12	372½	16	
Østbirk	»	2	»	3	136¼	16	
Øster Vraa	»	1	»	7	215	24	
Ialt...	94	309	111	3188	98313¾	7085	

Ialt 3702 Landpostbudgange.

b. Landpostkørsler. 31. Marts 1917.

Posthuset.	Kørsler udført 19 Gange ugentlig.	Kørsler udført 13 Gange ugentlig.	Kørsler udført 7 Gange ugentlig.	Kørsler udført 6 Gange ugentlig.	Den paa Hverdage tilbagelagte Vejlængde.	Den paa Søn- og Helligdage tilbagelagte Vejlængde.	Anmærkning.
1	2	3	4	5	6 km	7 km	8
Kbh.L.	1[1])	»	»	»	24	8	[1]) udføres pr. Automobil.
	1	»	»	»	24	8	

Posthuset.	Kørsler udført 19 Gange ugentlig.	Kørsler udført 13 Gange ugentlig.	Kørsler udført 7 Gange ugentlig.	Kørsler udført 6 Gange ugentlig.	Den paa Hverdage til bagelagte Vejlængde.	Den paa Søn- og Helligdage tilbagelagte Vejlængde.	Anmærkning.
1	2	3	4	5	6 km	7 km	8
Aabybro	»	1	1	2	72	21½	
Aalborg	»	»	»	2	40	»	
Aarhus	»	1	»	2	51	6	
Aars	»	»	1	1	46	26	
Aarup	»	»	»	1	13	»	
Askeby	»	»	»	1	11	»	
Assens	»	»	1	2[1])	66	18	[1]) heraf udføres 1 pr. Automobil.
Ballerup	»	2	»	1	58	23½	
Bjerringbro	»	1[1])	»	3	79	»	[1]) 12 G ugl.
Borre	»	»	»	1	15	»	
Bramminge	»	»	»	1	15	»	
Brande	»	»	»	1	15	»	
Brobyværk	»	»	1	»	13	13	
Brædstrup	»	»	»	2	44	»	
Brønderslev	»	»	1[1])	3	85	30	[1]) udføres pr. Automobil.
Brørup	»	»	»	1	20	»	
Esbjerg	»	1	»	»	36	18	
Faaborg	»	»	»	1[1])	20	»	[1]) udføres pr. Automobil.
Fakse	»	»	2	»	36	36	
Fejø	»	1	»	»	15	7½	
Fjerritslev	»	»	1[1])	5	104	20	[1]) udføres pr. Automobil.
Flauenskjold	»	»	1	»	17	17	
Fredericia	»	1	»	1	52	11	
Frederikshavn	»	»	»	2	44	»	
Frederikssund	»	»	»	1	23	»	
Frederiksværk	1[1])	»	»	»	15	10	[1]) 20 G. ugl.
Frøstrup	»	»	1	1	25	7	
Glostrup	»	1	»	»	30	15	
Grenaa	»	»	1	2	44	15	
Grindsted	»	1[1])	»	1	58	20	[1]) udføres pr. Automobil.
Hadsund	»	»	1	1	42	36	
Hasle	»	»	»	1	18	»	
Havndal	»	»	»	1	30	»	
Helsinge	»	»	»	1[1])	26	(26)	[1]) fra $^{1}/_{6}$—$^{31}/_{8}$ 13 G. ugl.
Herning	»	»	»	5[1])	120	»	[1]) heraf udføres 2 pr. Automobil.
Hillerød	»	»	»	1	16	»	
Hjørring	»	»	»	5	111	»	
Hobro	»	»	»	3	90	»	
Holbæk	»	»	1	»	22	22	
Holstebro	»	»	»	6	169	»	
Holsted	»	»	»	2[1])	58	»	[1]) udføres pr. Automobil.
Horsens	»	6[1])	»	1	187	60	[1]) heraf udføres 1 pr. Automobil og 1, 12 G. ugl.
Hurup	»	»	»	3	66	»	
Høng	»	»	»	1	24	»	
Jellinge	»	»	1	1	64	30	
Jyderup	»	»	1	1	31	15	
Kallundborg	»	»	»	3	61	»	
Karby	»	»	»	1	13	»	

Tabel II.

Posthuset.	Kørsler udført 19 Gange ugentlig.	Kørsler udført 13 Gange ugentlig.	Kørsler udført 7 Gange ugentlig.	Kørsler udført 6 Gange ugentlig.	Den paa Hverdage tilbagelagte Vejlængde.	Den paa Søn- og Helligdage tilbagelagte Vejlængde.	Anmærkning.
1	2	3	4	5	6 km	7 km	8
Kjellerup	»	»	»	3	70	»	
Kjerteminde	»	»	»	1	21	»	
Kjøge	»	»	»	1	18	»	
Knebel	»	»	1	3	86	6	
Koldby	»	»	2	»	50	50	
Kolding	»	»	»	1	41	»	
Langaa	»	»	»	1	16	»	
Lemvig	»	»	»	4	71	»	
Lunderskov	»	»	»	1	58	»	
Læsø	»	»	»	1	24	»	
Løgstør	»	1[1])	»	1	74	24	[1]) udføres pr. Automobil.
Mariager	»	»	»	1	14	»	
Maribo	»	»	»	1	15	»	
Mørkøv	»	»	1	1	36	18	
Nakskov	»	»	1	4	120	29	
Nibe	»	»	»	1	22	»	
Nyborg	»	1	»	»	20	10	
Nykjøbing J.	»	»	»	3[1])	124	»	[1]) heraf udføres 1 pr. Automobil
— S.	»	1[1])	»	2	111	37	[1]) udføres pr. Automobil.
Nysted	»	»	»	1	16	»	
Næstved	»	»	»	2	29	»	
Nørre Aaby	»	»	1	1	43	26	
Nørre Alslev	»	»	»	1	22	»	
Nørre Nebel	»	»	»	2[1])	44	»	[1]) heraf udføres 1 pr. Automobil.
Nørre Snede	»	»	»	2	41	»	
Odder	»	1	»	1	42	10	
Odense	»	1	1	»	62	47	
Randers	»	»	»	4	112	»	
Ribe	»	»	»	2[1])	18	»	[1]) heraf 1, 2 G. ugl om Sommeren og 1 G. ugl. om Vinteren.
Ringkjøbing	»	»	»	5	165	»	
Ringsted	»	»	»	6	123	»	
Roskilde	»	»	»	1	16	»	
Roslev	»	»	1	2	74	33	
Ryomgaard	»	»	»	1	22	»	
Rødby	»	»	»	1	16	»	
Rønne	»	»	1	»	27	27	
Rønnede	»	»	»	1	18	»	
Silkeborg	»	»	»	3	84	»	
Sindal	»	»	»	2	52	»	
Skanderborg	»	»	»	5	145	»	
Skive	»	»	»	6	178½	»	
Skjelskør	»	1[1])	1	»	40	26	[1]) udføres pr. Automobil.
Skjern	»	»	1	3	114	45	
Skjørping	»	»	»	5	135	»	
Slagelse	»	»	2	2	90	55	
Sorø	»	»	»	2	58	»	
Storehedinge	»	»	»	2	28	»	
Svaneke	»	1[1])	»	»	12	12	[1]) udføres 14 G. ugl og pr. Automobil.

Posthuset.	Kørsler udført 19 Gange ugentlig.	Kørsler udført 13 Gange ugentlig.	Kørsler udført 7 Gange ugentlig.	Kørsler udført 6 Gange ugentlig.	Den paa Hverdage tilbagelagte Vejlængde.	Den paa Søn- og Helligdage tilbagelagte Vejlængde.	Anmærkning.
1	2	3	4	5	6 km	7 km	8
Svendborg	»	1	3	»	72	58	
Svinninge	»	2	»	»	32	21	
Sæby	»	»	»	1	30	»	
Taastrup	»	1[1])	»	»	45	22½	[1]) udføres pr. Automobil.
Tarm	»	»	»	1[1])	39	»	[1]) udføres pr. Automobil.
Thisted	»	1[1])	»	6	195	»	[1]) udføres 12 G ugl.
Tranebjerg	»	»	2	»	54	54	
Tølløse	»	1	»	»	34	17	
Uldum	»	1	»	»	18	9	
Ulfborg	»	»	»	2	60	»	
Ullerslev	»	»	»	1	18	»	
Varde	»	»	»	6[1])	180	(45)	[1]) heraf udføres 4 pr. Automobil og 1 fra 15/6—15/8 7 G. ugl.
Vejle	»	2	»	2	113	30½	
Vestervig	»	»	»	1	28	»	
Viborg	»	»	»	9[1])	242	»	[1]) heraf udføres 4 pr. Automobil.
Vinderup	»	»	»	1	22	»	
Vraa	»	»	»	2	33	»	
Ærøskjøbing	»	1	»	»	68	34	
Ølgod	»	»	»	1	21	»	
Ørbæk	»	»	2	»	28	28	
Ørsted	»	»	1	1	44	18	
Østbirk	»	»	»	1	15	»	
Ialt	2	33	36	203	6542½	1232½	

Udføres med Hestekøretøj 248 } i alt 274 Landpostkørsler,
— - Automobil 26 }

hvoraf { 17 Ruter udføres af Kontrahenter eller Selskaber o. l.
59 — — - Landpostbude, der kun har Kontrakt om Landpostkørsel.
198 — — - Landpostbude, der tillige har Kontrakt om Landpostbudgang.

c. Baadpostruter. 31. Marts 1917.

Posthuset.	Ruten udføres ved Baad (B); Motorbaad (M); Dampskib (D).	Ruter udført 7 Gange ugentlig.	Ruter udført 6 Gange ugentlig.	Ruter udført 4 Gange ugentlig.	Ruter udført 3 Gange ugentlig.	Den paa Hverdage tilbagelagte Vejlængde.	Den paa Søn- og Helligdage tilbagelagte Vejlængde.	Anmærkning.
1	2	3	4	5	6	7 km	8 km	9
Kbh. B.	D.	»	»	»	1[1])	»	»	[1]) 2 G. ugl.
Kastrup	M.	»	»	»	1	16	»	
		»	»	»	2	16	»	

Tabel II.

Posthuset	Ruten udføres ved Baad (B); Motorbaad (M); Dampskib (D).	Ruter udført 7 Gange ugentlig.	Ruter udført 6 Gange ugentlig.	Ruter udført 4 Gange ugentlig.	Ruter udført 3 Gange ugentlig.	Den paa Hverdage til bagelagte Vejlængde.	Den paa Søn- og Helligdage tilbagelagte Vejlængde.	Anmærkning.
1	2	3	4	5	6	7 km	8 km	9
Aalborg	M.	1[1])	»	»	»	14	7	[1]) 12 G. ugl.
Aarhus	M.	1	»	»	»	7	»	
Assens	D.	»	»	1	»	30	»	
Ebeltoft	M.	»	»	»	1[1])	50	»	[1]) 1 G. ugl.
Esbjerg	B.	»	»	»	1[1])	21½	»	[1]) udføres kun i Maanederne Juli—Oktbr.
Faaborg	1 D. 1 B.	»	2	»	»	42	»	
Fejø	1 B. 1 M.	»	1	1	»	40¾	»	
Frederikshavn	M.	»	»	1	»	18	»	
Holbæk	D.	1	»	»	»	15	15	
Horsens	D.	»	1	»	»	74	»	
Kallundborg	D.	»	1	»	»	45	»	
Kjerteminde	M.	»	»	»	1[1])	23¾	»	[1]) 2 G. ugl.
Kolding	D.	1[1])	»	»	»	24	12	[1]) 13 G. ugl.
Korsør	M.	»	»	»	1[1])	13	»	[1]) 2 G. mdl.
Løgstør	M.	»	»	»	1[1])	30	»	[1]) 2 G. ugl.
Marstal	B.	»	1	»	»	15	»	
Nakskov	M.	»	1	»	»	30	»	
Nykjøbing S.	B.	»	»	»	1[1])	32	»	[1]) 2 G. mdl.
Skjelskor	D.	»	1[1])	»	»	30	»	[1]) 5 G ugl.
Snertinge	M.	»	1	»	»	5½	»	
Stege	M.	»	1	»	»	19	»	
Struer	M.	»	1	»	»	16	»	
Svaneke	M.	»	1	»	»	40	»	
Svendborg	B. M. D.	2[1])	1	»	»	68	41	[1]) heraf 1, 19 G. ugentlig Marts—Oktbr. og 16 G ugl. Novbr.—Febr.
Thorshavn	1 D. 6 M.	»	1	»	6[1])	»	»	[1]) heraf udføres 5, 78 G. aarlig og 1, 52 G. aarlig.
Vordingborg	B.	»	1	»	»	3	»	
Ialt	.....	6	15	3	14	703½	75	

Udføres med Dampskib 10
--- --- Motorbaad 21
- - --- Baad 7
} ialt 38 Baadsposture,

hvoraf { 22 Ruter udføres af Kontrahenter eller Selskaber o. l.
8 — — - Baadpostbude, der kun har Kontrakt om Baadpostbefordring.
8 --- — - Baadpostbude, der tillige har Kontrakt om Landpostbudgang.

Tabel II.

B. Postdagvogne. 31. Marts 1917.

Rute.	Hestekøb. (H) eller Automobil (A).	Rutens Længde i km.	Ugentlig Antal Ture i hver Retning pr. $^{31}/_{3}$ 1917.	Postbefordring i km for Aaret.	Anmærkning.
1	2	3	4	5	6
Assens—Aarup	H.	19,5	7	14235	
Brædstrup—Silkeborg	A.	24,5	7	16790	
Brønderslev—Hjermitslev	H.	12,2	7	8906	
Flauenskjold—Dybvad	H.	5,6	14	8176	
Fredensborg—Esrom[1]	H.	11,0 à 12,8	13	c. 17000	[1]) henholdsvis ad Kystvejen eller over Tikøb.
Frederikssund—Jægerspris	H.	7,0	14	10220	
Frederikssund—Skibby[1]	A.	16,7 à 17,2	14	c. 24200	[1]) henholdsvis over Skuldelev eller over Dalby.
Fuglebjerg—Slagelse	A.	18,9	14	27740	
Gjedsted—Aalestrup	A.	10,0	14	14600	
Glumsø—Vetterslev	H.	6,7	7	4891	
Grindsted—Sig	A.	28,3	7	20659	
Hals—Gandrup	A.	12,3	14	17958	
Haslev—Rønnede[1]	A.	12,5 à 12,8	14	18469	[1]) henholdsvis over Gisselfeldt eller over Bregentved.
Herning—Videbæk	A.	22,0	7	16425	
Hjallerup—Vodskov	H.	9,8	14	14308	
Horsens—Nørre Snede	A.	32,8	14	47888	
Hurup—Næssund V.	A.	4,8	14[1])	5750	[1]) indtil 10. Septbr.: 7.
Hurup—Vestervig	A.	6,2	14[1])	7427	[1]) indtil 10 Septbr.: 7.
Ikast—Nørre Snede	H.	27,4	7	20002	
Knebel—Rønde	H.	13,4	7	9782	
Lohals—Tranekjær—Rudkjøbing	A.	31,0	14	44238	
Lohals—Tranekjær	A.	18,0	7[1])	6205	[1]) anvendes kun i Retningen Lohals—Tranekjær.
Nordby—Sønderho	H.	14,2	14	20732	
Nykjøbing J.—Næssund Ø.	A.	24,4	14[1])	29231	[1]) indtil 10. Septbr.: 7.
Næstved—Herlufmagle—Glumsø	H.	16,5	7	11680	
Næstved—Karrebæksminde	H.	10,4	14	15184	
Nørre Alslev—Guldborg F.	H.	10,6	7	7738	
Ringsted—Næstved	A.	25,3	7	18469	
Roskilde—Skibby	A.	24,4	14	35624	
Rude—Sandved	H.	7,5	14	10950	
Rønde—Ebeltoft	H.	20,0	7	14600	
Rønde—Løgten	H.	11,3	14	16498	
Rønde—Mørke	H.	7,8	14	11388	
Rønne—Hasle	A.	11,0	14	16060	
Sakskjøbing—Guldborg L.	H.	11,0	7	8030	
Skjørping—Terndrup—Bælum	A.	19,6	7	14308	
Skjørping—Terndrup	A.	14,0	7	10220	
Slangerup—Hillerød	H.	15,2	7	11096	
Snertinge—Jyderup	H.	6,1	21	13359	
Stege—Askeby	A.	10,8	13	14407	

Tabel II.

Rute.	Hestehef. (H) eller Automobil (A).	Rutens Længde i km.	Ugentlig Antal Ture i hver Retning pr. $^{31}/_{3}$ 1917.	Postbefordring i km for Aaret.	Anmærkning.
1	2	3	4	5	6
Stege—Borre	A.	11,6	13	15474	
Svaneke—Østermarie	A.	9	21	19710	
Thisted—Nykjøbing J.	A.	27,7	14[1])	33184	[1]) indtil 10. Septbr.: 7.
Tranebjerg—Koldby	H.	7,5	7[1])	10635	[1]) indtil 11. Marts: 14.
Vejle—Jellinge	A.	11,5	7	8395	
Vestervig—Ydby	H.	8,3	7	6059	
Ærøskjøbing—Marstal	H.	13,0	7	9490	
Ørsted—Allingaabro	H.	4,7	14	6862	

Endvidere:

Private Dagvogne med Post efter Postlovens § 8.

Hurup—Vestervig	H.	6,2	6[1])	2529	[1]) fra 10. August kun i Retningen Hurup-Vestervig.

Ialt med Hestekøretøj .... 25 Ruter og aarligt Kilometertal: 284350
— — Automobil .... 24 — - — — : 483431
Tilsammen... 767 781

Tabel II.

C. Postbefordringen paa Jernbanerne.

a. Statsbanerne.

Strækning.	Strækningens Længde uden Færge.	pr. 31/3 1917. Daglig Antal		Aarlig Antal kørte km af de forskellige Vogntyper paa de enkelte Strækninger.													Anmærkning
		Bureautog.	Ladetog.	Dj + Jernbanens Bagagerum.	Dh.	Dk.	Tysk hel Postvogn.	Dj.	Dg. ell. tysk kombineret Post- og Bagagevogn	Cp.	Df.	Da eller Db.	De., Iv. eller Qe Vogne.	Dc.	Eb eller Kupé.		
				17,0 m	13,0 m	11,0 m	10,0 m	8,0 m	8,0 m	5,5 m	9,5 m	7,5 m	6,5 m	4,5 m	1,3 m		
	km			km	km	km	km	km	km	km	km	km	km	km	km		
1	2	3	4	5	6	7	8	9	10	11	12	13	14	15	16	17	
Kjøbenhavn Ø.—Helsingør (Kystb.)	43.3	2 (1)	»														
Helsingør—Kjøbenhavn Ø. —		2	»	»	»	»	»	»	»	»	»	»	»	57 327	»		
Kjøbenhavn Ø.—Rungsted	23.2	2 (1)	»														
Rungsted—Kjøbenhavn Ø.		1 (0)	»	»	»	»	»	»	»	»	»	»	»	28 383	»		
Rungsted—Hellerup	18.3	2 (0)	»	»	»	»	»	»	»	»	»	»	»	8 076	»		
Hellerup—Kjøbenhavn H.	7.0	1 (0)	»	»	»	»	»	»	»	»	»	»	»	»	2 331		
Kjøbenhavn H.—Helsingør (Kystb.)	45.4	2	»														
Helsingør—Kjøbenhavn H. —		2	»	»	»	»	»	»	»	»	585	62 740	»	31 029	»		
Kjøbenhavn—Klampenborg	12.5	3 (2)	»														
Klampenborg—Kjøbenhavn		3 (0)	1 (0)	»	»	»	»	»	»	»	»	»	»	20 358	4 888		
Kjøbenhavn—Helsingør (Nordbanen)	60.0	5 (4)	»														
Helsingør—Kjøbenhavn —		4 (3)	1[1])	»	»	3 240	»	»	»	»	26 200	11 940	1 286	149 820	17 040		
Kjøbenhavn—Holte	18.1	1 (0)	»														
Holte—Kjøbenhavn		2	1 (0)	»	»	»	»	»	»	»	»	54	»	41 410	»		
Kjøbenhavn—Frederikssund	41.8	3 (2)	2 (1)														
Frederikssund—Kjøbenhavn		3 (2)	1	»	»	»	»	»	»	»	»	420	»	86 310	252		
Kjøbenhavn—Kallundborg	110.6	3 (2)	1 (0)														
Kallundborg—Kjøbenhavn		3 (2)	1 (0)	»	»	»	»	»	»	68 820	»	81 030	3 401	148 407	8 658		
Kjøbenhavn—Korsør	110.0	6 (5)	1 (0)														
Korsør—Kjøbenhavn		7 (6)	»	34 100	80 090	89 210	»	130 680	»	75 680	61 360	223 554	300 908	39 270	8 592		
Kjøbenhavn—Roskilde	31.3	1 (0)	»	»	»	»	»	»	»	»	»	»	»	9 486	»		
Kjøbenhavn—Masnedsund	121.8	5 (3)	»														
Masnedsund—Kjøbenhavn		4 (3)	1	»	»	76 616	87 962	85 522	»	»	7 930	98 942	57 562	119 804	76 738		
Orehoved—Nykjøbing F.	22.4	5 (4)	»														
Nykjøbing F.—Orehoved		3	1	»	»	13 816	»	15 862	»	»	1 364	16 980	8 464	21 274	484		
Nykjøbing F.—Gjedser	22.8	2	»														
Gjedser—Nykjøbing F.		2	»	»	»	»	»	»	»	»	23	»	»	»	33 118		
Orehoved—Gjedser	45.2	1	»														
Gjedser—Orehoved		1	»	»	»	»	32 445	1 845	»	»	135	1 662	2 835	»	»		
Slagelse—Næstved	40.1	3	1 (0)														
Næstved—Slagelse		3	»	»	»	»	»	»	»	»	»	800	»	86 800	160		
Kallundborg—Slagelse	41.4	2	2 (0)														
Slagelse—Kallundborg		2	2 (1)	»	»	»	»	»	»	»	»	164	»	59 696	123		
Sorø—Vedde	15.9	2	»														
Vedde—Sorø		2	»	»	»	»	»	»	»	»	»	»	»	»	23 260		
Dalmose—Skjelskør	11.5	3	1 (0)														
Skjelskør—Dalmose		3	»	»	»	»	»	»	»	»	»	»	»	»	39 432		

[1]) Post kun fra Hillerød til Kjøbenhavn.

Tabel II.

Strækning.	Strækningens Længde uden Færge.	pr. 31/3 1917. Daglig Antal		Aarlig Antal kørte km af de forskellige Vogntyper paa de enkelte Strækninger.												Anmærkning.
		Bureau-tog.	Ladetog.	Dj + Jernbanens Bagage-rum.	Dh.	Dk.	Tysk bel Postvogn.	Dj.	Dg. ell. tysk kombine-ret Post- og Bagage-vogn.	Cp.	Df.	Da eller Db.	De., Iv. eller Qe Vogne.	Dc.	Eb eller Kupé.	
				17,0 m	13,0 m	11,0 m	10,0 m	8,0 m	8,0 m	5,5 m	9,5 m	7,5 m	6,5 m	4,5 m	1,3 m	
	km			km	km	km	km	km	km	km	km	km	km	km	km	
1	2	3	4	5	6	7	8	9	10	11	12	13	14	15	16	17
Nyborg—Strib	83,8	6 (4)	»	25 956	61 696	70 306	»	100 716	»	52 332	46 032	110 712	207 332	2 268	63 252	
Strib—Nyborg		6 (5)	»													
Odense—Tommerup	15,1	1	»	»	»	»	»	»	»	»	»	105	»	10 845	»	
Tommerup—Odense		1	»													
Tommerup—Assens	29,2	2	1 (0)	»	»	»	»	»	»	»	»	174	»	42 017	116	
Assens—Tommerup		2	»													
Fredericia—Aarhus	110,0	3	1 (0)	»	»	»	»	»	»	«	»	»	»	»	»	
Aarhus—Fredericia		2	»													
Fredericia—Randers	168,5	1	»	»	»	»	»	»	»	»	»	»	»	»	»	
Randers—Fredericia		»	»													
Randers—Aarhus	58,5	»	1 (0)	»	»	»	»	»	»	»	»	»	»	»	»	
Aarhus—Randers		»	»													
Fredericia—Aalborg	249,6	4	»	»	236 570	271 378	»	241 202	»	338 386	4 551	118 213	401 715	129 652	126 842	
Aalborg—Fredericia		3	»													
Aarhus—Skanderborg	22,9	»	»	»	»	»	»	»	»	»	»	»	»	»	»	
Skanderborg—Aarhus		1	»													
Aarhus—Aalborg	139,6	1	1 (0)	»	»	»	»	»	»	»	»	»	»	»	»	
Aalborg—Aarhus		1	»													
Hobro—Aalborg	49,5	»	»	»	»	»	»	»	»	»	»	»	»	»	»	
Aalborg—Frederikshavn	84,5	4 (3)	»	»	»	»	»	»	»	»	»	»	»	»	»	
Frederikshavn—Aalborg		3 (2)	1 (0)													
Aarhus—Grenaa	68,7	3	1 (0)	»	»	»	»	»	»	»	»	49 501	454	74 534	201	
Grenaa—Aarhus		2	1 (0)													
Randers—Ryomgaard	35,5	2	1 (0)	»	»	»	»	»	»	»	»	174	»	49 353	194	
Ryomgaard—Randers		2	1 (0)													
Langaa—Struer	104,4	3	1 (0)	»	»	505	»	157 751	»	»	68 881	8 601	4 394	39 089	3 530	
Struer—Langaa		3	1 (0)													
Skive—Glyngøre	28,6	2	1 (0)	»	»	»	»	»	»	»	»	203	116	41 615	715	
Glyngøre—Skive		2	1 (0)													
Struer—Thisted	73,2	3	»	»	»	»	»	»	»	»	»	815	669	141 052	426	
Thisted—Struer		2	1 (0)													
Skanderborg—Skjern	111,9	3	1	»	»	»	»	»	»	»	»	159 081	90	41 063	1 336	
Skjern—Skanderborg		2	2 (0)													
Hobro—Løgstør	66,2	2	1	»	»	»	»	»	»	»	»	594	»	94 758	484	
Løgstør—Hobro		2	1 (0)													
Viborg—Aalestrup	37,6	2	1 (0)	»	»	»	»	»	»	»	»	»	»	119 806	960	
Aalestrup—Viborg		2	1													
Viborg—Herning	47,8	2	1 (0)	»	»	»	»	»	»	»	»	»	»	»	»	
Herning—Viborg		2	1 (0)													
Vejle—Herning	73,0	2	»	»	»	»	»	»	»	»	»	»	»	»	»	
Herning—Vejle		2	»													
Holstebro—Struer	15,4	1	»	»	»	»	»	»	»	»	»	»	912	245 588	16 646	
Struer—Holstebro		»	»													
Herning—Holstebro	41,2	2	»	»	»	»	»	»	»	»	»	»	»	»	»	
Holstebro—Herning		2	»													
Fredericia—Vamdrup	39,2	6	»	»	»	3 335	»	49,620	»	12 549	1 782	2 118	284	39	30 965	
Vamdrup—Fredericia		3	»													

Tabel II.

Strækning.	Strækningens Længde uden Færge.	pr. 31/3 1917. Daglig Antal: Bureau-tog.	Ladetog.	Aarlig Antal kørte km af de forskellige Vogntyper paa de enkelte Strækninger: Dj + Jernbanens Bagagerum. 17,0 m	Dh. 13,0 m	Dk. 11,0 m	Tysk hel Postvogn 10,0 m	Dj. 8,0 m	Dg.ell.tysk kombineret Post- og Bagagevogn. 8,0 m	Cp. 5,5 m	Df. 9,5 m	Da eller Db. 7,5 m	De., Iv. eller Qe Vogne. 6,5 m	Dc. 4,5 m	Eb eller Kupé. 1,3 m	Anmærkning
	km			km	km	km	km	km	km	km	km	km	km	km	km	
1	2	3	4	5	6	7	8	9	10	11	12	13	14	15	16	17
Fredericia—Lunderskov—Struer ...	235,4	3[1])	»	78 386	»	1 607	»	246 946	»	6 741	143 862	67 605	15 461	1 520	48 258	[1]) 1 kun Fa.—Varde.
Struer—Lunderskov—Fredericia .		2	1 (0)													
Fredericia—Lunderskov—Esbjerg ..	88,8	»	»													
Esbjerg—Lunderskov—Fredericia		1	»													
Bramminge—Vedsted	22,9	1	»	»	»	»	»	»	»	»	»	»	»	24 472	713	
Vedsted—Bramminge		1	»													
Bramminge—Ribe	16,7	3	»	»	»	»	»	»	»	»	»	17	»	23 358	10 489	
Ribe—Bramminge		2	1 (0)													
Ribe—Vedsted	6,2	1	»	»	»	»	»	»	»	»	»	»	»	8 828	352	
Vedsted—Ribe		2	»													
Silkeborg—Langaa.....	40,9	2	»	»	»	»	»	»	»	»	»	82	»	50 266	4 484	
Langaa—Silkeborg.....		2	»													
Langaa—Thorsø	15,3	2	»	»	»	»	»	»	»	»	»	»	»	»	10 545	
Thorsø—Langaa		2	»													
Bramminge—Grindsted.....	40,0	2	»	»	»	»	»	»	»	»	»	»	»	»	19 420	Benyttet til Postbefordring fra 1 Decbr. 16.
Grindsted—Bramminge		2	»													
Ialt...				138 442	378 356	530 013	120 407	1 030 144	»	554 508	362 705	1 016 281	1 005 883	2 047 573	555 004	

Samlet aarligt Kilometertal 7 858 947

Til Postbefordring er endvidere benyttet fremmede Godsvogne:

Af indvendig Længde.	Antal kørte km	
12,0 m.	24 478	(Statsbanernes Rejsegodsvogne Em.)
10,0 —	220	
9,0 —	12 119	
8,5 —	5 806	
8,0 —	71 151	
7,5 —	1 804	
7,0 —	1 261	
6,5 —	2 792	
Ialt...	119 631	

Tabel II.

b. Privatbanerne.

Strækning.	Strækningens Længde. km	Vognrum. m²	Daglig Antal pr. 31/3 1917. Bureautog.	Daglig Antal pr. 31/3 1917. Ladetog.	Aarlig Antal kørte Postvognskm.	Anmærkning.
1	2	3	4	5	6	7
Amagerbro—Dragør	12,0	7,5	4 (2)	1 (0)	32 160	
Dragør—Amagerbro			4 (2)	»		
Hillerød—Frederiksværk—Hundested	36,3	4,5	3(2)[1]	»	63 718	Indtil 1/1 kun Hillerød—Frederiksværk—Hillerød.
Hundested—Frederiksværk—Hillerød			3(2)[1]	»		[1]) Fr.værk—Hundested 2 (1).
Hillerød—Gilleleje	25,9	5,0	2[1])	1 (0)	49 548	[1]) 1/6—31/1 3 (2).
Gilleleje—Hillerød			2[1])	1 (0)		
Helsingør—Hornbæk—Gilleleje	24,0	4,0	3 (2)	»	43 797	Fra 1/4—30/6 kun Strækningen Helsingør—Hornbæk—Helsingør.
Gilleleje—Hornbæk—Helsingør			3 (2)	»		
Kjøbenhavn—Slangerup	34,2	7,0	2 (1)	1 (0)	45 250	
Slangerup—Kjøbenhavn			2 (1)	2 (1)		
Holbæk—Nykjøbing S.	49,4	10,5	3 (2)	1 (0)	102 284	
Nykjøbing S.—Holbæk			3 (2)	»		
Høng—Tølløse	38,0	5,5	2	1 (0)	55 290	
Tølløse—Høng			2	»		
Kjøge—Fakse	27,2	10,6	2	1 (0)	39 447	
Fakse—Kjøge			2	1 (0)		
Fakse—Fakse Ladeplads	5,6	10,6	2	»	8 025	
Fakse Ladeplads—Fakse			2	»		
Rødvig—Storehedinge—Haarlev	19,0	4,3	2	2 (0)	34 683	[1]) Storehedinge—Rødvig 3(2).
Haarlev—Storehedinge—Rødvig			2[1])	1 (0)		
Næstved—Mern	32,5	5,8	2	1 (0)	49 374	
Mern—Næstved			2	1 (0)		
Masnedsund—Kallehave	20,6	9,0	3	»	45 120	
Kallehave—Masnedsund			3	»		
Stubbekjøbing—Nykjøbing F.	27,1	5,5	3	»	55 879	
Nykjøbing F.—Stubbekjøbing			3	»		
Nykjøbing F.—Nysted	17,1	5,5	2	1	34 799	
Nysted—Nykjøbing F.			2	1		
Nykjøbing F.—Nakskov	50,2	17,2	4	1 (0)	74 586	
Nakskov—Nykjøbing F.		8,7	2	1	29 517	
Nakskov—Kragenæs	26,7	5,8	2 (1)	»	54 292	
Kragenæs—Nakskov			2 (1)	»		
Maribo—Rødby Havn	19,6	9,3	3[1])	»	25 895	[1]) Rødby—Rødby Havn—Rødby 1.
Rødby Havn—Maribo			3[1])	1 (0)		
Odense—Martofte	35,6	6,3	2	1	51 876	
Martofte—Odense			2	2		
Nyborg—Faaborg	55,8	10,8	3 (2)	1 (0)	115 360	[1]) Kun Søn- og Helligdage.
Faaborg—Nyborg			3 (2)	1[1])		
Nyborg—Svendborg	37,7	16,1	3	»	83 980	
Svendborg—Nyborg			3	1		

Tabel II.

Strækning.	Strækningens Længde. km	Vognrum. m²	Daglig Antal pr. 31/3 1917. Bureautog.	Daglig Antal pr. 31/3 1917. Ladetog.	Aarlig Antal kørte Postvognskm.	Anmærkning.
1	2	3	4	5	6	7
Svendborg—Faaborg	26,4	16,0	2	»	16 586	Kun fra 1/12.
Faaborg—Svendborg		6,0	2	»		
Odense—Svendborg	46,8	10,8	3 (2)	1 (0)	98 146	
Svendborg—Odense			3 (2)	1		
Odense—N. Broby—Faaborg	51,2	10,8	2 (1)	»	68 085	1) Kun Søn- og Helligdage.
Faaborg—N. Broby—Odense			2 (1)	1[1])		
Odense—Brænderup—Middelfart	48,2	6,0	2	»	70 080	
Middelfart—Brænderup—Odense			2	»		
Bogense—Brænderup	12,6	4,0	3	»	28 470	
Brænderup—Bogense			3	»		
Odense—Bogense	38,1	7,5	2	1 (0)	56 005	
Bogense—Odense			2	2 (1)		
Rudkjøbing—Bagnkop	28,4	5,5	2	1 (0)	42 027	
Bagnkop—Rudkjøbing			2	1 (0)		
Rudkjøbing—Spodsbjerg	8,7	5,5	1	1[1])	5 799	1) Kun Onsdag og Lørdag.
Spodsbjerg—Rudkjøbing			1	1[1])		
Kolding—Egtved	27,8	5,0	2 (1)	»	36 696	1) Kun Søn- og Helligdage.
Egtved—Kolding			2 (1)	1[1])		
Kolding—Hejlsminde	27,2	4,8	2 (1)	»	36 335	
Hejlsminde—Kolding			2 (1)	»		
Kolding—Vamdrup	29,8	4,8	2 (1)	»	39 813	
Vamdrup—Kolding			2 (1)	»		
Varde—N. Nebel—Tarm	67,7	7,5	2 [1])	»	96 412	1) Heraf 1 kun Varde—N. Nebel. 2) Heraf 1 kun fra N. Nebel.
Tarm—N. Nebel—Varde			2 [2])	1 (0)		
Ringkjøbing—N. Omme	30,7	4,0	2 (1)	»	39 529	
N. Omme—Ringkjøbing			2 (1)			
Vemb—Lemvig	28,9	7,5	3	»	63 520	
Lemvig—Vemb			3	»		
Lemvig—Thyborøn	27,4	7,5	1	»	19 709	
Thyborøn—Lemvig			1	»		
Vejle—Grindsted	47,2	6,0	2	»	68 663	
Grindsted—Vejle			2	»		
Horsens—Tørring	28,1	5,0	2	»	40 799	
Tørring—Horsens			2	»		
Horsens—Bryrup	38,0	7,2	2	»	54 473	
Bryrup—Horsens			2	»		
Horsens—Odder	33,6	7,7	2 (1)	»	44 722	
Odder—Horsens			2 (1)	»		
Horsens—Juelsminde	30,5	10,8	2	»	43 993	
Juelsminde—Horsens			2	»		
Ryomgaard—Gjerrild	30,8	5,0	2	»	44 726	
Gjerrild—Ryomgaard			2	»		
Trustrup—Ebeltoft	22,5	3,8	2	»	47 613	
Ebeltoft—Trustrup			2	»		
Aarhus—Hou	36,2	10,8	2 (1)	1 (0)	47 671	
Hou—Aarhus			2 (1)	1 (0)		
Aarhus—Hammel—Thorsø	45,8	9,0	2	1 (0)	66 982	1) Kun Hammel—Aarhus.
Thorsø—Hammel—Aarhus			2	1 (0)[1])		
Aalborg—Hadsund	57,4	7,5	2	1 (0)	81 873	
Hadsund—Aalborg			2	1 (0)		
Randers—Hadsund	40,7	7,5	2	1 (0)	66 662	
Hadsund—Randers			2	»		

Tabel II.

Strækning.	Strækningens Længde. km	Vognrum. m²	Daglig Antal pr. 31/3 1917. Bureautog.	Daglig Antal pr. 31/3 1917. Ladetog.	Aarlig Antal kørte Postvognskm.	Anmærkning.
1	2	3	4	5	6	7
Aalborg—Fjerritslev	52,7	10,5	2	1 (0)	75 833	
Fjerritslev—Aalborg			2	2 (0)		
Fjerritslev—Thisted	54,2	7,5	2	1 (0)	78 862	
Thisted—Fjerritslev			2	1 (0)		
Hjørring—Hørby	35,0	5,5	2	»	51 100	
Hørby—Hjørring			2	»		
Aalborg—Sæby—Frederikshavn	80,6	13,0	1	1 (0)	59 078	[1]) Frederikshavn-Sæby.
Frederikshavn—Sæby—Aalborg			1	1(0[1])		
Aalborg—Sæby	68,0	13,0	1	»	51 872	
Sæby—Aalborg			1	»		
Aalborg—Hvalpsund	75,1	12,0	2	1 (0)	119 768	
Hvalpsund—Aalborg			2	1 (0)		
Hjørring—Løkken—Aabybro	54,6	5,5	2	»	119 575	
Aabybro—Løkken—Hjørring			2	»		
Hjørring—Løkken	24,9	5,5	1	»		
Løkken—Hjørring			1	»		
Løkken—Aabybro	29,7	5,5	1	»		
Aabybro—Løkken			1	»		
Frederikshavn—Skagen	39,7	7,0	2	»	51 650	
Skagen—Frederikshavn			2	»		
Rønne—Neksø	36,6	8,1	2 (1)	1 (0)	49 147	
Neksø—Rønne			2 (1)	1 (0)		
Rønne—Allinge	31,2	8,1	2 (1)	1 (0)	41 309	
Allinge—Rønne			2 (1)	»		
Almindingen—Gudhjem	18,1	8,1	2	»	26 463	Kun fra 1/7.
Gudhjem—Almindingen			2	»		
Aakirkeby—Almindingen	5,0	8,1	2	»	7 300	Kun fra 1/7.
Almindingen—Aakirkeby			2	»		
Samlet aarligt Kilometertal					3 152 226	

Paa nedennævnte Banestrækninger finder Postbesørgelse Sted ved Togpersonalets Mellemkomst:

Lyngby—Vedbæk	2	Gange	daglig	
Vedbæk—Lyngby	2	—	—	
Hillerød—Helsinge	3[1])	—	—	(Søn- og Helligdage 2 Gange)
Helsinge—Hillerød	3[1])	—	—	(Søn- og Helligdage 2 Gange)
Maribo—Bandholm	3	—	—	
Bandholm—Maribo	3	—	—	
Kjellerup—Rødkjærsbro	4	—	—	(Søn- og Helligdage 2 Gange)
Rødkjærsbro—Kjellerup	4	—	—	(Søn- og Helligdage 2 Gange)
Dronninglund—Asaa	3	—	—	
Asaa—Dronninglund	3	—	—	

[1]) 1/6—31/1: 4 Gange daglig.

Tabel II.

D. Postbefordringen over Færgesteder og Sundsteder.

Rute.	Rutens Længde i km	Postbefordring pr. 31/3 1917. Søgnedage.	Søn- og Helligd.	Postbefordring i km for Aaret.	Anmærkning.
		Antal Ture.			
1	2	3	4	5	6
Esbjerg—Fanø	2,700 [1])rs.3,700 [2])	6	6	5913 rs. 8103	[1]) Ved Højvande. [2]) Ved Lavvande.
Fæggesund	0,800	2	»	484,8	
Næssund	1,200	4	4	1752	
Løgstør—Aggersund n. S.	4,000	4	4	5840	
Guldborgsund	2,000	3[1])	3[1])	2190	[1]) Til Guldborg L. 1 G. Til Guldborg F. 2 G.
Fursund	0,800	2	1	534,4	
Koster—Kallehave	0,780 [1])	»	»	30,4	[1]) Benyttes kun, naar Ruten Stege—Kallehave er indstillet, i 1916—17 ialt 39 G.
Svendborg—Vindeby	0,525	2	2	382,2	
Vildsund	0,632	4	4	922,7	
Samlet aarligt Kilometertal...	.....	.....	.....	18049,5 rs.20239,5	

E. Postkørselen i Byerne.

Posthuset.	Mellem Postkontoret og Banegd. (Dampskib). Antal Ture paa Hverd.	Antal Ture p. S.-ogHelligd.	Antal Ture i Finansaaret.	Udbringning af Post. Antal Ture paa Hverd.	Antal Ture p. S.-ogHelligd.	Antal Ture i Finansaaret.	Anden Kørsel. Antal Ture paa Hverd.	Antal Ture p. S.-ogHelligd.	Antal Ture i Finansaaret.	Anmærkning.
1	2	3	4	5	6	7	8	9	10	11
Aalborg	22	15	7 589	9	3	2,907	1[1])	»	303	[1]) Pakker til Toldboden.
Aarhus	37	24	12 686	7	5	2,429	11[1])	1	2 193	[1]) Mand., Onsd., Fredag 3.
Allinge	3	3	1 095	»	»	»	»	»	»	
Brobyværk	2	2	730	»	»	»	»	»	»	
Esbjerg	10	10	3 650	4	2	1,334	1[1])	»	303	[1]) Til Toldboden.
Faaborg	»	»	»	1	1	365	»	»	»	
Fakse	4	4	1 460	»	»	»	»	»	»	
Fredericia	»	»	»	2	1	667	»	»	»	
Frederikshavn	4	3	1 397	2	1	667	»	»	»	
Frederikssund	7	4	2 366	»	»	»	»	»	»	
Frederiksværk	8	4	2 668	»	»	»	»	»	»	
Græsted	»	»	151[1])	»	»	»	»	»	»	[1]) Fra 1/11—31/3.
Gudhjem	1[1])	1[1])	274	»	»	»	»	»	»	[1]) fra 1/7 1916.
Hadsund	1	1	365	»	»	»	»	»	»	
Hellebæk	6	2	1 938	»	»	»	»	»	»	
Helsingør	»	»	»	2	1	667	»	»	»	
Herning	»	»	»	2[1])	1	619	»	»	»	[1]) Mandag kun 1 Tur.
Hillerød	10	7	3 461	1	1	365	»	»	»	
Hjørring	7	7	2 555	2	1	667	1[1])	»	303	[1]) Pakker til Toldboden.
Hobro	11	9	3 889	2	1	667	1[1])	»	303	[1]) Pakker til Toldboden.
Holbæk	»	»	»	2	1	667	»	»	»	
Holstebro	5	5	1 825	2	1	667	»	»	»	

Tabel II.

Posthuset.	Mellem Postkontoret og Banegd. (Dampskib).			Udbringning af Post.			Anden Kørsel.			Anmærkning.
	Antal Ture paa Hverd.	Antal Ture p. S.-ogHelligd.	Antal Ture i Finansaaret.	Antal Ture paa Hverd.	Antal Ture p. S.-ogHelligd.	Antal Ture i Finansaaret.	Antal Ture paa Hverd.	Antal Ture p. S.-ogHelligd.	Antal Ture i Finansaaret.	
1	2	3	4	5	6	7	8	9	10	11
Holsted	5	5	1 825	»	»	»	»	»	»	
Horsens	»	»	»	5	2	1 636	2[1]	»	606	[1]) Pakker til Toldboden.
Hørsholm	5	3	1 699	»	»	»	»	»	»	
Kjellerup	4[1]	3	1 349	»	»	»	»	»	»	[1]) Mandag kun 3.
Koldby	2	2	730	»	»	»	»	»	»	
Kolding	12	8	4 128	2	1	667	1[1]	»	303	[1]) Til Havnen.
Korsør	»	»	»	2	1	667	»	»	»	
Lemvig	8	8	2 920	»	»	»	»	»	»	
Læsø	1	»	303	»	»	»	»	»	»	
Middelfart	6	5	2 127	»	»	»	»	»	»	
Nakskov	»	»	»	2	1	667	»	»	»	
Nyborg	»	»	»	2	1	667	»	»	»	
Nykjøbing F.	»	»	»	2	1	667	»	»	»	
Nykjøbing J.	6	6	2 190	2	1	667	»	»	»	
Næstved	11	9	3 201	2	1	667	»	»	»	
Nørre Sundby	1	1	365	»	»	»	»	»	»	[1]) Fra Hovedkontoret [2]) Fra Banegaarden. [3]) Til Sydfyenske Jernbanestation og Toldboden. [1]) Til Toldboden.
Odense	15	7	4 971[1]	8	4	2 668	4	»	1 212[3]	
	12	12	4 380[2]							
Randers	24	20	10 335	4	2	1 334	1[1]	»	303	
Ribe	6	6	2 190	»	»	»	»	»	»	
Ringkjøbing	4	4	2 148	»	»	»	»	»	»	
Ringsted	6	5	2 127	»	»	»	»	»	»	
Roskilde	»	»	»	2	1	667	»	»	»	
Rønne	5 à 7	6	ca 2190	1 à 2	1	ca. 515	»	»	»	
Silkeborg	»	»	»	2	1	667	»	»	»	
Skanderborg	7	6	2 492	»	»	»	»	»	»	
Skive	6	6	2 534	2	1	667	1[1]	»	303	[1]) Til Toldboden.
Slagelse	12	11	4 317	2	1	667	»	»	»	
Sorø	6	6	2 190	»	»	»	»	»	»	
Struer	4	4	1 744	»	»	»	»	»	»	
Svendborg	»	»	»	3	1	969	»	»	»	
Thisted	»	»	»	2	1	667	»	»	»	
Varde	6	6	2 190	»	»	»	»	»	»	
Vejle	5	5	1 825	2	1	667	1[1]	»	100	[1]) Til Toldboden fra $^{1}/_{11}$—$^{28}/_{2}$.
Viborg	8	8	2 920	2	1	667	»	»	»	
Samlet Antal Ture	»	»	117489	»	»	29 148	»	»	6 232	

Ved Overpostmesterembedet i Kjøbenhavn kørtes i Finansaaret 1916—17 (herunder Ekstrature):

a) Med Hestekøretøj:

1) mellem Kontorerne, til og fra Banegaarde, Dampskibe og Toldboden ..... 20 726 Ture (faste Ture: Hverd.: ca. 43; Søn- og Helligd : ca. 5).

2) ved Udbringning af Post .... 25 825 – (– – – - 74; – - – - 41).

b) Med Automobil ..... 302 471 km (– – – - 201; – - – - 91).

Tabel II.

F. Postbefordringen med Statsbanernes Dampskibe og Færger.

Rute.	Rutens Længde i km	Postbefordring pr. 31/3 1917. Søgnedage.	Postbefordring pr. 31/3 1917. Søn- og Helligdage.	Postbefordring i km for Aaret.
		Antal Ture.		
1	2	3	4	5
Aarhus—Samsø—Kallundborg	89	1	1	62 122
Fredericia—Strib	10	12	9	62 700
Gjedser—Warnemünde	90	2	2	64 972
Helsingør—Helsingborg	10	10	9	39 500
Kjøbenhavn—Malmø	60	6	6	121 440
Korsør—Nyborg	40	6	6	207 000
Masnedø—Orehoved	7	8	7	29 680
Oddesund	5	6	5	13 400
Sallingsund (Nykjøbing—Glyngøre)	7,5	6	4	15 525
Samlet aarligt Kilometertal				616 339

G. Postbefordringen med private Dampskibsselskabers Skibe i indenrigsk Fart.

Rute.	Rutens Længde i km	Postbefordring pr. 31/3 1917. Søgne dage.	Postbefordring pr. 31/3 1917. Søn- og Helligd.	Postbefordring i km for Aaret.	Anmærkning.
		Antal Ture.			
1	2	3	4	5	6
Aarhus—Knebel	23	2	»	13 938	
Bandholm—Fejø—Femø	23	2[1])	2[1])	32 614	[1]) indtil 11/3: 4.
Frederikshavn—Læsø	29	2	»	17 574	
Hobro—Mariager—Hadsund	25,294	6	6	55 394	
Kallehave—Stege	9,067	4[1])	4[1])	21 651	[1]) indtil 11/3: 7.
Kjøbenhavn—Aarhus	203	2	»	111 244	til Febr.
		3 Gange ugentlig			fra Febr.
Kjøbenhavn—Hals—Aalborg	255	2 Gange ugentlig		78 950	15/2—31/3
		3 Gange ugentlig			1/4—21/6 og 23/8—14/2 (kun til Hals).
		6 Gange ugentlig			22/6—22/8 (kun til Hals).
Kjøbenhavn—Rønne	220	3 Gange ugentlig[1])		86 800	[1]) indtil 7/2: 4 G. ugl. 7/2—20/2 indstillet.
Korsør—Lohals—Rudkjøbing	56	»[1])	»[1])	38 528	[1]) til 10/3: 2, derefter indstillet.
Masnedsund—Stubbekjøbing	16	2[1])	2[1])	29 536	[1]) indtil 1/11: 6; 1/11—28/2: 4.
Nakskov—Spodsbjerg	27	2	2	19 710	
Rudkjøbing—Marstal	16	4[1])	4[1])	33 024	[1]) indtil 10/3: 6.
Stubbekjøbing—Bogø	2,5	5	2	4 090	
Svendborg—Rudkjøbing	17	6[1])	6[1])	48 926	[1]) indtil 10/3: 8.
Svendborg—Troense	4	6	6	8 760	
Svendborg—Ærøskjøbing	30	4	4	43 800	
Samlet aarligt Kilometertal				644 539	

Brevkasse befordres paa iøvrigt ikke postførende Ture paa Ruterne:

Aarhus—Knebel.

Kjøbenhavn—Hasle—Neksø.

Stubbekjøbing—Haarbøllebro.

H. Postbefordringen med private Dampskibsselskaber i Farten paa Færøerne og Island samt i udenrigsk Fart*).

Rute:	Antal Poster: afgaaede:	Antal Poster: ankomne:	Anmærkning:
1	2	3	4
Aalborg—Grimsby	15	»	
Aalborg—Leith	21	»	
Aalborg—Newcastle	22	»	
Aarhus—Grimsby	87	»	
Aarhus—Leith	1	»	
Aarhus—Newcastle	8	»	
Esbjerg—Harwich	44	»	
Frederikshavn—Christianssand	161	161	
Frederikshavn—Gøteborg	76	77	
Helsingør—Middlesborough	»	1	
Kjøbenhavn—Færøerne	30	29	
Kjøbenhavn—Island	43	35	
Kjøbenhavn—D. Vestindien	6	2	
Kjøbenhavn—Grønland	22	22	
Kjøbenhavn—Kristiania	124	52	
Kjøbenhavn—Landskrona	6[1]) G. ugl.	»	[1]) fra Jan. 1917 3 G. ugl.
Kjøbenhavn—Malmø	7 G. ugl.	21[1]) G. ugl.	[1]) fra Febr. 1917 14 G. ugl.
Kjøbenhavn—Hull	91	86	
Kjøbenhavn—London	»	1	
Kjøbenhavn—Newcastle	33	»	
Kjøbenhavn—Boston	1	»	
Kjøbenhavn—Newport News	1	»	
Kjøbenhavn—New York	25	25	
Kjøbenhavn—Buenos Aires	1	»	
Kjøbenhavn—Rio de Janeiro	1	4	
Kjøbenhavn—Bangkok (Penang, Singapore)	5	4	
Kjøbenhavn—Yokohama	1	»	
Kjøbenhavn—Tokio	1	»	
Kjøbenhavn—Singapore—Hongkong—Shanghaj—Kobe—Yokohama	1	»	
Odense—Grimsby	1	»	
Rønne—Ystad	202	203	

Paa Ruterne Kbhavn—Malmø, Kbhavn—Landskrona, Kbhavn—Mølle (i Sommertiden) findes Ture, hvor Skibe, der ellers ikke benyttes til Postbefordring, medfører Brevkasse.

*) Med Undtagelse af Forbindelsen med Sverrig og Norge har Postbefordringen – særlig i sidste Del af Finansaaret – været uregelmæssig, jfr. nærmere Afsnittet »Postvæsenet og Krigen« (Postforbindelsen med Udlandet).

III.

Tabel

for

Finansaaret 1916—1917

over

almindelige Brevforsendelser.

(Saafremt der udfor et Posthus er anført 2 Tal i samme Kolonne, angiver det øverste Tal det ved selve Posthuset, det nederste Tal det ved de Posthuset underlagte Posteksped itioner og Brevsamlingssteder med selvstændig Postadresse forekomne Antal Forsendelser).

Tabel III.

Løbe-Nr.	1916–1917.	Ankomne almindelige Brevforsendelser. Stationsportoforsendelser. Antal Forsendelser	Af de i Kolonne 3 anførte Forsendelser: udbragtes ved Postbude.	udsendtes til alm. Brevsamlingssteder el. udbragtes ved Landpostbude.	afhentedes el. udsendtes i private Tasker.	Lokalportoforsendelser. Antal Forsendelser.	Af de i Kolonne 7 anførte Forsendelser: udbragtes ved Postbude.	udsendtes til alm. Brevsamlingssteder el. udbragtes ved Landpostbude.	afhentedes el. udsendtes i private Tasker.	Summen af det under Kolonnerne 3 og 7 opførte Antal Forsendelser.	Afsendte almindelige Brevforsendelser.	Løbe-Nr.
1	2	3	4	5	6	7	8	9	10	11	12	13
1	Kjøbenhavn B.	5,490,680	4,820,270	»	670,410	5,330,286	5,162,820	»	167,466	10,820,966	34,311,992	1
		9,386	»	5,174	4,212	6,396	»	4,446	1,950	15,782	6,916	
4	— K.	11,519,898	10,573,368	»	946,530	8,890,804	8,707,140	»	183,664	20,410,702	36,533,900	4
5	— V.	2,338,804	2,229,084	67,236	42,484	3,225,768	3,139,500	58,864	27,404	5,564,572	2,978,820	5
6	— N.	1,314,040	1,295,424	»	18,616	2,181,166	2,163,590	»	17,576	3,495,206	2,956,304	6
7	— Ø.	2,538,562	2,378,246	»	160,316	3,131,752	3,082,820	»	48,932	5,670,314	2,227,992	7
8	— F.	1,277,848	1,195,714	53,118	29,016	1,846,130	1,810,666	»	35,464	3,123,978	1,206,244	8
9	— C.	924,300	871,546	26,598	26,156	968,526	938,236	17,888	12,402	1,892,826	2,541,812	9
10	— L.	863,486	772,044	66,144	25,298	1,561,040	1,432,652	91,364	37,024	2,424,526	1,144,572	10
		96,564	»	90,974	5,590	167,804	»	161,226	6,578	264,368	116,584	
11	— S.	519,766	484,744	25,740	9,282	1,018,342	984,880	18,148	15,314	1,538,108	695,344	11
12	— Str.	431,938	398,814	12,818	20,306	687,804	662,792	14,378	10,634	1,119,742	787,436	12
13	— Valby	384,280	307,398	63,700	13,182	643,838	526,578	103,090	14,170	1,028,118	550,160	13
14	Brønshøj	45,838	43,758	»	2,080	129,818	119,470	»	10,348	175,656	105,872	14
15	Charlottenlund	389,779	373,100	14,729	1,950	651,560	649,922	»	1,638	1,041,339	835,640	15
16	Dragør	60,489	44,798	6,656	9,035	113,698	92,352	12,350	8,996	174,187	131,820	16
		26,078	»	21,580	4,498	46,280	»	41,834	4,446	72,358	112,788	
17	Gjentofte	172,146	92,768	76,128	3,250	406,354	269,464	133,302	3,588	578,500	592,384	17
18	Hellerup	541,866	527,618	»	14,248	1,022,242	1,012,206	»	10,036	1,564,108	1,357,036	18
19	Kastrup	86,320	39,806	46,514	»	145,704	62,686	83,018	»	232,024	150,228	19
20	Vanløse	60,736	»	60,294	442	104,676	»	103,818	858	165,412	148,512	20
		54,834	»	54,522	312	72,332	»	72,332	»	127,166	71,032	
21	Indleveringskontor 1	»	»	»	»	»	»	»	»	»	2,982,824	21
22	— 2	»	»	»	»	»	»	»	»	»	801,268	22
23	— 3	»	»	»	»	»	»	»	»	»	1,255,228	23
24	— 4	»	»	»	»	»	»	»	»	»	458,588	24
25	— 5	»	»	»	»	»	»	»	»	»	591,136	25
26	— 6	»	»	»	»	»	»	»	»	»	402,012	26
27	— 7	»	»	»	»	»	»	»	»	»	288,756	27
28	— 8	»	»	»	»	»	»	»	»	»	317,980	28
29	— 9	»	»	»	»	»	»	»	»	»	970,216	29
30	— 10	»	»	»	»	»	»	»	»	»	2,614,144	30
31	— 11	»	»	»	»	»	»	»	»	»	1,882,036	31
		29,147,638	26,448,500	691,925	2,007,213	32,352,320	30,817,774	916,058	618,488	61,499,958	102,127,636	
32	Aabybro	69,628	21,164	36,946	11,518	23,400	4,368	16,380	2,652	93,028	37,596	32
		331,292	»	304,330	26,962	148,850	»	136,604	12,246	480,142	282,204	
33	Aakirkeby	115,050	66,638	45,370	3,042	62,582	14,326	48,256	»	177,632	77,064	33
		28,496	»	25,766	2,730	29,692	»	28,392	1,300	58,188	19,656	
34	Aalborg	2,453,438	1,545,726	273,000	634,712	753,194	512,772	179,140	61,282	3,206,632	3,995,524	34
		342,108	»	303,004	39,104	257,478	»	228,800	28,678	599,586	288,184	
35	Aalestrup	131,846	61,620	52,052	18,174	20,878	8,450	11,414	1,014	152,724	95,368	35
		19,474	»	19,162	312	6,110	»	6,110	»	25,584	12,480	
36	Aarhus	4,264,910	3,288,220	271,310	705,380	1,339,962	1,085,266	165,490	89,206	5,604,872	6,668,376	36
		450,710	»	427,310	23,400	319,800	»	295,204	24,596	770,510	496,414	
37	Aarhus Indl. 1.	»	»	»	»	»	»	»	»	»	113,308	37
38	Aars	127,686	95,654	22,854	9,178	45,240	22,152	21,684	1,404	172,926	130,572	38
		269,074	»	267,644	1,430	115,232	»	112,476	2,756	384,306	278,434	

Tabel III.

Løbe-Nr.	1916—1917.	Ankomne almindelige Brevforsendelser.										Løbe-Nr.
		Stationsportoforsendelser.				Lokalportoforsendelser.				Summen af det under Kolonnerne 3 og 7 opførte Antal Forsendelser.	Afsendte almindelige Brev-forsendelser.	
		Antal Forsendelser.	Af de i Kolonne 3 anførte Forsendelser			Antal Forsendelser.	Af de i Kolonne 7 anførte Forsendelser					
			udbragtes ved Postbude.	udsendtes til alm. Brevsamlingssteder el. udbragtes ved Landpostbude.	afhentedes el. udsendtes i private Tasker.		udbragtes ved Postbude.	udsendtes til alm. Brevsamlingssteder el. udbragtes ved Landpostbude.	afhentedes el. udsendtes i private Tasker.			
1	2	3	4	5	6	7	8	9	10	11	12	13
39	Aarslev. (1/4—30/9).....	47,294	»	46,540	754	1,326	»	1,326	»	48,620	30,940	39
40	Aarup	208,286	75,452	125,294	7,540	39,910	6,032	30,498	3,380	248,196	172,796	40
		161,590	»	161,590	»	24,726	»	24,674	52	186,316	107,926	
41	Allingaabro (1/4—30/9)	79,898	»	79,222	676	16,016	»	15,730	286	95,914	51,376	41
42	Allinge.....	101,062	74,958	23,621	2,483	19,058	11,882	7,176	»	120,120	145,808	42
		52,962	»	44,382	8,580	33,046	»	29,900	3,146	86,008	50,544	
43	Arden (1/4—30/9)	96,512	»	92,326	4,186	16,952	»	16,250	702	113,464	55,926	43
44	Asaa	67,938	»	65,988	1,950	13,338	»	13,156	182	81,276	37,024	44
45	Askeby	51,428	»	48,620	2,808	31,512	»	30,992	520	82,940	28,080	45
46	Asnæs (1/4—30/9)..	41,938	»	40,404	1,534	4,628	»	4,628	»	46,566	27,898	46
47	Assens	394,940	261,534	129,480	3,926	121,108	59,748	59,826	1,534	516,048	341,380	47
		308,932	»	303,940	4,992	63,560	»	61,818	1,742	372,492	229,684	
48	Auning (1/4—30/9).....	56,758	»	54,106	2,652	4,316	»	4,030	286	61,074	37,284	48
49	Ballerup	125,710	»	112,684	13,026	26,988	»	25,636	1,352	152,698	85,176	49
		109,668	»	104,286	5,382	10,608	»	10,218	390	120,276	59,488	
50	Bandholm (1/4—30/9).....	45,760	»	42,614	3,146	9,230	»	8,112	1,118	54,990	33,280	50
		5,850	»	5,330	520	442	»	442	»	6,292	2,730	
51	Barrit	49,348	»	47,606	1,742	9,958	»	9,906	52	59,306	30,472	51
		98,904	»	95,290	3,614	19,474	»	18,460	1,014	118,378	62,088	
52	Bedsted (1/4—30/9)..	46,072	»	45,500	572	7,150	»	7,046	104	53,222	35,152	52
53	Birkerød	280,384	»	265,798	14,586	27,066	»	24,362	2,704	307,450	278,772	53
54	Bjerringbro	191,360	»	176,280	15,080	64,324	»	63,128	1,196	255,684	132,600	54
		128,440	»	122,928	5,512	11,778	»	11,778	»	140,218	103,584	
55	Bogense	211,640	144,638	58,448	8,554	26,416	11,908	13,910	598	238,056	161,928	55
		341,510	»	320,814	20,696	97,938	»	92,140	5,798	439,448	233,428	
56	Borre.....	95,719	»	85,111	10,608	66,612	»	62,790	3,822	162,331	112,268	56
57	Borup (1/4—30/9).....	80,678	»	74,308	6,370	16,302	»	13,468	2,834	96,980	59,860	57
58	Brabrand (1/4—30/9)..... ..	76,050	»	76,050	»	2,860	»	2,860	»	78,910	47,866	58
59	Bramminge	211,354	104,676	93,600	13,078	61,958	18,252	42,068	1,638	273,312	200,668	59
		56,914	»	56,914	»	45,994	»	39,780	6,214	102,908	44,330	
60	Brande.	128,674	»	109,746	18,928	51,844	»	50,180	1,664	180,518	89,752	60
		68,692	»	67,886	806	40,872	»	40,872	»	109,564	43,056	
61	Brobyværk.....	45,678	»	45,678	»	4,836	»	4,836	»	50,514	32,864	61
		103,464	»	103,464	»	8,554	»	8,554	»	112,018	58,344	
62	Brædstrup	194,662	72,566	109,070	13,026	81,224	19,266	61,334	624	275,886	130,728	62
		91,858	»	86,294	5,564	43,498	»	39,494	4,004	135,356	67,704	
63	Brønderslev	419,978	138,268	220,584	61,126	167,024	37,674	122,070	7,280	587,002	376,376	63
		27,326	»	26,754	572	15,470	»	15,314	156	42,796	31,772	
64	Brørup	197,444	»	192,634	4,810	53,664	»	53,300	364	251,108	193,180	64
65	Bælum.....	54,158	»	49,036	5,122	11,960	»	11,284	676	66,118	40,508	65
		89,544	»	82,914	6,630	17,264	»	16,328	936	106,808	55,484	
66	Børkop (1/4—30/9).....	99,918	»	98,982	936	10,166	»	10,166	»	110,084	69,134	66
67	Corinth (1/4—30/9).....	46,306	»	43,680	2,626	2,548	»	2,366	182	48,854	38,038	67
68	Daugaard (1/4—30/9).....	71,058	»	69,394	1,664	7,748	»	7,670	78	78,806	71,396	68
		38,168	»	36,868	1,300	9,464	»	9,464	»	47,632	31,590	
69	Dronninglund	115,050	50,024	60,996	4,030	27,924	5,460	20,592	1,872	142,974	95,524	69
		105,508	»	93,054	12,454	32,890	»	30,186	2,704	138,398	67,132	
70	Durup (1/4—30/9).....	37,856	»	37,856	»	10,114	»	10,114	»	47,970	31,044	70
		14,690	»	13,780	910	1,300	»	1,248	52	15,990	10,400	

Tabel III.

Løbe-Nr.	1916—1917.	Ankomne almindelige Brevforsendelser. Stationsportoforsendelser. Antal Forsendelser.	Af de i Kolonne 3 anførte Forsendelser: udbragtes ved Postbude.	udsendtes til alm. Brevsamlingssteder el. udbragtes ved Landpostbude.	afhentedes el. udsendtes i private Tasker.	Lokalportoforsendelser. Antal Forsendelser.	Af de i Kolonne 7 anførte Forsendelser: udbragtes ved Postbude.	udsendtes til alm. Brevsamlingssteder el. udbragtes ved Landpostbude.	afhentedes el. udsendtes i private Tasker.	Summen af det under Kolonnerne 3 og 7 opførte Antal Forsendelser.	Afsendte almindelige Brevforsendelser.	Løbe-Nr.
1	2	3	4	5	6	7	8	9	10	11	12	13
71	Ebeltoft	177,658	115,622	45,838	16,198	51,428	12,480	37,544	1,404	229,086	165,412	71
		58,422	»	58,422	»	27,534	»	27,534	»	85,956	43,420	
72	Ejby (1/4—30/9)	80,210	»	78,182	2,028	10,114	»	9,906	208	90,324	63,368	72
73	Esbjerg	1,334,138	956,358	136,890	240,890	326,534	226,954	69,628	29,952	1,660,672	1,902,784	73
		116,740	»	112,788	3,952	79,378	»	77,896	1,482	196,118	94,484	
74	Espergærde (1/5—30/9)	106,590	»	100,342	6,248	11,352	»	9,680	1,672	117,942	45,364	74
75	Esrom	80,236	»	69,940	10,296	9,906	»	8,242	1,664	90,142	46,592	75
76	Faaborg	506,714	329,784	157,742	19,188	104,078	43,862	59,072	1,144	610,792	443,924	76
		219,206	»	204,802	14,404	70,980	»	63,908	7,072	290,186	209,534	
77	Faarup (1/4—30/9)	45,526	»	45,058	468	7,826	»	7,644	182	53,352	32,266	77
78	Fakse	256,828	96,148	135,226	25,454	65,182	11,570	49,114	4,498	322,010	195,572	78
		99,554	»	99,554	»	28,106	»	27,404	702	127,660	87,126	
79	Fakse Ladeplads (1/4—30/9)	78,013	»	58,942	19,071	1,222	»	1,144	78	79,235	45,084	79
80	Farum (1/4—30/9)	34,164	»	31,694	2,470	2,782	»	2,730	52	36,946	17,862	80
		125,398	»	68,302	57,096	8,216	»	5,798	2,418	133,614	102,648	
81	Fejø	57,980	»	55,978	2,002	12,584	»	11,180	1,404	70,564	51,792	81
		31,330	»	28,314	3,016	5,200	»	4,732	468	36,530	15,522	
82	Fjerritslev	186,056	117,598	61,776	6,682	81,822	24,492	56,316	1,014	267,878	317,252	82
		161,564	»	142,636	18,928	44,018	»	40,612	3,406	205,582	158,834	
83	Flakkebjerg (1/4—30/9)	35,776	»	33,670	2,106	6,786	»	6,734	52	42,562	30,810	83
84	Flauenskjold	47,112	»	42,042	5,070	19,890	»	18,720	1,170	67,002	27,508	84
		86,008	»	79,924	6,084	16,666	»	15,106	1,560	102,674	58,500	
85	Fredensborg	287,222	130,000	152,360	4,862	52,754	14,404	37,908	442	339,976	250,640	85
86	Fredericia	1,048,892	765,284	143,364	140,244	203,944	143,546	54,340	6,058	1,252,836	1,420,484	86
		211,302	»	208,832	2,470	58,396	»	57,330	1,066	269,698	168,922	
87	Frederikshavn	703,274	491,296	154,830	57,148	215,878	111,748	96,174	7,956	919,152	612,768	87
		172,042	»	150,540	21,502	146,328	»	128,960	17,368	318,370	127,972	
88	Frederikssund	363,168	245,076	111,748	6,344	86,632	47,736	38,896	»	449,800	329,212	88
		93,314	»	91,052	2,262	26,936	»	26,520	416	120,250	67,392	
89	Frederiksværk	297,375	151,788	133,744	11,843	79,066	23,764	53,144	2,158	376,441	244,036	89
		107,120	»	102,648	4,472	49,920	»	45,630	4,290	157,040	80,808	
90	Frøstrup	46,280	»	44,148	2,132	15,106	»	14,950	156	61,386	37,596	90
		48,698	»	45,292	3,406	21,892	»	21,086	806	70,590	51,844	
91	Fuglebjerg	136,942	39,546	94,666	2,730	43,524	10,920	31,564	1,040	180,466	98,228	91
92	Galten	68,536	»	64,506	4,030	17,160	»	16,666	494	85,696	43,836	92
		211,692	»	197,990	13,702	35,438	»	32,084	3,354	247,130	118,872	
93	Gilleleje	154,661	114,647	33,982	6,032	15,080	10,400	4,576	104	169,741	101,036	93
		13,000	»	12,194	806	702	»	702	»	13,702	33,540	
94	Gjedsted	64,506	»	64,506	»	4,524	»	4,524	»	69,030	45,656	94
95	Gjelsted (1/4—30/9)	50,908	»	50,908	»	3,614	»	3,614	»	54,522	41,990	95
96	Gjørding (1/4—30/9)	62,192	»	62,192	»	4,784	»	4,784	»	66,976	44,330	96
97	Gjørlev (1/4—30/9)	75,920	»	75,920	»	12,584	»	12,584	»	88,504	86,398	97
98	Glamsbjerg (1/4—30/9)	68,172	»	64,116	4,056	6,656	»	6,162	494	74,828	76,024	98
		17,602	»	16,042	1,560	1,326	»	1,326	»	18,928	12,376	
99	Glostrup	309,296	110,474	105,508	93,314	29,926	10,010	17,654	2,262	339,222	288,704	99
100	Glumsø	65,234	»	60,554	4,680	10,764	»	10,400	364	75,998	40,716	100
101	Gredstedbro (1/4—30/9)	51,636	»	46,722	4,914	7,358	»	6,786	572	58,994	32,032	101
102	Grenaa	459,186	222,664	160,056	76,466	194,012	72,280	110,396	11,336	653,198	480,428	102
		255,944	»	238,472	17,472	202,540	»	192,608	9,932	458,484	247,650	

Tabel III.

Løbe-Nr.	1916—1917.	Ankomne almindelige Brevforsendelser.										Løbe-Nr.
		Stationsportoforsendelser.				Lokalportoforsendelser.				Summen af det under Kolonnerne 3 og 7 opførte Antal Forsendelser.	Afsendte almindelige Brev-forsendelser.	
		Antal Forsendelser.	Af de i Kolonne 3 anførte Forsendelser			Antal Forsendelser.	Af de i Kolonne 7 anførte Forsendelser					
			udbragtes ved Postbude.	udsendtes til alm. Brevsamlingssteder el. udbragtes ved Landpostbude.	afhentedes el. udsendtes i private Tasker.		udbragtes ved Postbude.	udsendtes til alm. Brevsamlingssteder el. udbragtes ved Landpostbude.	afhentedes el. udsendtes i private Tasker			
1	2	3	4	6	5	7	8	9	10	11	12	13
103	Grindsted	130,468	»	125,034	5,434	79,014	»	76,674	2,340	209,482	98,020	103
		101,842	»	100,750	1,092	67,626	»	65,858	1,768	169,468	57,408	
104	Græsted	137,618	50,856	84,630	2,132	40,196	6,916	33,280	»	177,814	75,660	104
		17,082	»	17,082	»	5,776	»	5,776	»	22,858	10,972	
105	Gudhjem	75,296	51,831	18,772	4,693	30,108	17,680	12,428	»	105,404	65,884	105
		17,498	»	16,770	728	24,648	»	24,648	»	42,146	26,884	
106	Gudme ($^1/_4$—$^{30}/_9$)	46,436	»	44,330	2,106	4,914	»	4,472	442	51,350	41,860	106
107	Haarlev ($^1/_4$—$^{30}/_9$)	59,878	»	57,902	1,976	8,606	»	7,930	676	68,484	31,512	107
108	Hadsten	207,220	»	202,020	5,200	98,852	»	98,332	520	306,072	209,924	108
		133,380	»	128,154	5,226	27,638	»	25,948	1,690	161,018	95,098	
109	Hadsund	189,358	127,166	56,420	5,772	55,484	18,096	37,336	52	244,842	127,608	109
		185,354	»	170,612	14,742	58,630	»	57,538	1,092	243,984	113,672	
110	Hals	96,720	63,596	32,292	832	25,194	17,264	7,930	»	121,914	52,156	110
		101,946	»	98,072	3,874	26,780	»	26,780	»	128,726	64,116	
111	Hammel	191,022	122,616	48,958	19,448	45,370	22,308	19,006	4,056	236,392	238,096	111
		63,102	»	60,060	3,042	21,918	»	21,502	416	85,020	38,688	
112	Hasle	108,758	56,394	41,496	10,868	29,770	6,292	22,516	962	138,528	70,200	112
113	Haslev	466,960	218,894	192,582	55,484	173,758	57,954	105,872	9,932	640,718	495,508	113
		58,240	»	58,240	»	10,192	»	10,192	»	68,432	43,598	
114	Havdrup ($^1/_4$—$^{30}/_9$)	68,536	»	54,418	14,118	3,380	»	3,172	208	71,916	39,884	114
115	Havndal	114,790	»	112,710	2,080	37,934	»	37,284	650	152,724	88,244	115
		52,234	»	47,684	4,550	10,556	»	8,580	1,976	62,790	46,384	
116	Hedehusene ($^1/_4$—$^{30}/_9$)	77,818	»	71,708	6,110	25,506	»	24,830	676	103,324	84,292	116
117	Hellebæk	130,052	»	126,347	3,705	1,638	»	1,638	»	131,690	96,032	117
118	Helsinge	282,724	76,401	194,480	11,843	122,902	16,068	103,948	2,886	405,626	216,736	118
		13,078	»	13,078	»	2,158	»	2,158	»	15,236	7,592	
119	Helsingør	925,730	671,424	166,556	87,750	305,656	243,438	42,614	19,604	1,231,386	1,243,216	119
		161,446	»	152,756	8,690	30,282	»	29,008	1,274	191,728	200,030	
120	Herlufmagle	121,394	»	112,164	9,230	19,708	»	18,720	988	141,102	107,068	120
121	Herning	648,258	477,386	136,864	34,008	320,034	128,752	181,246	10,036	968,292	766,896	121
		456,846	»	447,356	9,490	382,278	»	370,630	11,648	839,124	415,090	
122	Hillerød	685,074	502,372	139,802	42,900	149,032	90,844	54,340	3,848	834,106	682,032	122
		117,260	»	101,660	15,600	40,092	»	34,346	5,746	157,352	90,584	
123	Himmerup ($^1/_4$—$^{30}/_9$)	101,946	»	98,644	3,302	9,958	»	9,074	884	111,904	66,758	123
124	Hjallerup	76,180	»	74,282	1,898	10,660	»	10,192	468	86,840	47,736	124
125	Hjørring	833,378	551,876	197,418	84,084	397,800	140,270	249,028	8,502	1,231,178	1,062,672	125
		139,100	»	133,042	6,058	111,540	»	107,562	3,978	250,640	120,484	
126	Hobro	508,612	261,222	178,256	69,134	177,944	59,150	110,890	7,904	686,556	559,728	126
		162,630	»	153,192	9,438	86,710	»	81,068	5,642	249,340	141,084	
127	Holbæk	902,824	606,008	274,170	22,646	216,866	98,462	116,688	1,716	1,119,690	993,096	127
		158,652	»	147,802	10,850	85,878	»	79,456	6,422	244,530	140,712	
128	Holeby ($^1/_4$—$^{30}/_9$)	53,872	»	46,020	7,852	8,398	»	7,852	546	62,270	46,072	128
129	Holstebro	668,538	411,164	172,900	84,474	201,968	52,234	140,530	9,204	870,506	881,036	129
		217,516	»	187,980	29,536	165,178	»	154,102	11,076	382,694	206,232	
130	Holsted	177,762	43,966	118,768	15,028	61,230	16,536	42,042	2,652	238,992	161,148	130
		69,654	»	69,654	»	37,674	»	37,674	»	107,328	59,384	
131	Holte	320,190	»	316,160	4,030	39,286	»	39,286	»	359,476	303,316	131
132	Hornbæk	178,243	82,108	83,616	12,519	13,338	7,514	5,564	260	191,581	206,284	132
		44,330	»	42,250	2,080	5,564	»	5,564	»	49,894	51,324	
133	Hornslet ($^1/_4$—$^{30}/_9$)	51,818	»	50,960	858	39,884	»	38,636	1,248	91,702	40,144	133

Tabel III.

Løbe-Nr.	1916—1917.	Ankomne almindelige Brevforsendelser.								Summen af det under Kolonnerne 3 og 7 opførte Antal Forsendelser.	Afsendte almindelige Brev-forsendelser.	Løbe-Nr.
		Stationsportoforsendelser.				Lokalportoforsendelser.						
		Antal Forsendelser.	Af de i Kolonne 3 anførte Forsendelser			Antal Forsendelser.	Af de i Kolonne 7 anførte Forsendelser					
			udbragtes ved Postbude.	udsendtes til alm. Brevsamlingssteder el. udbragtes ved Landpostbude.	afhentedes el. udsendtes i private Tasker.		udbragtes ved Postbude.	udsendtes til alm. Brevsamlingssteder el. udbragtes ved Landpostbude.	afhentedes el. udsendtes i private Tasker.			
1	2	3	4	5	6	7	8	9	10	11	12	13
134	Hornum (1/4—30/9)	47,034	»	47,034	»	12,896	»	12,896	»	59,930	43,082	134
135	Horsens	1,607,424	1,122,576	177,762	307,086	704,418	471,666	176,410	56,342	2,311,842	2,839,148	135
		516,516	»	486,060	30,456	493,896	»	464,958	28,938	1,010,412	458,900	
136	Horslunde	69,394	»	62,738	6,656	9,984	»	9,204	780	79,378	38,636	136
		134,654	»	124,696	9,958	24,440	»	23,348	1,092	159,094	58,396	
137	Hovedgaard (1/4—30/9)	54,548	»	52,468	2,080	10,218	»	9,256	962	64,766	37,180	137
138	Humble	61,646	»	57,122	4,524	16,302	»	15,964	338	77,948	35,672	138
		97,084	»	83,824	13,260	22,438	»	20,696	1,742	119,522	69,524	
139	Humlebæk (1/5—30/9)	99,572	»	99,572	»	9,636	»	9,636	»	109,208	47,872	139
140	Hurup	153,374	»	127,452	25,922	107,276	»	93,106	14,170	260,650	167,024	140
		174,824	»	158,730	16,094	51,662	»	46,228	5,434	226,486	128,778	
141	Hvalsø (1/4—30/9)	70,486	»	68,796	1,690	8,190	»	7,930	260	78,676	58,768	141
142	Hvidbjerg (1/4—30/9)	56,134	»	51,376	4,758	18,122	»	15,704	2,418	74,256	29,198	142
		35,100	»	31,278	3,822	6,708	»	5,798	910	41,808	20,592	
143	Højslev (1/4—30/9)	57,564	»	56,888	676	13,468	»	13,468	»	71,032	49,504	143
		38,428	»	37,258	1,170	10,062	»	10,062	»	48,490	34,086	
144	Høng	189,696	72,774	116,922	»	29,198	4,784	24,414	»	218,894	151,476	144
		83,200	»	83,200	»	29,718	»	29,718	»	112,918	86,398	
145	Hørdum (1/4—30/9)	64,038	»	58,968	5,070	14,612	»	13,702	910	78,650	39,390	145
146	Hørning (1/4—30/9)	40,456	»	39,936	520	4,082	»	4,082	»	44,538	27,482	146
147	Hørsholm	293,852	95,160	182,845	15,847	52,546	13,728	35,724	3,094	346,398	206,024	147
		125,410	»	112,620	12,790	24,232	»	22,464	1,768	149 642	143,178	
148	Ikast (1/4—30/9)	62,114	»	62,114	»	6,188	»	6,188	»	68,302	25,610	148
149	Jebjerg (1/4—30/9)	58,058	»	56,888	1,170	7,670	»	7,670	»	65,728	37,128	149
150	Jellinge	218,816	79,924	135,434	3,458	50,986	13,754	36,192	1,040	269,802	193,752	150
		249,782	»	227,656	22,126	98,852	»	93,158	5,694	348,634	221,468	
151	Jyderup	230,360	106,834	119,470	4,056	45,162	11,310	33,514	338	275,522	201,240	151
		68,770	»	52,130	16,640	14,794	»	12,610	2,184	83,564	50,908	
152	Jægerspris	115,115	»	85,358	29,757	29,926	»	25,766	4,160	145,041	131,820	152
153	Kallehave	32,214	»	28,886	3,328	5,096	»	5,018	78	37,310	18,720	153
		21,762	»	19,630	2,132	1,716	»	1,638	78	23,478	12,896	
154	Kallundborg	623,558	408,330	196,794	18,434	261,014	68,822	183,690	8,502	884,572	805,896	154
		190,710	»	157,092	33,618	111,696	»	91,364	20,332	302,406	198,172	
155	Karby	73,060	»	71,552	1,508	10,166	»	9,230	936	83,226	37,596	155
156	Karise (1/4—30/9)	59,904	»	57,980	1,924	10,062	»	9,724	338	69,966	40,170	156
157	Karrebæksminde	47,112	»	46,592	520	1,014	»	1,014	»	48,126	25,532	157
158	Kjellerup	285,844	110,838	169,390	5,616	113,412	14,950	98,072	390	399,256	222,820	158
		39,754	»	38,532	1,222	10,790	»	10,218	572	50,544	23,660	
159	Kjerteminde	256,542	155,454	64,922	36,166	69,940	13,494	55,406	1,040	326,482	253,256	159
		191,880	»	175,422	16,458	70,460	»	64,272	6,188	262,340	157,820	
160	Kjøge	507,598	323,518	123,136	60,944	85,982	36,764	45,890	3,328	593,580	602,108	160
		229,450	»	217,594	11,856	72,306	»	68,718	3,588	301,756	244,478	
161	Klaksvig (1/4—30/9)	10,332	»	4,740	5,592	2,111	»	1,410	701	12,443	6,934	161
162	Klampenborg	332,345	»	310,648	21,697	13,728	»	13,728	»	346,073	313,144	162
		155,588	»	143,868	11,720	18,402	»	18,338	64	173,990	189,990	
163	Knebel	139,438	»	135,460	3,978	16,250	»	15,782	468	155,688	74,672	163
164	Koldby	167,726	»	148,096	19,630	60,944	»	53,612	7,332	228,670	159,536	164
165	Kolding	1,496,248	860,184	307,762	328,302	610,428	321,438	246,792	42,198	2,106,676	2,402,920	165
		440,336	»	366,626	73,710	375,232	»	317,850	57,382	815,568	463,424	
166	Kolind (1/4—30/9)	68,354	»	67,704	650	15,704	»	15,704	»	84,058	35,906	166

Tabel III.

Løbe-Nr.	1916—1917.	Ankomne almindelige Brevforsendelser. Stationsportoforsendelser. Antal Forsendelser.	Af de i Kolonne 3 anførte Forsendelser: udbragtes ved Postbude.	udsendtes til alm. Brevsamlingssteder el. udbragtes ved Landpostbude.	afhentedes el. udsendtes i private Tasker.	Lokalportoforsendelser. Antal Forsendelser.	Af de i Kolonne 7 anførte Forsendelser: udbragtes ved Postbude.	udsendtes til alm. Brevsamlingssteder el. udbragtes ved Landpostbude.	afhentedes el. udsendtes i private Tasker.	Summen af det under Kolonnerne 3 og 7 opførte Antal Forsendelser.	Afsendte almindelige Brevforsendelser.	Løbe-Nr.
1	2	3	4	5	6	7	8	9	10	11	12	13
167	Korsør	693,628	473,226	66,404	153,998	126,100	94,484	26,624	4,992	819,728	814,320	167
168	Kvistgaard (1/4—30/9)	27,378	»	24,674	2,704	1,144	»	1,144	»	28,522	19,370	168
169	Kværndrup (1/4—30/9)	49,296	»	47,606	1,690	2,938	»	2,938	»	52,234	33,748	169
170	Langaa	139,100	67,002	71,240	858	28,470	10,400	18,070	»	167,570	112,632	170
		178,178	»	173,992	4,186	38,220	»	37,544	676	216,398	131,248	
171	Laven (1/4—30/9)	37,648	»	36,972	676	6,006	»	6,006	»	43,654	17,940	171
172	Lejre (1/4—30/9)	47,190	»	47,190	»	4,134	»	4,134	»	51,324	45,136	172
173	Lemvig	410,592	271,648	121,472	17,472	152,724	56,186	95,134	1,404	563,316	451,360	173
		305,292	»	265,616	39,676	196,456	»	171,652	24,804	501,748	282,360	
174	Lillerød (1/4—30/9)	51,402	»	45,734	5,668	5,044	»	5,044	»	56,446	34,788	174
175	Lohals	73,268	»	68,432	4,836	10,608	»	9,828	780	83,876	73,424	175
		47,268	»	44,720	2,548	11,362	»	11,232	130	58,630	24,544	
176	Lundby	161,720	»	153,192	8,528	40,066	»	38,558	1,508	201,786	104,572	176
177	Lunderskov	306,488	47,632	256,750	2,106	71,162	8,138	62,790	234	377,650	223,860	177
		40,612	»	38,584	2,028	19,006	»	18,304	702	59,618	33,696	
178	Lyngby	460,980	233,012	218,946	9,022	78,754	34,892	43,134	728	539,734	410,696	178
		44,512	»	41,470	3,042	3,614	»	3,224	390	48,126	39,884	
179	Læsø	60,788	»	60,788	»	27,872	»	27,872	»	88,660	59,124	179
180	Løgstør	301,548	208,026	83,460	10,062	132,600	57,954	73,372	1,274	434,148	256,568	180
		103,324	»	86,606	16,718	64,506	»	57,018	7,488	167,830	85,644	
181	Løgten (1/4—30/9)	47,710	»	47,060	650	8,112	»	8,034	78	55,822	40,556	181
182	Løkken (1/4—30/9)	37,544	»	37,076	468	7,644	»	7,254	390	45,188	33,644	182
		42,276	»	41,678	598	9,906	»	9,906	»	52,182	27,560	
183	Løsning (1/4—30/9)	52,780	»	51,428	1,352	3,406	»	3,406	»	56,186	23,868	183
184	Maarslet (1/4—30/9)	25,584	»	24,674	910	1,586	»	1,586	»	27,170	19,968	184
185	Malling (1/4—30/9)	41,782	»	40,950	832	4,316	»	4,316	»	46,098	36,270	185
		16,354	»	15,262	1,092	1,664	»	1,664	»	18,018	8,814	
186	Mariager	173,654	75,270	91,234	7,150	35,646	6,136	27,508	2,002	209,300	128,908	186
187	Maribo	444,236	322,946	76,804	44,486	163,410	65,000	85,098	13,312	607,646	472,368	187
		163,046	»	146,848	16,198	106,184	»	100,698	5,486	269,230	120,348	
188	Marslev (1/4—30/9)	48,048	»	46,358	1,690	4,940	»	4,940	»	52,988	37,128	188
189	Marstal	302,380	197,106	59,098	46,176	22,906	13,104	8,866	936	325,286	189,332	189
190	Mern	81,588	»	74,256	7,332	26,884	»	24,492	2,392	108,472	88,920	190
191	Middelfart	405,652	307,606	61,126	36,920	36,530	22,594	11,440	2,496	442,182	353,912	191
		177,684	»	160,602	17,082	50,570	»	45,396	5,174	228,254	155,376	
192	Mundelstrup (1/4—30/9)	62,426	»	57,798	4,628	3,952	»	3,588	364	66,378	33,124	192
193	Mørke (1/4—30/9)	82,810	»	76,596	6,214	14,768	»	14,768	»	97,578	41,496	193
194	Mørkøv	193,466	»	187,330	6,136	49,010	»	45,994	3,016	242,476	163,436	194
		54,652	»	48,282	6,370	7,878	»	6,240	1,638	62,530	42,900	
195	Nakskov	903,214	547,586	296,738	58,890	480,662	127,920	330,408	22,334	1,383,876	988,260	195
		211,250	»	189,906	21,344	177,008	»	166,816	10,192	388,258	182,300	
196	Neksø	166,218	113,958	43,264	8,996	55,614	17,862	36,842	910	221,832	110,240	196
		23,530	»	22,776	754	33,046	»	31,434	1,612	56,576	10,504	
197	Nibe	153,816	108,160	36,296	9,360	31,330	13,286	18,018	26	185,146	130,832	197
		127,660	»	121,888	5,772	38,948	»	36,842	2,106	166,608	60,424	
198	Nordby	130,533	108,797	21,242	494	7,306	5,200	2,028	78	137,839	89,232	198
		16,757	»	16,757	»	234	»	234	»	16,991	3,419	
199	Nyborg	666,978	531,258	88,582	47,138	90,142	68,614	19,422	2,106	757,120	693,992	199
		252,694	»	226,148	26,546	118,456	»	106,704	11,752	371,150	204,880	

Tabel III.

Løbe-Nr.	1916—1917.	Ankomne almindelige Brevforsendelser.										Løbe-Nr.
		Stationsportoforsendelser.				Lokalportoforsendelser.				Summen af det under Kolonnerne 3 og 7 opførte Antal Forsendelser.	Afsendte almindelige Brev-forsendelser.	
		Antal Forsendelser.	Af de i Kolonne 3 anførte Forsendelser			Antal Forsendelser.	Af de i Kolonne 7 anførte Forsendelser					
			udbragtes ved Postbude.	udsendtes til alm. Brevsamlingssteder el. udbragtes ved Landpostbude.	afhentedes el. udsendtes i private Tasker.		udbragtes ved Postbude.	udsendtes til alm. Brevsamlingssteder el. udbragtes ved Landpostbude.	afhentedes el. udsendtes i private Tasker.			
1	2	3	4	5	6	7	8	9	10	11	12	13
200	Nykjøbing F.	857,584	641,810	80,522	135,252	255,606	166,374	66,898	22,334	1,113,190	1,148,160	200
		337,636	»	286,322	51,314	455,780	»	408,694	47,086	793,416	381,992	
201	Nykjøbing J.	676,546	373,906	208,650	93,990	326,482	94,068	227,942	4,472	1,003,028	590,980	201
		17,056	»	14,950	2,106	53,820	»	48,750	5,070	70,876	13,884	
202	Nykjøbing Sj.	321,412	155,480	143,650	22,282	94,354	33,098	57,044	4,212	415,766	293,748	202
		313,144	»	298,402	14,742	141,804	»	137,280	4,524	454,948	232,102	
203	Nysted	210,418	114,348	85,124	10,946	92,898	8,866	82,316	1,716	303,316	139,880	203
		55,692	»	51,636	4,056	40,716	»	38,376	2,340	96,408	37,232	
204	Næstved	953,810	634,894	166,478	152,438	288,366	156,520	116,662	15,184	1,242,176	1,081,860	204
		242,840	»	225,758	17,082	152,386	»	136,552	15,834	395,226	245,414	
205	Nørre Aaby	147,420	»	144,274	3,146	14,872	»	14,846	26	162,292	105,352	205
		74,152	»	71,266	2,886	13,156	»	12,454	702	87,308	63,368	
206	Nørre Alslev	222,612	47,736	172,146	2,730	37,882	6,760	30,680	442	260,494	123,448	206
		65,416	»	58,084	7,332	18,980	»	16,016	2,964	84,396	57,512	
207	Nørre Nebel	108,810	»	108,810	»	38,116	»	38,116	»	146,926	78,052	207
		123,526	»	123,526	»	80,392	»	80,392	»	203,918	106,288	
208	Nørre Snede	138,892	»	138,892	»	52,312	»	52,312	»	191,204	97,596	208
		31,122	»	31,122	»	10,712	»	10,712	»	41,834	16,536	
209	Nørre Sundby	353,522	257,764	79,768	15,990	68,484	41,002	25,506	1,976	422,006	317,408	209
		257,738	»	253,708	4,030	85,226	»	83,432	1,794	342,964	182,754	
210	Odder	343,304	221,416	115,154	6,734	118,716	32,578	85,982	156	462,020	277,056	210
		321,334	»	307,398	13,936	206,752	»	199,056	7,696	528,086	227,812	
211	Odense	3,322,072	2,313,688	578,292	430,092	989,326	728,338	208,234	52,754	4,311,398	4,342,988	211
		697,606	»	652,366	45,240	369,590	»	336,362	33,228	1,067,196	658,788	
212	Odense Indl. 1 (opr. $^1/_5$ 1916)	»	»	»	»	»	»	»	»	»	2,869,308	212
213	Olstrup ($^1/_4$—$^{30}/_9$)	48,048	»	46,098	1,950	5,538	»	5,408	130	53,586	37,414	213
214	Onsild ($^1/_4$—$^{30}/_9$)	42,514	»	42,084	430	10,582	»	10,582	»	53,096	29,232	214
215	Otterup	157,742	»	155,116	2,626	18,850	»	17,806	1,044	176,592	93,080	215
		140,660	»	128,414	12,246	21,060	»	19,626	1,434	161,720	101,400	
216	Præstø	288,288	158,132	108,732	21,424	70,590	11,362	58,318	910	358,878	238,368	216
		99,450	»	74,802	24,648	55,354	»	46,306	9,048	154,804	117,572	
217	Randers	1,888,198	1,101,230	436,488	350,480	611,806	271,128	295,334	45,344	2,500,004	2,507,648	217
		280,878	»	263,848	17,030	263,666	»	255,424	8,242	544,544	318,838	
218	Regstrup ($^1/_4$—$^{30}/_9$)	41,600	»	41,600	»	1,716	»	1,716	»	43,316	38,220	218
219	Ribe	427,492	305,292	104,442	17,758	123,656	46,774	75,322	1,560	551,148	324,428	219
		49,504	»	38,844	10,660	19,786	»	16,666	3,120	69,290	38,532	
220	Ringe	208,156	120,380	84,370	3,406	34,658	16,042	18,460	156	242,814	164,788	220
		284,362	»	277,342	7,020	48,542	»	46,826	1,716	332,904	218,036	
221	Ringkjøbing	440,492	290,238	99,970	50,284	189,410	85,280	97,500	6,630	629,902	497,744	221
		251,472	»	237,900	13,572	188,604	»	179,254	9,350	440,076	198,692	
222	Ringsted	658,788	260,286	297,466	101,036	225,914	57,200	166,244	2,470	884,702	546,936	222
		248,456	»	231,270	17,186	74,828	»	69,316	5,512	323,284	213,156	
223	Roskilde	1,310,946	791,518	396,838	122,590	369,200	155,896	205,712	7,592	1,680,146	1,420,380	223
		267,202	»	257,764	9,438	108,290	»	107,458	832	375,492	254,384	
224	Roslev	136,500	»	130,052	6,448	56,394	»	56,212	182	192,894	105,040	224
		128,648	»	125,970	2,678	51,688	»	51,480	208	180,336	102,024	
225	Rude	62,998	»	56,342	6,656	12,038	»	11,128	910	75,036	57,564	225
		81,796	»	78,234	3,562	15,002	»	15,002	»	96,798	54,132	
226	Rudkjøbing	423,852	325,676	60,086	38,090	98,046	51,610	42,588	3,848	521,898	359,060	226
		143,780	»	117,546	26,234	87,646	»	72,852	14,794	231,426	107,952	

Tabel III

Løbe-Nr.	1916—1917.	Ankomne almindelige Brevforsendelser. Stationsportoforsendelser. Antal Forsendelser.	Af de i Kolonne 3 anførte Forsendelser: udbragtes ved Postbude.	udsendtes til alm. Brevsamlingssteder el. udbragtes ved Landpostbude.	afhentedes el. udsendtes i private Tasker.	Lokalportoforsendelser. Antal Forsendelser.	Af de i Kolonne 7 anførte Forsendelser: udbragtes ved Postbude.	udsendtes til alm. Brevsamlingssteder el. udbragtes ved Landpostbude.	afhentedes el. udsendtes i private Tasker.	Summen af det under Kolonnerne 3 og 7 opførte Antal Forsendelser.	Afsendte almindelige Brevforsendelser.	Løbe-Nr.
1	2	3	4	5	6	7	8	9	10	11	12	13
227	Ruds Vedby	113,958	40,664	69,290	4,004	23,530	6,864	16,666	»	137,488	77,792	227
		121,654	»	96,148	25,506	15,210	»	14,066	1,144	136,864	91,988	
228	Rungsted ($^1/_5$—$^{30}/_9$)	89,342	»	85,932	3,410	11,968	»	11,616	352	101,310	62,326	228
229	Ry ($^1/_4$—$^{30}/_9$)	55,120	»	51,272	3,848	8,632	»	8,320	312	63,752	55,744	229
230	Ryomgaard	59,072	»	51,636	7,436	17,212	»	16,562	650	76,284	36,920	230
		362,128	»	349,050	13,078	93,028	»	90,402	2,626	455,156	234,390	
231	Rødby	262,210	116,740	139,256	6,214	125,840	34,008	89,622	2,210	388,050	247,312	231
		32,760	»	16,900	15,860	28,470	»	24,778	3,692	61,230	58,812	
232	Rødkjærsbro ($^1/_4$—$^{30}/_9$)	69,680	»	69,680	»	7,306	»	7,306	»	76,986	54,418	232
233	Rønde	150,618	45,708	95,784	9,126	39,624	12,220	25,844	1,560	190,242	133,016	233
234	Rønne	534,612	364,416	98,384	71,812	199,966	122,044	72,098	5,824	734,578	654,576	234
		85,852	»	74,360	11,492	106,184	»	96,616	9,568	192,036	90,428	
235	Rønnede	120,666	»	113,126	7,540	28,262	»	27,898	364	148,928	81,796	235
236	Sakskjøbing	315,588	126,776	169,468	19,344	171,470	30,680	136,604	4,186	487,058	256,516	236
		65,676	»	59,930	5,746	13,052	»	11,336	1,716	78,728	40,404	
237	Silkeborg	847,184	570,180	198,874	78,130	512,798	192,868	309,712	10,218	1,359,982	1,179,516	237
		323,388	»	316,264	7,124	254,800	»	245,336	9,464	578,188	281,788	
238	Sindal	273,676	»	256,438	17,238	165,386	»	156,546	8,840	439,062	210,808	238
239	Sjørring ($^1/_4$—$^{30}/_9$)	50,050	»	45,708	4,342	10,816	»	10,244	572	60,866	36,452	239
240	Skagen	277,368	214,903	13,091	49,374	20,904	15,808	1,430	3,666	298,272	231,556	240
		10,764	»	9,958	806	5,460	»	5,278	182	16,224	24,596	
241	Skanderborg	497,692	276,198	199,628	21,866	164,242	50,518	110,396	3,328	661,934	725,140	241
		190,424	»	176,748	13,676	92,066	»	86,866	5,200	282,490	174,638	
242	Skibby	168,870	»	162,838	6,032	40,300	»	38,792	1,508	209,170	105,664	242
243	Skive	777,764	396,240	243,282	138,242	258,934	40,976	208,494	9,464	1,036,698	751,556	243
		143,364	»	142,027	1,337	134,966	»	133,510	1,456	278,330	147,654	
244	Skjelskør	325,234	162,890	139,620	22,724	90,896	20,566	67,470	2,860	416,130	268,008	244
		153,608	»	142,610	10,998	88,972	»	81,198	7,774	242,580	107,276	
245	Skjern	332,072	162,916	162,422	6,734	127,712	34,788	92,482	442	459,784	301,964	245
		197,080	»	189,280	7,800	110,340	»	104,984	5,356	307,420	174,096	
246	Skjørping	157,794	»	156,000	1,794	19,786	»	19,786	»	177,580	103,896	246
		138,398	»	134,186	4,212	51,558	»	50,648	910	189,956	91,650	
247	Skodsborg ($^1/_5$—$^{30}/_9$)	108,724	»	81,290	27,434	3,366	»	3,014	352	112,090	104,490	247
248	Skovsgaard ($^1/_4$—$^{30}/_9$)	43,550	»	40,872	2,678	8,840	»	8,684	156	52,390	25,298	248
		28,106	»	27,456	650	7,098	»	6,994	104	35,204	18,668	
249	Slagelse	1,114,100	634,556	420,316	59,228	531,440	297,180	216,476	17,784	1,645,540	1,454,024	249
		184,782	»	171,704	13,078	93,964	»	87,022	6,942	278,746	142,194	
250	Slangerup	85,748	21,424	61,646	2,678	12,974	3,978	8,996	»	98,722	45,656	250
		177,034	»	153,686	23,348	24,076	»	22,906	1,170	201,110	159,822	
251	Snedsted ($^1/_4$—$^{30}/_9$)	41,808	»	40,586	1,222	7,124	»	7,020	104	48,932	20,930	251
		3,276	»	2,496	780	1,664	»	1,352	312	4,940	4,784	
252	Snekkersten ($^1/_5$—$^{30}/_9$)	85,228	»	82,412	2,816	8,712	»	8,382	330	93,940	39,248	252
253	Snertinge	97,786	»	92,300	5,486	10,946	»	10,712	234	108,732	58,136	253
254	Sorø	518,336	291,044	198,380	28,912	183,846	68,874	98,514	16,458	702,182	545,688	254
		83,668	»	73,060	10,608	35,308	»	27,404	7,904	118,976	61,620	
255	Sparkjær ($^1/_4$—$^{30}/_9$)	40,040	»	40,040	»	2,470	»	2,470	»	42,510	13,390	255
256	Stege	377,988	169,494	197,080	11,414	210,080	50,076	155,376	4,628	588,068	432,432	256
257	Stenstrup ($^1/_4$—$^{30}/_9$)	64,012	»	64,012	»	6,448	»	6,448	»	70,460	36,660	257
		10,894	»	9,568	1,326	1,092	»	1,092	»	11,986	4,550	

Tabel III.

Løbe-Nr.	1916—1917.	Ankomne almindelige Brevforsendelser.									Afsendte almindelige Brev-forsendelser.	Løbe-Nr.
		Stationsportoforsendelser.				Lokalportoforsendelser.				Summen af det under Kolonnerne 3 og 7 opførte Antal Forsendelser.		
		Antal Forsendelser.	Af de i Kolonne 3 anførte Forsendelser: udbragtes ved Postbude.	udsendtes til alm. Brevsamlingssteder el. udbragtes ved Landpostbude.	afhentedes el. udsendtes i private Tasker.	Antal Forsendelser.	At de i Kolonne 7 anførte Forsendelser: udbragtes ved Postbude.	udsendtes til alm. Brevsamlingssteder el. udbragtes ved Landpostbude.	afhentedes el udsendtes i private Tasker.			
1	2	3	4	5	6	7	8	9	10	11	12	13
258	Storehedinge	280,072	124,540	139,802	15,730	131,690	29,432	100,178	2,080	411,762	279,032	258
		152,490	»	137,410	15,080	77,610	»	72,228	5,382	230,100	110,968	
259	Struer	357,266	247,988	101,582	7,696	81,640	22,984	58,006	650	438,906	292,968	259
		40,976	»	31,226	9,750	16,172	»	13,156	3,016	57,148	39,780	
260	Stubbekjøbing	276,146	183,352	81,068	11,726	111,696	29,796	80,574	1,326	387,842	253,576	260
		105,196	»	86,814	18,382	67,730	»	63,882	3,848	172,926	88,764	
261	Støvring (1/4—30/9)	77,896	»	76,856	1,040	12,636	»	12,636	»	90,532	35,724	261
262	Sulsted (1/4—30/9)	39,364	»	38,350	1,014	3,406	»	3,172	234	42,770	18,668	262
		25,870	»	23,920	1,950	1,794	»	1,378	416	27,664	14,014	
263	Svaneke	124,956	81,874	38,454	4,628	40,950	13,208	27,196	546	165,906	102,492	263
		26,676	»	21,814	4,862	43,420	»	30,212	13,208	70,096	44,460	
264	Svebølle (1/4—30/9)	83,252	»	77,506	5,746	4,030	»	3,510	520	87,282	50,908	264
265	Svendborg	1,275,326	794,066	306,228	175,032	355,420	190,554	139,594	25,272	1,630,746	1,394,328	265
		252,928	»	244,530	8,398	105,352	»	98,332	7,020	358,280	215,618	
266	Svinninge	87,516	49,842	33,436	4,238	12,376	3,068	8,684	624	99,892	81,588	266
		185,666	»	164,424	21,242	17,758	»	15,366	2,392	203,424	116,502	
267	Sæby	235,534	128,830	93,548	13,156	59,748	16,666	43,082	»	295,282	192,244	267
		43,004	»	42,016	988	10,296	»	10,296	»	53,300	16,432	
268	Søllested (1/4—30/9)	88,478	»	86,970	1,508	20,852	»	19,942	910	109,330	67,848	268
269	Sønderho	42,991	»	31,772	11,219	546	»	468	78	43,537	25,272	269
270	Taars	61,828	»	60,450	1,378	7,046	»	7,046	»	68,874	29,692	270
		44,928	»	43,576	1,352	9,802	»	9,802	»	54,730	19,812	
271	Taastrup	391,352	107,276	270,166	13,910	79,664	11,518	63,908	4,238	471,016	427,648	271
272	Tarm	189,696	87,022	94,094	8,580	42,900	6,760	35,022	1,118	232,596	125,060	272
		63,726	»	58,084	5,642	38,298	»	36,374	1,924	102,024	63,024	
273	Terndrup	56,576	»	48,308	8,268	3,432	»	3,432	»	60,008	33,644	273
		14,352	»	14,092	260	1,222	»	1,222	»	15,574	7,228	
274	Thisted	611,052	459,628	100,412	51,012	349,440	200,226	138,346	10,868	960,492	959,088	274
		213,486	»	177,684	35,802	225,576	»	175,812	49,764	439,062	217,672	
275	Thorshavn	82,481	»	82,481	»	69,132	28,854	40,278	»	151,613	131,191	275
		21,670	»	6,847	14,823	13,809	»	5,698	8,111	35,479	29,575	
276	Tim (1/4—30/9)	47,554	»	47,060	494	11,986	»	11,986	»	59,540	22,256	276
277	Tistrup (1/4—30/9)	62,634	»	62,634	»	10,634	»	10,634	»	73,268	44,720	277
278	Tommerup (1/4—30/9)	35,516	»	35,516	»	3,380	»	3,380	»	38,896	20,072	278
		39,728	»	39,728	»	4,888	»	4,888	»	44,616	26,572	
279	Tranebjerg	173,576	»	171,288	2,288	31,772	»	30,082	1,690	205,348	121,004	279
280	Tranekjær	114,088	31,252	70,850	11,986	11,388	5,824	4,186	1,378	125,476	70,096	280
281	Trangisvaag (1/4—30/9)	13,533	»	3,372	10,161	1,425	»	561	864	14,958	1,050	281
282	Troense	69,706	49,556	18,239	1,911	3,354	1,794	1,118	442	73,060	37,180	282
283	Trustrup (1/4—30/9)	72,436	»	71,344	1,092	26,052	»	24,882	1,170	98,488	62,686	283
284	Tureby (1/4—30/9)	63,024	»	63,024	»	9,464	»	9,464	»	72,488	43,598	284
285	Tølløse	158,002	58,604	92,742	6,656	27,430	6,110	19,136	2,184	185,432	98,332	285
		335,088	»	314,860	20,228	55,562	»	49,946	5,616	390,650	237,024	
286	Tørring	126,750	»	126,750	»	33,436	»	33,436	»	160,186	93,444	286
287	Uldum	62,790	»	61,724	1,066	7,176	»	6,994	182	69,966	36,036	287
		96,772	»	94,224	2,548	21,658	»	19,292	2,366	118,430	56,732	
288	Ulfborg	170,560	»	167,804	2,756	75,270	»	74,802	468	245,830	110,812	288
289	Ullerslev	159,328	»	154,336	4,992	15,314	»	15,106	208	174,642	97,968	289
		79,924	»	78,988	936	21,060	»	21,060	»	100,984	96,096	
290	Ulstrup (1/4—30/9)	61,750	»	59,332	2,418	8,424	»	8,372	52	70,174	49,166	290

Tabel III.

Løbe-Nr.	1916—1917.	Ankomne almindelige Brevforsendelser.										Løbe-Nr.
		Stationsportoforsendelser.				Lokalportoforsendelser.				Summen af det under Kolonnerne 3 og 7 opførte Antal Forsendelser.	Afsendte almindelige Brev-forsendelser.	
		Antal Forsendelser.	Af de i Kolonne 3 anførte Forsendelser			Antal Forsendelser.	Af de i Kolonne 7 anførte Forsendelser					
			udbragtes ved Postbude.	udsendtes til alm. Brevsamlingssteder el. udbragtes ved Landpostbude.	afhentedes el. udsendtes i private Tasker.		udbragtes ved Postbude.	udsendtes til alm. Brevsamlingssteder el. udbragtes ved Landpostbude.	afhentedes el. udsendtes i private Tasker.			
1	2	3	4	5	6	7	8	9	10	11	12	13
291	Vaag ($^1/_4$—$^{30}/_9$)	7,847	»	2,113	5,734	271	»	271	»	8,118	5,173	291
292	Vallø ($^1/_4$—$^{30}/_9$)	37,596	»	35,776	1,820	1,326	»	1,326	»	38,922	26,494	292
293	Vamdrup	206,518	132,470	70,668	3,380	41,782	16,484	24,388	910	248,300	189,644	293
		18,850	»	13,936	4,914	3,120	»	2,184	936	21,970	13,780	
294	Varde	545,506	341,016	177,008	27,482	206,518	83,226	121,056	2,236	752,024	471,588	294
		293,618	»	271,674	21,944	179,222	»	169,316	9,906	472,840	264,784	
295	Vedbæk ($^1/_5$—$^{30}/_9$)	121,264	»	121,264	»	4,752	»	4,752	»	126,016	85,500	295
296	Vejen	359,944	144,508	170,898	44,538	158,184	41,106	113,594	3,484	518,128	579,956	296
297	Vejle	1,640,938	1,095,432	347,334	198,172	882,596	575,146	296,686	10,764	2,523,534	2,260,544	297
		201,812	»	184,626	17,186	157,690	»	141,388	16,302	359,502	258,570	
298	Vester Skjerninge	149,006	»	142,012	6,994	22,906	»	22,100	806	171,912	86,944	298
		»	»	»	»	9,724	»	9,724	»	9,724	»	
299	Vestervig	92,664	44,200	43,940	4,524	17,758	5,174	12,168	416	110,422	78,832	299
		26,208	»	24,648	1,560	3,250	»	3,172	78	29,458	17,108	
300	Viborg	1,068,054	689,208	225,654	153,192	216,632	92,014	119,964	4,654	1,284,686	1,491,100	300
		386,074	»	358,462	27,612	221,676	»	206,784	14,892	607,750	332,514	
301	Viksø ($^1/_4$—$^{30}/_9$)	34,658	»	33,722	936	3,276	»	3,276	»	37,934	23,530	301
		24,778	»	24,778	»	1,690	»	1,690	»	26,468	13,208	
302	Vinderup	235,976	»	215,046	20,930	111,826	»	106,392	5,434	347,802	273,728	302
		32,630	»	30,862	1,768	9,906	»	9,464	442	42,536	41,288	
303	Vordingborg	476,190	319,150	110,110	46,930	106,392	42,432	56,654	7,306	582,582	520,936	303
		225,706	»	180,206	45,500	97,552	»	76,830	20,722	323,258	208,312	
304	Vraa	187,486	»	185,536	1,950	33,696	»	33,176	520	221,182	110,500	304
305	Ærøskjøbing	210,366	97,032	108,186	5,148	42,900	7,748	34,112	1,040	253,266	129,636	305
306	Ølgod	158,626	»	157,820	806	43,784	»	43,758	26	202,410	97,968	306
307	Ølstykke ($^1/_4$—$^{30}/_9$)	44,746	»	42,926	1,820	11,986	»	11,986	»	56,732	30,654	307
308	Ørbæk	135,850	»	123,682	12,168	13,780	»	13,052	728	149,630	91,468	308
		119,366	»	108,706	10,660	16,146	»	15,158	988	135,512	87,412	
309	Ørsted	145,600	43,498	89,778	12,324	41,886	10,868	28,626	2,392	187,486	94,120	309
		76,440	»	75,582	858	18,928	»	18,928	»	95,368	51,396	
310	Østbirk	70,174	»	69,758	416	6,890	»	6,708	182	77,064	41,028	310
		24,284	»	21,190	3,094	3,198	»	3,198	»	27,482	14,612	
311	Øster Vraa	59,202	»	57,538	1,664	37,284	»	34,788	2,496	96,486	104,936	311
		36,088	»	34,424	1,664	13,780	»	12,038	1,742	49,868	25,064	
312	Østift. Jernbanepostkontor	»	»	»	»	»	»	»	»	»	1,211,132	312
313	N.-Jyllands Jernbanepostk.	»	»	»	»	»	»	»	»	»	1,576,016	313
314	Korsør Dampskibspostkontor	»	»	»	»	»	»	»	»	»	»	314
315	Feltpostkontor H.	781,118	781,118	»	»	»	»	»	»	781,118	»	315
	Ialt...	127,298,943	65,459,433	50,552,778	11,286,732	66,034,782	40,357,090	23,295,926	2,381,766	193,333,725	209,106,872	
	De anførte Tal fordeler sig saaledes:											
	Ved Postkontorer (-ekspeditioner $^1/_4$—$^{30}/_9$)	104,933,784	65,459,433	29,884,241	9,590,110	54,859,797	40,357,090	12,954,968	1,547,739	159,793,581	189,991,468	
	Ved Postekspeditioner og Brevsamlingssteder med selvstændig Postadresse	22,365,159		20,668,537	1,696,622	11,174,985		10,340.958	834,027	33,540,144	19,115,404	

IV.

Tabel

for

Finansaaret 1916—1917

over

ankomne anbefalede Breve, Breve og Æsker med angiven Værdi, Pakker, Postopkrævningsforsendelser, Ekspresforsendelser samt Forsendelser ledsagede af Modtagelsesbevis.

(Saafremt der udfor et Posthus er anført 2 Tal i samme Kolonne, angiver det øverste Tal det ved selve Posthuset, det nederste Tal det ved de Posthuset underlagte Postekspeditioner og Brevsamlingssteder med selvstændig Postadresse forekomne Antal Forsendelser.)

Tabel IV.

Løbe-Nr.	1916—1917.	Stationsportoforsendelser.						Lokalportoforsendelser.						Ialt.				Ekspresforsendelser.	Modtagelsesbeviser.	Løbe-Nr.
		Anbefalede Brevforsendelser.	Breve og Æsker med angiven Værdi.	Pakker, inkl. Pakker med Postopkrævning.		Postopkrævningsforsendelser.		Anbefalede Brevforsendelser.	Breve med angiven Værdi.	Pakker, inkl. Pakker med Postopkrævning.		Postopkrævningsforsendelser.		Anbefalede Brevforsendelser.	Breve og Æsker med angiven Værdi.	Pakker.	Postopkrævningsforsendelser.			
				Almindelige Pakker.	Pakker med angiven Værdi.	Breve og Blanketter.	Pakker.			Almindelige Pakker.	Pakker med angiven Værdi.	Breve og Blanketter.	Pakker.							
1	2	3	4	5	6	7	8	9	10	11	12	13	14	15	16	17	18	19	20	21
1	Kjøbenhavn B.	207,102	186	933,901	42,701	44,976	16,418	38,540	»	113,861	1,971	40,541	25,862	245,642	186	1,092,434	127,797	102,129	3,186	1
		176	133	1,121	19	»	»	60	190	1,397	18	»	»	236	323	2,555	»	»	»	
3	— Penge- og Pakkepostkt.	4,535	240,627	996,836	42,931	65,607	23,968	»	17,414	125,716	2,338	52,274	25,562	4,535	258,041	1,167,821	167,411	21,805	92	3
4	— K.	490,751	»	»	»	»	»	68,356	»	»	»	»	»	559,107	»	»	»	77,373	3,285	4
5	— V.	90,101	1,626	3,528	124	2,924	756	16,001	215	2,269	38	4,502	1,426	106,102	1,841	5,959	9,608	4,955	468	5
6	— N.	22,573	420	885	67	1,504	1,823	8,519	148	735	5	1,956	2,751	31,092	568	1,692	8,034	1,088	122	6
7	— Ø.	65,983	706	1,843	98	2,048	532	12,709	176	2,070	21	4,977	2,115	78,692	882	4,032	9,672	3,430	502	7
8	— F.	13,178	402	627	41	1,366	318	11,069	119	1,126	16	2,333	1,475	24,247	521	1,810	5,492	1,304	65	8
9	— C.	21,906	227	1,019	38	987	284	6,313	105	1,235	37	1,926	754	28,219	332	2,329	3,951	1,239	239	9
10	— L.	8,542	247	3,759	29	1,286	345	6,801	167	4,819	18	8,854	3,368	15,343	414	8,625	13,853	807	97	10
		562	297	4,021	16	499	66	580	202	4,540	25	3,319	305	1,142	499	8,602	4,189	6	1	
11	— S.	5,860	159	595	27	860	276	3,793	72	1,145	5	2,641	1,461	9,653	231	1,772	5,238	519	36	11
12	— Str.	5,333	146	853	26	521	90	2,764	33	978	4	1,526	742	8,097	179	1,861	2,879	628	59	12
13	— Valby	3,981	308	2,039	10	969	297	2,517	161	2,371	7	6,289	1,219	6,498	469	4,427	8,774	350	23	13
14	Brønshøj	422	159	3,260	17	380	124	518	78	3,147	45	3,819	787	940	237	6,469	5,110	108	2	14
15	Charlottenlund	4,208	1,240	20,311	243	2,213	952	3,784	1,378	32,987	342	24,722	5,836	7,992	2,618	53,883	33,723	1,365	25	15
16	Dragør	331	162	4,262	35	282	84	570	358	5,412	31	4,138	979	901	520	9,740	5,483	104	3	16
		161	64	2,598	6	383	38	146	126	2,117	3	3,127	265	307	190	4,724	3,813	54	»	
17	Gjentofte	2,086	725	15,385	86	1,418	474	2,160	736	20,106	158	12,072	3,078	4,246	1,461	35,735	17,042	423	2	17
18	Hellerup	7,653	3,045	39,702	393	3,489	1,445	6,092	1,346	28,046	302	21,752	3,986	13,745	4,391	68,443	30,672	2,255	88	18
19	Kastrup	483	150	5,920	15	645	131	441	284	5,540	134	8,218	1,324	924	434	11,609	10,318	106	5	19
20	Vanløse	476	147	4,191	29	489	289	479	106	3,337	36	4,444	917	955	253	7,593	6,139	243	6	20
		218	520	2,649	1	824	140	263	151	2,828	2	5,139	747	481	671	5,480	6,850	32	»	
		956,621	251,696	2,049,305	86,952	133,670	48,850	192,475	23,565	365,782	5,556	218,569	84,959	1,149,096	275,261	2,507,595	486,048	220,323	8,306	
32	Aabybro	481	482	4,331	96	5,754	876	47	59	329	2	158	2	528	541	4,758	6,790	7	»	32
		2,267	3,682	20,617	279	30,528	4,298	216	206	988	5	1,108	87	2,483	3,888	21,889	36,021	7	»	
33	Aakirkeby	1,577	2,266	12,676	95	8,092	1,586	30	33	108	»	386	10	1,607	2,299	12,879	10,074	36	6	33
		166	911	1,670	11	2,486	561	7	7	83	»	175	8	173	918	1,764	3,230	»	»	
34	Aalborg	34,402	37,012	165,831	3,738	64,738	18,074	2,339	1,964	1,328	19	5,228	61	36,741	38,976	170,916	88,101	5,576	128	34
		1,464	1,413	14,053	54	19,574	2,793	972	1,765	7,877	127	15,972	858	2,436	3,178	22,111	39,197	12	»	
35	Aalestrup	1,344	1,497	8,947	51	7,700	1,506	27	44	59	»	263	2	1,371	1,541	9,057	9,471	74	9	35
		45	155	819	»	1,079	196	8	4	26	»	55	6	53	159	845	1,336	1	»	
36	Aarhus	58,040	58,511	301,198	9,630	83,529	23,142	4,655	1,036	2,863	39	8,592	238	62,695	59,547	313,730	115,501	10,640	174	36
		2,343	5,643	24,270	153	30,846	4,205	917	1,723	7,907	115	19,135	1,006	3,260	7,366	32,445	55,192	101	»	
38	Aars	1,333	1,042	10,455	130	9,546	1,716	101	357	233	1	501	8	1,434	1,399	10,819	11,771	68	1	38
		1,167	2,683	20,626	153	23,880	5,429	101	630	1,585	7	1,712	126	1,268	3,313	22,371	31,147	43	1	

Tabel IV.

Løbe-Nr.	1916—1917.	Stationsportoforsendelser.						Lokalportoforsendelser.						Ialt.				Ekspresforsendelser.	Modtagelsesbeviser.	Løbe-Nr.
		Anbefalede Brevforsendelser.	Breve og Æsker med angiven Værdi.	Pakker, inkl. Pakker med Postopkrævning.		Postopkrævningsforsendelser.		Anbefalede Brevforsendelser.	Breve med angiven Værdi.	Pakker, inkl. Pakker med Postopkrævning.		Postopkrævningsforsendelser.		Anbefalede Brevforsendelser.	Breve og Æsker med angiven Værdi.	Pakker.	Postopkrævningsforsendelser.			
				Almindelige Pakker.	Pakker med angiven Værdi.	Breve og Blanketter.	Pakker.			Almindelige Pakker.	Pakker med angiven Værdi.	Breve og Blanketter.	Pakker.							
1	2	3	4	5	6	7	8	9	10	11	12	13	14	15	16	17	18	19	20	21
39	Aarslev ($^1/_4$—$^{30}/_9$)	184	536	2,076	15	3,297	446	»	1	3	»	4	»	184	537	2,094	3,747	»	1	39
40	Aarup	1,615	1,551	14,521	195	15,105	2,397	74	54	405	1	242	19	1,689	1,605	15,122	17,763	45	3	40
		845	1,279	8,816	33	13,410	1,344	208	41	430	»	168	8	1,053	1,320	9,279	14,930	22	1	
41	Allingaabro ($^1/_4$—$^{30}/_9$)	409	716	5,196	24	6,166	908	14	26	27	»	265	1	423	742	5,247	7,340	16	»	41
42	Allinge	1,677	806	8,562	149	4,062	1,102	19	3	37	»	67	10	1,696	809	8,748	5,241	99	7	42
		510	956	4,085	34	3,836	867	44	5	189	»	227	105	554	961	4,308	5,035	23	»	
43	Arden ($^1/_4$—$^{30}/_9$)	492	702	5,698	76	6,015	1,509	4	9	17	»	56	1	496	711	5,791	7,581	6	»	43
44	Asaa	274	479	4,909	66	5,545	1,077	»	»	5	»	7	»	274	479	4,980	6,629	2	»	44
45	Askeby	337	580	5,760	34	4,223	1,358	6	1	13	»	23	»	343	581	5,807	5,604	12	»	45
46	Asnæs ($^1/_4$—$^{30}/_9$)	253	306	3,749	32	3,011	723	»	»	4	»	»	»	253	306	3,785	3,734	2	»	46
47	Assens	4,524	2,437	28,561	540	17,493	4,871	653	424	958	2	2,198	165	5,177	2,861	30,061	24,727	437	32	47
		1,936	2,467	20,999	141	22,561	4,625	757	481	1,904	3	2,957	182	2,693	2,948	23,047	30,325	30	»	
48	Auning ($^1/_4$—$^{30}/_9$)	380	571	3,025	64	3,898	617	6	7	4	»	»	1	386	578	3,093	4,516	10	»	48
49	Ballerup	758	1,889	8,970	65	7,540	1,258	19	12	19	»	31	»	777	1,901	9,054	8,829	65	2	49
		884	2,119	6,288	28	8,107	1,358	25	17	136	»	90	8	909	2,136	6,452	9,563	19	3	
50	Bandholm ($^1/_4$—$^{30}/_9$)	338	508	3,778	34	3,053	948	»	21	45	»	35	27	338	529	3,857	4,063	17	2	50
		14	100	775	2	»	»	»	»	28	»	»	»	14	100	805	»	»	»	
51	Barrit	219	179	2,897	43	3,008	477	4	5	24	»	6	»	223	184	2,964	3,491	8	»	51
		482	645	7,516	29	5,504	1,156	13	82	52	1	57	»	495	727	7,598	6,717	10	»	
52	Bedsted ($^1/_4$—$^{30}/_9$)	184	518	2,807	21	3,767	701	6	14	9	»	132	1	190	532	2,837	4,601	12	1	52
53	Birkerød	1,858	1,306	27,511	199	10,224	2,234	15	5	38	»	87	»	1,873	1,311	27,748	12,545	168	3	53
54	Bjerringbro	871	1,021	14,131	104	14,980	2,876	11	82	456	»	780	2	882	1,103	14,691	18,638	42	»	54
		478	888	7,881	41	10,557	1,166	14	18	81	»	81	25	492	906	8,003	11,829	18	»	
55	Bogense	2,869	1,576	15,327	212	11,010	2,166	123	265	529	»	358	13	2,992	1,841	16,068	13,547	221	1	55
		1,467	2,398	18,972	95	26,254	4,807	575	965	1,805	13	2,010	93	2,042	3,363	20,885	33,164	4	»	
56	Borre	488	579	9,833	77	5,834	2,034	18	29	99	»	54	16	506	608	10,009	7,938	17	2	56
57	Borup ($^1/_4$—$^{30}/_9$)	460	626	6,893	66	5,544	1,669	6	7	27	»	3	»	466	633	6,986	7,216	21	»	57
58	Brabrand ($^1/_4$—$^{30}/_9$)	367	407	2,175	58	3,929	293	»	»	»	»	»	»	367	407	2,233	4,222	52	»	58
59	Bramminge	1,445	1,211	12,380	186	13,298	2,356	21	27	114	»	1,915	7	1,466	1,238	12,680	17,576	88	5	59
		366	613	5,663	8	7,777	1,434	8	41	525	»	397	90	374	654	6,196	9,698	10	»	
60	Brande	987	1,026	8,954	146	9,383	1,986	45	20	105	»	323	3	1,032	1,046	9,205	11,695	56	»	60
		418	710	3,063	27	5,967	758	11	7	87	»	144	1	429	717	3,177	6,870	»	»	
61	Brobyværk	205	802	2,858	18	6,000	1,077	»	»	»	»	»	»	205	802	2,876	7,077	»	»	61
		420	1,916	7,657	51	5,549	621	»	»	»	»	»	»	420	1,916	7,708	6,170	2	»	
62	Brædstrup	1,749	1,625	11,505	134	13,111	2,574	203	270	304	»	541	10	1,952	1,895	11,943	16,236	76	»	62
		583	655	4,826	52	6,441	1,064	122	116	237	»	417	17	705	771	5,115	7,939	46	»	
63	Brønderslev	2,996	2,992	30,336	260	26,376	5,914	127	654	976	1	3,702	191	3,123	3,646	31,573	36,183	115	7	63
		151	173	1,559	3	»	»	3	66	117	»	»	»	154	239	1,679	»	»	»	
64	Brørup	864	1,226	12,350	141	11,789	2,177	22	53	80	»	290	10	886	1,279	12,571	14,266	127	2	64
65	Bælum	372	596	3,247	28	3,357	618	3	16	31	»	66	1	375	612	3,306	4,042	5	»	65
		401	695	5,115	45	7,636	1,003	13	25	50	»	211	»	414	720	5,210	8,850	4	»	
66	Børkop ($^1/_4$—$^{30}/_9$)	301	1,514	5,312	23	5,055	764	1	42	21	»	33	»	302	1,556	5,356	5,852	9	»	66
67	Corinth ($^1/_4$—$^{30}/_9$)	248	625	3,486	50	3,170	688	5	»	21	1	33	»	253	625	3,558	3,891	11	»	67
68	Daugaard ($^1/_4$—$^{30}/_9$)	353	635	5,147	27	3,429	476	1	»	5	»	»	»	354	635	5,179	3,905	3	3	68
		104	582	1,324	13	2,884	276	»	»	»	»	»	»	104	582	1,337	3,160	3	»	
69	Dronninglund	1,029	1,462	7,902	148	7,818	1,410	96	121	128	»	537	6	1,125	1,583	8,178	9,771	71	»	69
		621	1,145	5,522	72	8,113	1,486	26	82	212	4	1,133	16	647	1,227	5,810	10,748	»	»	
70	Durup ($^1/_4$—$^{30}/_9$)	131	609	2,208	10	3,096	392	»	»	»	»	»	»	131	609	2,218	3,488	»	»	70
		306	153	799	»	1,279	124	»	»	»	»	»	»	306	153	799	1,403	»	»	

Tabel IV.

Løbe-Nr.	1916—1917.	Stationsportoforsendelser.						Lokalportoforsendelser.						Ialt.				Ekspresforsendelser.	Modtagelsesbeviser.	Løbe-Nr.
		Anbefalede Brevforsendelser.	Breve og Æsker med angiven Værdi.	Pakker, inkl. Pakker med Postopkrævning: Almindelige Pakker.	Pakker, inkl. Pakker med Postopkrævning: Pakker med angiven Værdi.	Postopkrævningsforsendelser: Breve og Blanketter.	Postopkrævningsforsendelser: Pakker.	Anbefalede Brevforsendelser.	Breve med angiven Værdi.	Pakker, inkl. Pakker med Postopkrævning: Almindelige Pakker.	Pakker, inkl. Pakker med Postopkrævning: Pakker med angiven Værdi.	Postopkrævningsforsendelser: Breve og Blanketter.	Postopkrævningsforsendelser: Pakker.	Anbefalede Brevforsendelser.	Breve og Æsker med angiven Værdi.	Pakker.	Postopkrævningsforsendelser.			
1	2	3	4	5	6	7	8	9	10	11	12	13	14	15	16	17	18	19	20	21
71	Ebeltoft	2,292	1,768	14,683	142	8,217	2,464	46	103	131	»	297	14	2,338	1,871	14,956	10,992	141	2	71
		170	442	4,168	46	4,281	973	31	51	205	»	222	24	201	493	4,419	5,500	7	»	
72	Ejby (1/4—30/9)	513	577	5,495	76	5,112	955	18	25	24	»	96	7	531	602	5,595	6,170	31	2	72
73	Esbjerg	21,801	11,607	87,297	2,110	39,225	13,200	656	117	380	3	1,457	34	22,457	11,724	89,790	53,916	3,765	26	73
		520	378	6,737	14	6,370	993	118	124	867	4	1,729	106	638	502	7,622	9,198	»	»	
74	Espergærde (1/5—30/9)	774	303	6,601	55	1,930	1,097	37	6	328	1	638	80	811	309	6,985	3,745	232	16	74
75	Esrom	569	1,095	5,896	65	4,910	1,317	7	24	18	1	»	»	576	1,119	5,980	6,227	6	2	75
76	Faaborg	6,557	4,608	39,033	821	20,700	6,487	248	3,213	611	49	1,825	48	6,805	7,821	40,514	29,060	740	34	76
		762	789	12,460	60	11,273	2,964	167	3,336	1,249	40	2,160	108	929	4,125	13,809	16,505	11	»	
77	Faarup (1/4—30/9)	173	511	2,137	32	3,654	482	5	5	14	»	17	»	178	516	2,183	4,153	3	»	77
78	Fakse	2,360	2,890	23,666	301	14,629	4,024	100	297	243	9	728	53	2,460	3,187	24,219	19,434	68	»	78
		810	1,357	8,802	114	7,145	2,167	70	169	466	19	481	25	880	1,526	9,401	9,818	26	1	
79	Fakse Ladeplads (1/4—30/9)	547	448	6,052	69	2,299	1,141	1	»	1	»	2	»	548	448	6,122	3,442	47	1	79
80	Farum (1/4—30/9)	324	261	1,849	18	2,347	477	4	21	15	1	13	»	328	282	1,883	2,837	22	»	80
		706	403	8,731	37	4,470	1,285	6	14	109	»	41	7	712	417	8,877	5,803	97	»	
81	Fejø	387	773	12,234	50	4,210	2,759	23	58	210	»	371	14	410	831	12,494	7,354	18	1	81
		107	270	5,489	21	»	»	10	29	88	»	»	»	117	299	5,598	»	»	»	
82	Fjerritslev	1,922	2,074	14,140	157	10,767	2,452	377	370	465	3	1,151	34	2,299	2,444	14,765	14,404	93	»	82
		890	1,375	9,110	82	9,002	1,806	368	219	746	1	611	28	1,258	1,594	9,939	11,447	»	»	
83	Flakkebjerg (1/4—30/9)	104	229	2,159	4	2,573	455	»	»	2	»	»	»	104	229	2,165	3,028	2	»	83
84	Flauenskjold	303	346	4,157	31	3,892	1,105	1	15	55	2	76	2	304	361	4,245	5,075	4	»	84
		283	532	6,146	63	7,334	1,786	1	7	27	4	74	2	284	539	6,240	9,196	3	»	
85	Fredensborg	3,416	2,947	21,638	226	14,414	3,742	97	27	311	»	425	13	3,513	2,974	22,175	18,594	230	4	85
86	Fredericia	10,448	5,270	74,498	1,492	33,743	9,022	511	177	833	2	1,680	30	10,959	5,447	76,825	44,475	1,608	36	86
		916	1,962	12,677	72	11,241	1,797	201	99	1,080	»	1,438	72	1,117	2,061	13,829	14,548	12	1	
87	Frederikshavn	9,199	6,720	52,616	981	26,270	7,821	708	950	594	2	1,395	77	9,907	7,670	54,193	35,563	1,403	2	87
		666	1,095	7,774	119	11,449	1,985	392	789	1,138	38	3,287	113	1,058	1,884	9,069	16,834	1	»	
88	Frederikssund	4,134	2,287	18,770	556	15,062	3,439	615	1,640	392	1	1,814	14	4,749	3,927	19,719	20,329	340	1	88
		661	894	6,977	69	7,429	1,455	426	1,087	260	2	497	20	1,087	1,981	7,308	9,401	»	1	
89	Frederiksværk	2,987	2,791	23,870	232	19,012	5,985	61	64	363	1	916	78	3,048	2,855	24,466	25,991	258	1	89
		1,069	1,696	12,293	91	4,800	1,047	36	18	1,099	22	399	66	1,105	1,714	13,505	6,312	1	»	
90	Frøstrup	293	560	3,211	20	3,547	847	6	12	32	»	29	4	299	572	3,263	4,427	5	»	90
		315	524	3,205	12	3,219	493	2	29	169	»	58	7	317	553	3,386	3,777	»	»	
91	Fuglebjerg	1,380	1,744	12,728	52	8,347	2,102	16	21	201	1	139	1	1,396	1,765	12,982	10,589	36	3	91
92	Galten	487	908	4,199	26	5,136	790	16	186	115	»	680	3	503	1,094	4,340	6,609	19	»	92
		690	2,054	9,282	180	14,025	1,710	14	38	1,019	1	1,270	5	704	2,092	10,482	17,010	»	»	
93	Gilleleje	1,025	1,302	11,308	92	7,622	2,238	9	»	44	»	54	»	1,034	1,302	11,444	9,914	210	»	93
		227	389	772	21	1,440	131	»	»	4	»	»	»	227	389	797	1,571	»	»	
94	Gjedsted	219	503	5,966	79	3,584	890	2	1	11	»	7	»	221	504	6,056	4,481	1	»	94
95	Gjelsted (1/4—30/9)	249	310	2,769	30	3,241	457	2	»	5	»	19	»	251	310	2,804	3,717	»	»	95
96	Gjørding (1/4—30/9)	289	407	3,603	28	4,394	1,095	2	2	23	»	18	2	291	409	3,654	5,509	12	»	96
97	Gjørlev (1/4—30/9)	511	539	4,905	55	5,538	1,098	8	12	26	»	79	»	519	551	4,986	6,715	13	»	97
98	Glamsbjerg (1/4—30/9)	345	379	3,464	24	4,405	688	14	28	6	»	64	»	359	407	3,494	5,157	5	1	98
		101	214	1,074	2	1,457	515	2	23	1	»	10	»	103	237	1,077	1,982	»	»	
99	Glostrup	2,258	1,420	15,897	194	16,251	2,444	63	37	44	1	240	2	2,321	1,457	16,136	18,937	142	4	99
100	Glumsø	377	429	8,451	84	4,857	1,221	6	5	11	»	69	»	383	434	8,546	6,147	10	»	100
101	Gredstedbro (1/4—30/9)	214	324	1,898	8	2,263	590	7	6	11	»	34	1	221	330	1,917	2,888	10	3	101
102	Grenaa	5,660	3,807	35,969	601	19,307	5,484	544	443	1,029	3	2,653	168	6,204	4,250	37,602	27,612	430	43	102
		1,443	1,919	21,129	107	17,392	4,821	344	826	4,108	92	4,860	280	1,787	2,745	25,436	27,353	22	»	

Tabel IV.

Løbe-Nr.	1916—1917.	Stationsportoforsendelser.						Lokalportoforsendelser.						Ialt.				Ekspresforsendelser.	Modtagelsesbeviser.	Løbe-Nr.
		Anbefalede Brevforsendelser.	Breve og Æsker med angiven Værdi.	Pakker, inkl. Pakker med Postopkrævning.		Postopkrævningsforsendelser.		Anbefalede Brevforsendelser.	Breve med angiven Værdi.	Pakker, inkl. Pakker med Postopkrævning.		Postopkrævningsforsendelser.		Anbefalede Brevforsendelser.	Breve og Æsker med angiven Værdi.	Pakker.	Postopkrævningsforsendelser.			
				Almindelige Pakker.	Pakker med angiven Værdi.	Breve og Blanketter.	Pakker.			Almindelige Pakker.	Pakker med angiven Værdi.	Breve og Blanketter.	Pakker.							
1	2	3	4	5	6	7	8	9	10	11	12	13	14	15	16	17	18	19	20	21
103	Grindsted	1,296	1,447	13,002	203	14,301	3,471	172	551	252	1	573	112	1,468	1,998	13,458	18,457	37	8	103
		579	1,288	8,885	40	3,278	633	21	25	179	»	280	54	600	1,313	9,104	4,245	4	»	
104	Græsted	1,208	2,825	9,998	102	10,045	2,504	13	5	146	»	4	»	1,221	2,830	10,246	12,553	23	2	104
		79	147	747	2	977	241	»	»	»	»	»	»	79	147	749	1,218	»	»	
105	Gudhjem	529	820	5,776	35	4,020	1,416	11	7	45	»	56	1	540	827	5,856	5,493	14	2	105
		138	566	1,572	17	2,429	431	5	5	26	»	110	»	143	571	1,615	2,970	1	»	
106	Gudme ($^1/_4$—$^{30}/_9$)	271	402	3,602	18	3,346	889	6	7	9	»	76	»	277	409	3,629	4,311	»	1	106
107	Haarlev ($^1/_4$—$^{30}/_9$)	232	672	3,214	37	3,772	965	3	7	18	»	14	8	235	679	3,269	4,759	»	»	107
108	Hadsten	1,442	2,128	12,271	99	15,635	1,937	23	1,400	165	1	756	3	1,465	3,528	12,536	18,331	141	1	108
		645	2,250	6,834	60	12,402	1,272	18	269	66	»	290	5	663	2,519	6,960	13,969	18	»	
109	Hadsund	1,814	1,723	12,934	113	10,922	2,098	189	539	255	1	581	»	2,003	2,262	13,303	13,601	120	»	109
		1,041	1,354	10,065	122	15,093	2,909	119	566	610	8	1,722	76	1,160	1,920	10,805	19,800	2	»	
110	Hals	698	587	8,600	106	5,260	1,286	3	45	154	»	132	2	701	632	8,860	6,680	32	»	110
		550	792	6,366	26	8,684	1,493	4	30	171	»	121	»	554	822	6,563	10,298	7	»	
111	Hammel	2,031	2,169	15,884	250	10,315	2,193	87	99	185	7	167	6	2,118	2,268	16,326	12,681	152	1	111
		216	207	2,859	7	5,113	635	52	194	200	1	253	9	268	401	3,067	6,010	»	»	
112	Hasle	1,065	972	8,711	72	6,030	1,305	49	17	92	6	227	»	1,114	989	8,881	7,562	92	7	112
113	Haslev	4,693	3,632	33,844	794	21,911	5,587	225	1,792	340	3	2,760	31	4,918	5,424	34,981	30,289	307	7	113
		385	1,037	3,930	60	4,475	964	11	16	7	»	11	»	396	1,053	3,997	5,450	»	»	
114	Havdrup ($^1/_4$—$^{30}/_9$)	450	401	3,038	35	3,347	654	»	»	»	»	»	»	450	401	3,073	4,001	3	»	114
115	Havndal	842	878	9,084	106	9,202	1,925	18	22	112	»	185	1	860	900	9,302	11,313	28	»	115
		209	592	3,765	58	4,491	751	5	11	57	»	89	3	214	603	3,880	5,334	»	»	
116	Hedehusene ($^1/_4$—$^{30}/_9$)	335	467	4,561	21	4,464	951	»	»	»	»	»	»	335	467	4,582	5,415	31	»	116
117	Hellebæk	729	446	8,010	75	4,109	1,351	4	»	1	»	2	»	733	446	8,086	5,462	70	»	117
118	Helsinge	3,085	5,908	19,678	215	20,033	4,708	207	71	422	»	345	53	3,292	5,979	20,315	25,139	122	2	118
		84	119	773	5	996	203	7	2	43	»	33	1	91	121	821	1,233	»	»	
119	Helsingør	11,495	4,658	68,207	923	29,446	8,422	579	12	124	1	685	5	12,074	4,670	69,255	38,558	2,049	12	119
		1,159	898	10,223	73	6,818	1,966	94	43	1,128	1	1,490	171	1,253	941	11,425	10,445	68	»	
120	Herlufmagle	574	1,330	8,244	94	7,096	1,722	7	29	31	1	237	»	581	1,359	8,370	9,055	11	3	120
121	Herning	7,064	9,126	47,716	859	26,264	6,869	1,416	1,948	2,227	10	3,308	163	8,480	11,074	50,812	36,604	537	9	121
		1,991	2,755	27,864	91	33,054	6,837	791	1,243	6,635	113	8,262	834	2,782	3,998	34,703	48,987	8	»	
122	Hillerød	9,651	5,650	43,668	890	24,284	5,998	289	297	402	7	2,919	18	9,940	5,947	44,967	33,219	767	11	122
		947	1,493	6,829	39	7,379	1,507	105	260	865	»	1,899	107	1,052	1,753	7,733	10,892	7	2	
123	Hinnerup ($^1/_4$—$^{30}/_9$)	332	1,587	4,227	67	8,194	932	6	24	9	»	41	»	338	1,611	4,303	9,167	15	»	123
124	Hjallerup	374	506	5,701	104	6,494	1,474	3	11	15	»	106	»	377	517	5,820	8,074	»	»	124
125	Hjørring	9,946	9,411	54,990	1,102	38,476	8,117	891	473	1,052	70	7,456	66	10,837	9,884	57,214	54,115	1,039	59	125
		876	1,048	7,625	49	10,123	1,483	261	397	1,816	35	5,268	192	1,137	1,445	9,525	17,066	136	2	
126	Hobro	5,766	4,412	35,232	678	22,536	5,553	252	1,040	970	5	2,633	17	6,018	5,452	36,885	30,739	513	3	126
		817	629	9,338	54	11,214	2,686	165	350	1,403	13	2,822	212	982	979	10,808	16,934	9	»	
127	Holbæk	9,309	8,210	59,608	1,079	30,754	7,982	536	851	1,220	1	5,597	91	9,845	9,061	61,908	44,424	924	10	127
		1,006	999	8,453	40	12,376	2,152	275	1,302	1,830	16	4,314	311	1,281	2,301	10,339	19,153	3	»	
128	Holeby ($^1/_4$—$^{30}/_9$)	270	408	4,072	43	3,586	997	»	»	10	»	3	»	270	408	4,125	4,586	8	3	128
129	Holstebro	6,856	5,380	47,906	624	28,416	7,449	3,873	855	1,166	33	4,749	46	10,729	6,235	49,729	40,660	606	19	129
		1,062	1,214	13,432	153	14,620	2,813	1,284	410	1,314	3	2,387	110	2,346	1,624	14,902	19,930	3	»	
130	Holsted	1,247	1,355	14,206	157	10,509	2,363	22	186	319	1	537	16	1,269	1,541	14,683	13,425	74	1	130
		289	338	4,226	19	4,570	961	»	49	118	»	266	»	289	387	4,363	5,797	8	»	
131	Holte	2,772	1,145	21,676	209	14,380	3,417	41	23	55	»	282	5	2,813	1,168	21,940	18,084	283	17	131
132	Hornbæk	2,440	969	14,603	145	7,528	2,411	6	1	25	»	25	7	2,446	970	14,773	9,971	472	17	132
		263	603	3,257	6	2,776	727	»	»	»	»	»	»	263	603	3,263	3,503	2	»	
133	Hornslet ($^1/_4$—$^{30}/_9$)	451	596	2,836	32	4,344	736	»	»	»	»	»	»	451	596	2,868	5,080	18	»	133

Tabel IV.

Løbe-Nr.	1916—1917.	Stationsportoforsendelser.						Lokalportoforsendelser.						Ialt.				Ekspresforsendelser.	Modtagelsesbeviser.	Løbe-Nr.
		Anbefalede Brevforsendelser.	Breve og Æsker med angiven Værdi.	Pakker, inkl. Pakker med Postopkrævning.		Postopkrævningsforsendelser.		Anbefalede Brevforsendelser.	Breve med angiven Værdi.	Pakker, inkl. Pakker med Postopkrævning.		Postopkrævningsforsendelser.		Anbefalede Brevforsendelser.	Breve og Æsker med angiven Værdi.	Pakker.	Postopkrævningsforsendelser.			
				Almindelige Pakker.	Pakker med angiven Værdi.	Breve og Blanketter.	Pakker.			Almindelige Pakker.	Pakker med angiven Værdi.	Breve og Blanketter.	Pakker.							
1	2	3	4	5	6	7	8	9	10	11	12	13	14	15	16	17	18	19	20	21
134	Hornum (1/4—30/9)	176	488	3,271	36	3,594	789	8	2	23	»	3	»	184	490	3,330	4,386	2	»	134
135	Horsens	20,288	14,387	113,002	1,888	56,825	14,539	1,844	2,479	3,508	26	8,861	459	22,132	16,866	118,424	80,684	2,328	49	135
		2,127	2,132	25,341	136	27,337	3,739	1,461	1,754	9,395	69	12,120	767	3,588	3,886	34,941	43,963	5		
136	Horslunde	349	432	5,413	76	4,405	1,144	13	22	42	»	82	»	362	454	5,531	5,631	22	6	136
		519	665	7,637	18	10,359	1,732	17	26	120	»	47	2	536	691	7,775	12,140	6	1	
137	Hovedgaard (1/4—30/9)	256	300	2,724	20	3,889	486	»	»	3	»	186	»	256	300	2,747	4,561	11	»	137
138	Humble	319	625	5,628	75	4,597	1,120	13	13	70	2	127	2	332	638	5,775	5,846	»	»	138
		712	1,059	6,964	43	8,210	1,802	25	13	45	4	56	2	737	1,072	7,056	10,070	9	»	
139	Humlebæk (1/5—30/9)	396	213	6,178	39	2,214	999	44	5	395	1	503	94	440	218	6,613	3,810	111	2	139
140	Hurup	1,429	1,540	10,857	277	10,144	2,311	74	345	261	2	136	20	1,503	1,885	11,397	12,611	54	4	140
		829	1,624	12,807	44	16,115	3,086	61	279	943	2	493	30	890	1,903	13,796	19,724	28	8	
141	Hvalsø (1/4—30/9)	322	874	3,867	58	4,096	641	3	1	22	»	9	»	325	875	3,947	4,746	26	»	141
142	Hvidbjerg (1/4—30/9)	449	455	4,976	34	3,711	1,093	34	36	300	»	26	»	483	491	5,310	4,830	17	»	142
		220	386	1,687	1	2,827	358	4	17	119	»	10	»	224	403	1,807	3,195	1	»	
143	Højslev (1/4—30/9)	222	1,256	2,244	6	4,320	853	29	161	205	3	649	63	251	1,417	2,458	5,885	»	»	143
		149	966	1,391	1	3,407	437	»	»	68	»	80	11	149	966	1,460	3,935	»	»	
144	Høng	1,163	1,617	13,061	105	11,640	2,154	24	75	172	»	370	3	1,187	1,692	13,338	14,167	69	1	144
		474	630	5,378	57	5,957	1,073	7	17	37	»	184	3	481	647	5,472	7,217	1	»	
145	Hørdum (1/4—30/9)	181	491	3,528	31	4,689	862	6	14	11	»	29	»	187	505	3,570	5,580	5	»	145
146	Hørning (1/4—30/9)	156	488	1,709	35	3,029	235	»	»	»	»	41	»	156	488	1,744	3,305	»	»	146
147	Hørsholm	3,195	2,248	24,089	384	15,143	4,072	110	50	128	1	1,136	5	3,305	2,298	24,602	20,356	262	14	147
		894	960	9,449	57	6,251	1,572	32	37	110	»	360	16	926	997	9,616	8,199	14	»	
148	Ikast (1/4—30/9)	314	525	2,701	38	3,152	465	»	»	»	»	»	»	314	525	2,739	3,617	»	»	148
149	Jebjerg (1/4—30/9)	176	1,800	3,382	24	5,160	547	5	29	41	»	20	4	181	1,829	3,447	5,731	»	»	149
150	Jellinge	1,000	2,493	10,817	65	13,974	1,913	36	22	226	»	331	97	1,036	2,515	11,108	16,315	66	»	150
		1,145	2,082	14,062	36	16,699	2,499	54	70	234	»	87	22	1,199	2,152	14,332	19,307	1	»	
151	Jyderup	1,415	3,128	16,097	179	15,872	3,582	23	91	94	1	62	7	1,438	3,219	16,371	19,523	76	2	151
		439	1,045	4,274	38	5,350	860	4	25	73	2	6	»	443	1,070	4,387	6,213	»	»	
152	Jægerspris	677	1,066	9,849	70	4,539	1,700	9	29	38	»	15	»	686	1,095	9,957	6,254	46	»	152
153	Kallehave	236	236	2,493	20	1,844	564	»	»	1	»	»	»	236	236	2,514	2,408	45	»	153
		110	179	1,444	13	2,008	572	»	»	1	»	»	»	110	179	1,458	2,580	5	»	
154	Kallundborg	8,740	6,517	49,047	731	30,498	8,932	601	4,661	2,457	4	5,271	191	9,341	11,178	52,239	44,892	660	8	154
		827	2,150	11,347	81	12,524	2,499	218	1,472	1,602	4	3,872	289	1,045	3,622	13,034	19,184	»	»	
155	Karby	377	1,209	5,670	40	4,597	1,408	1	26	21	»	26	1	378	1,235	5,731	6,032	1	1	155
156	Karise (1/4—30/9)	264	672	4,996	42	3,781	1,055	»	5	32	»	20	1	264	677	5,070	4,857	19	1	156
157	Karrebæksminde	237	583	3,498	38	2,752	752	»	»	»	»	»	»	237	583	3,536	3,504	27	1	157
158	Kjellerup	2,707	3,440	21,647	231	19,850	3,583	75	284	569	2	832	11	2,782	3,724	22,449	24,276	169	1	158
		242	591	2,476	21	2,786	372	11	59	168	»	123	3	253	650	2,665	3,284	»	»	
159	Kjerteminde	3,196	1,673	21,133	361	13,676	3,021	54	185	279	1	424	79	3,250	1,858	21,774	17,200	345	9	159
		893	2,212	11,436	47	17,612	3,026	54	107	901	3	1,520	93	947	2,319	12,387	22,251	5	»	
160	Kjøge	6,148	3,591	33,586	622	20,288	4,224	375	486	612	»	2,006	9	6,523	4,077	34,820	26,527	516	10	160
		1,726	2,006	14,823	120	14,761	3,108	169	448	1,161	1	3,195	110	1,895	2,454	16,105	21,174	17	4	
161	Klaksvig (1/4—30/9)	47	125	1,994	60	438	982	14	68	571	1	18	96	61	193	2,626	1,534	»	»	161
162	Klampenborg	2,884	885	25,606	170	9,868	3,029	8	1	19	»	38	»	2,892	886	25,795	12,935	637	16	162
		1,483	656	10,095	67	4,645	1,516	5	»	12	»	17	»	1,488	656	10,174	6,178	210	5	
163	Knebel	500	1,280	12,974	210	9,732	2,646	21	58	180	1	134	8	521	1,338	13,365	12,520	13	»	163
164	Koldby	949	1,651	16,584	179	8,138	3,383	8	206	229	2	178	3	957	1,857	16,994	11,702	6	2	164
165	Kolding	16,579	13,110	96,199	2,290	46,805	10,696	1,239	1,354	2,190	9	5,016	175	17,818	14,464	100,688	62,692	3,330	74	165
		1,626	1,133	22,016	70	24,795	3,390	684	1,295	4,203	15	11,191	582	2,310	2,428	26,304	39,958	4	1	
166	Kolind (1/4—30/9)	205	598	4,383	26	4,571	1,036	4	9	9	»	58	»	209	607	4,418	5,665	2	»	166

Tabel IV.

Løbe-Nr.	1916—1917.	Stationsportoforsendelser.						Lokalportoforsendelser.						Ialt.				Ekspresforsendelser.	Modtagelsesbeviser.	Løbe-Nr.
		Anbefalede Brevforsendelser.	Breve og Æsker med angiven Værdi.	Pakker, inkl. Pakker med Postopkrævning.		Postopkrævningsforsendelser.		Anbefalede Brevforsendelser.	Breve med angiven Værdi.	Pakker, inkl. Pakker med Postopkrævning.		Postopkrævningsforsendelser.		Anbefalede Brevforsendelser.	Breve og Æsker med angiven Værdi.	Pakker.	Postopkrævningsforsendelser.			
				Almindelige Pakker.	Pakker med angiven Værdi.	Breve og Blanketter.	Pakker.			Almindelige Pakker.	Pakker med angiven Værdi.	Breve og Blanketter.	Pakker.							
1	2	3	4	5	6	7	8	9	10	11	12	13	14	15	16	17	18	19	20	21
167	Korsør	5,553	4,825	48,664	625	18,461	6,647	153	80	327	5	341	20	5,706	4,905	49,621	25,469	692	5	167
168	Kvistgaard ($^1/_4$—$^{30}/_9$)	181	182	2,003	2	1,415	541	1	»	»	»	»	»	182	182	2,005	1,956	»	»	168
169	Kværndrup ($^1/_4$—$^{30}/_9$)	178	518	2,693	15	3,295	670	»	13	1	»	8	»	178	531	2,709	3,973	9	2	169
170	Langaa	484	825	7,360	41	9,951	1,239	6	11	9	»	47	2	490	836	7,410	11,239	55	»	170
		545	1,674	8,869	23	14,666	1,668	4	8	22	»	16	1	549	1,682	8,914	16,351	16	»	
171	Laven ($^1/_4$—$^{30}/_9$)	102	563	1,643	20	2,019	343	1	»	2	»	»	»	103	563	1,665	2,362	»	»	171
172	Lejre ($^1/_4$—$^{30}/_9$)	249	428	3,353	14	2,882	664	4	19	8	»	16	»	253	447	3,375	3,562	»	»	172
173	Lemvig	3,893	2,177	36,470	444	17,043	5,268	895	1,364	904	6	1,569	2	4,788	3,541	37,824	23,882	380	53	173
		1,324	1,713	20,651	83	15,742	4,504	541	1,477	4,315	27	4,488	377	1,865	3,190	25,076	25,111	6	»	
174	Lillerød ($^1/_4$—$^{30}/_9$)	267	462	2,658	39	2,895	633	»	»	»	»	»	»	267	462	2,697	3,528	43	»	174
175	Lohals	547	552	8,393	84	5,157	1,993	6	3	197	»	23	1	553	555	8,674	7,174	20	1	175
		170	557	5,333	24	»	»	2	»	32	»	»	»	172	557	5,389	»	»	»	
176	Lundby	967	1,026	11,871	114	10,682	2,677	5	29	86	»	48	2	972	1,055	12,071	13,409	68	2	176
177	Lunderskov	1,239	1,715	19,157	175	17,296	3,566	37	115	249	»	310	7	1,276	1,830	19,581	21,179	90	3	177
		86	107	1,532	17	2,763	392	34	14	26	»	54	»	120	121	1,575	3,209	»	»	
178	Lyngby	4,916	1,861	28,250	453	19,602	4,354	50	49	105	»	635	10	4,966	1,910	28,808	24,601	328	25	178
		244	128	5,841	34	3,212	840	10	12	393	»	155	42	254	140	6,268	4,249	40	7	
179	Læsø	239	780	6,317	34	2,621	1,159	5	117	188	»	64	»	244	897	6,539	3,844	3	1	179
180	Løgstør	3,009	2,848	20,610	431	15,527	3,992	242	727	355	1	2,492	38	3,251	3,575	21,397	22,049	300	»	180
		328	801	8,514	45	4,813	755	71	365	509	1	821	15	399	1,166	9,069	6,404	»	»	
181	Løgten ($^1/_4$—$^{30}/_9$)	179	414	2,301	9	3,504	349	4	6	»	»	»	»	183	420	2,310	3,853	»	»	181
182	Løkken ($^1/_4$—$^{30}/_9$)	446	363	3,916	19	2,588	571	2	4	9	»	7	»	448	367	3,944	3,166	10	1	182
		192	268	2,033	7	3,332	458	2	3	35	1	16	»	194	271	2,076	3,806	»	»	
183	Løsning ($^1/_4$—$^{30}/_9$)	278	546	2,431	42	3,383	476	1	2	2	»	67	1	279	548	2,475	3,927	»	»	183
184	Maarslet ($^1/_4$—$^{30}/_9$)	151	798	1,210	9	1,562	226	»	»	»	»	»	»	151	798	1,219	1,788	»	»	184
185	Malling ($^1/_4$—$^{30}/_9$)	156	974	1,842	11	3,203	325	»	7	4	»	5	63	156	981	1,857	3,596	»	»	185
		59	348	751	2	1,206	113	1	»	3	»	11	3	60	348	756	1,333	1	»	
186	Mariager	1,558	1,355	13,665	190	10,036	2,374	48	169	94	36	600	4	1,606	1,524	13,985	13,014	109	2	186
187	Maribo	5,644	3,947	37,774	849	20,314	6,229	370	778	1,089	11	2,413	575	6,014	4,725	39,723	29,531	518	15	187
		1,134	953	12,646	47	11,507	3,457	209	966	1,837	7	2,342	236	1,343	1,919	14,537	17,542	41	2	
188	Marslev ($^1/_4$—$^{30}/_9$)	171	291	2,441	25	3,375	331	»	»	10	»	»	»	171	291	2,476	3,706	»	»	188
189	Marstal	4,165	1,414	24,058	270	8,655	3,431	19	5	50	»	109	3	4,184	1,419	24,378	12,198	139	11	189
190	Mern	510	522	6,819	125	5,193	1,281	11	27	54	»	28	»	521	549	6,998	6,502	14	1	190
191	Middelfart	4,407	3,644	33,016	401	16,638	4,431	155	103	160	2	657	23	4,562	3,747	33,579	21,749	469	1	191
		904	1,415	10,732	47	11,614	2,022	311	209	1,848	»	3,499	146	1,215	1,624	12,627	17,281	1	»	
192	Mundelstrup ($^1/_4$—$^{30}/_9$)	190	560	2,253	21	4,622	473	2	32	»	»	34	»	192	592	2,274	5,129	2	»	192
193	Mørke ($^1/_4$—$^{30}/_9$)	386	742	4,289	42	6,169	833	7	26	9	»	22	6	393	768	4,340	7,030	6	»	193
194	Mørkøv	1,235	2,929	13,517	143	13,766	2,578	6	86	201	5	40	12	1,241	3,015	13,866	16,396	26	3	194
		201	704	2,834	60	3,619	591	»	»	»	»	»	»	201	704	2,894	4,210	»	»	
195	Nakskov	10,463	4,670	67,318	1,046	38,664	11,404	1,173	534	4,918	13	5,991	472	11,636	5,204	73,295	56,531	864	49	195
		1,015	776	13,436	32	15,391	2,974	393	620	5,161	10	5,451	400	1,408	1,396	18,639	24,216	22	»	
196	Neksø	1,780	1,839	17,493	195	8,752	2,120	51	15	245	»	388	6	1,831	1,854	17,933	11,266	213	3	196
		116	787	1,529	5	1,924	473	15	3	80	»	237	9	131	790	1,614	2,643	»	»	
197	Nibe	2,069	1,533	10,593	104	8,000	1,489	26	60	124	»	465	1	2,095	1,593	10,821	9,955	94	1	197
		716	928	6,305	85	9,691	1,411	25	20	237	»	771	12	741	948	6,627	11,885	1	»	
198	Nordby	1,126	639	10,454	156	3,929	1,308	»	»	»	»	»	»	1,126	639	10,610	5,237	136	»	198
		103	50	1,315	18	154	107	»	»	»	»	»	»	103	50	1,333	261	58	»	
199	Nyborg	7,446	5,250	50,061	614	24,352	5,580	386	244	305	4	479	23	7,832	5,494	50,984	30,434	801	2	199
		1,455	3,120	17,816	118	17,087	3,447	140	350	2,463	1	2,276	141	1,595	3,470	20,398	22,951	8	»	

Tabel IV.

Løbe-Nr.	1916—1917.	Stationsportoforsendelser.						Lokalportoforsendelser.						Ialt.				Ekspresforsendelser.	Modtagelsesbeviser.	Løbe-Nr.
		Anbefalede Brevforsendelser.	Breve og Æsker med angiven Værdi.	Pakker, inkl. Pakker med Postopkrævning.		Postopkrævningsforsendelser.		Anbefalede Brevforsendelser.	Breve med angiven Værdi.	Pakker, inkl. Pakker med Postopkrævning.		Postopkrævningsforsendelser.		Anbefalede Brevforsendelser.	Breve og Æsker med angiven Værdi.	Pakker.	Postopkrævningsforsendelser.			
				Almindelige Pakker.	Pakker med angiven Værdi.	Breve og Blanketter.	Pakker.			Almindelige Pakker.	Pakker med angiven Værdi.	Breve og Blanketter.	Pakker.							
1	2	3	4	5	6	7	8	9	10	11	12	13	14	15	16	17	18	19	20	21
200	Nykjøbing F.	11,001	5,658	70,326	1,440	28,303	9,188	877	682	831	6	2,999	32	11,878	6,340	72,603	40,522	1,680	39	200
		1,738	3,221	19,836	97	21,025	5,688	677	1,459	7,381	27	14,332	712	2,415	4,680	27,341	41,757	7	»	
201	Nykjøbing J.	6,147	3,585	52,269	663	30,490	10,130	698	5,657	2,636	92	8,101	315	6,845	9,242	55,660	49,036	513	93	201
		155	148	2,530	13	»	»	68	1,206	740	9	»	»	223	1,354	3,292	»	»	»	
202	Nykjøbing Sj.	3,675	3,267	33,178	358	17,217	6,798	1,781	611	1,307	8	3,041	118	5,456	3,878	34,851	27,174	249	7	202
		2,529	4,973	24,145	166	19,192	5,212	2,452	830	3,201	6	5,079	127	4,981	5,803	27,518	29,610	7	»	
203	Nysted	2,043	1,441	17,529	217	14,301	3,539	53	34	395	1	1,274	37	2,096	1,475	18,142	19,151	108	9	203
		224	206	3,235	»	4,895	907	39	9	222	»	584	49	263	215	3,457	6,435	»	»	
204	Næstved	9,741	6,570	65,757	1,047	30,002	8,104	591	1,197	939	4	3,051	6	10,332	7,767	67,747	41,163	1,407	15	204
		1,439	2,922	15,157	132	15,392	3,611	262	1,150	3,381	6	5,837	312	1,701	4,072	18,676	25,152	22	»	
205	Nørre Aaby	1,163	1,143	9,913	183	10,814	1,814	31	83	265	»	126	9	1,194	1,226	10,361	12,763	53	5	205
		712	730	6,172	61	5,721	903	51	117	220	4	144	16	763	847	6,457	6,784	16	1	
206	Nørre Alslev	1,413	2,011	19,189	115	17,988	5,068	54	68	1,047	»	513	42	1,467	2,079	20,351	23,611	52	3	206
		464	483	6,049	15	2,495	413	7	10	475	»	49	7	471	493	6,539	2,964	»	»	
207	Nørre Nebel	718	997	8,555	120	7,338	1,989	3	36	57	»	84	10	721	1,033	8,732	9,421	23	1	207
		485	1,118	7,572	74	9,564	2,471	21	43	240	1	454	13	506	1,161	7,887	12,502	4	»	
208	Nørre Snede	942	977	12,183	157	8,645	2,683	43	23	145	»	483	18	985	1,000	12,485	11,829	10	»	208
		236	95	1,847	7	»	»	3	1	38	»	»	»	239	96	1,892	»	1	»	
209	Nørre Sundby	3,859	4,499	16,787	246	12,196	2,529	253	309	121	2	191	2	4,112	4,808	17,156	14,918	454	10	209
		813	1,900	11,499	75	20,365	2,986	291	178	688	39	981	17	1,104	2,078	12,301	24,349	12	»	
210	Odder	3,380	2,190	23,561	470	15,532	3,158	197	331	545	11	1,885	23	3,577	2,521	24,587	20,598	317	»	210
		1,563	2,162	18,218	109	23,327	3,460	152	3,391	1,096	»	5,311	54	1,715	5,553	19,423	32,152	18	»	
211	Odense	44,138	29,917	40,496	848	80,545	8,416	4,375	1,665	3,400	90	14,396	471	48,513	31,582	44,834	103,828	6,818	255	211
		2,778	2,612	31,321	159	33,909	5,197	2,007	4,386	13,406	25	31,051	2,033	4,785	6,998	44,911	72,190	13	»	
212	Odense Indl. 1.(opr. 1/5 1916)	682	1	203,726	5,319	»	16,335	2	»	1,755	170	»	53	684	1	210,970	16,388	1,056	1	212
213	Olstrup (1/4—30/9)	182	1,045	2,824	8	2,834	644	»	»	»	»	»	»	182	1,045	2,832	3,478	»	»	213
214	Onsild (1/4—30/9)	108	197	1,998	21	2,551	498	»	1	1	»	»	»	108	198	2,020	3,049	7	»	214
215	Otterup	791	1,566	8,749	129	12,843	1,723	15	69	248	»	1,026	57	806	1,635	9,126	15,649	32	»	215
		507	1,624	6,840	41	10,678	1,642	24	37	253	1	940	107	531	1,661	7,135	13,367	»	»	
216	Præstø	3,597	2,155	23,612	279	11,494	3,078	60	159	456	»	1,856	28	3,657	2,314	24,347	16,456	127	9	216
		428	1,122	4,987	65	6,769	1,594	38	126	387	»	1,547	75	466	1,248	5,439	9,985	8	»	
217	Randers	23,273	17,579	136,011	2,598	60,084	14,855	1,284	1,761	4,126	18	10,903	229	24,557	19,340	142,753	86,071	3,536	127	217
		985	935	14,499	83	20,652	2,481	741	2,405	4,892	165	12,583	807	1,726	3,340	19,639	36,523	3	»	
218	Regstrup (1/4—30/9)	240	664	1,736	22	3,192	668	»	»	»	»	»	»	240	664	1,758	3,860	»	»	218
219	Ribe	4,492	3,584	31,612	480	15,324	4,339	124	118	372	»	1,444	37	4,616	3,702	32,464	21,144	314	»	219
		245	350	2,867	4	3,861	697	»	»	»	»	»	»	245	350	2,871	4,558	8	1	
220	Ringe	1,705	2,087	13,518	180	15,006	2,045	82	200	230	»	514	11	1,787	2,287	13,928	17,576	111	13	220
		1,275	4,522	18,150	110	24,608	4,347	92	145	566	»	898	69	1,367	4,667	18,826	29,922	44	9	
221	Ringkjøbing	6,681	8,466	33,265	684	15,571	4,835	280	410	960	1	1,776	59	6,961	8,876	34,910	22,241	764	29	221
		1,112	1,579	12,751	43	20,347	3,375	242	371	2,114	2	3,418	531	1,354	1,950	14,910	27,671	1	1	
222	Ringsted	7,294	5,336	45,391	736	29,648	9,135	279	759	1,971	9	5,832	154	7,573	6,095	48,107	44,769	326	9	222
		1,050	1,478	8,508	38	6,621	1,727	87	411	1,822	»	1,437	132	1,137	1,889	10,368	9,917	»	»	
223	Roskilde	12,284	8,497	91,377	1,077	44,964	11,645	915	1,864	2,829	11	11,180	512	13,199	10,361	95,294	68,301	1,211	6	223
		1,323	1,732	15,877	130	16,211	3,046	289	699	2,256	3	6,610	335	1,612	2,431	18,266	26,202	17	»	
224	Roslev	631	4,837	11,344	74	15,127	2,971	28	122	231	»	721	4	659	4,959	11,649	18,823	11	»	224
		879	2,678	9,331	72	10,498	1,230	15	51	189	»	302	»	894	2,729	9,592	12,030	17	»	
225	Rude	468	388	5,728	115	3,523	1,055	24	24	96	»	126	1	492	412	5,939	4,705	20	»	225
		545	816	6,256	3	6,720	1,041	32	30	16	»	»	»	577	846	6,275	7,761	»	»	
226	Rudkjøbing	4,324	3,409	34,694	526	17,768	5,352	179	53	420	1	1,210	29	4,503	3,462	35,641	24,359	642	9	226
		735	1,056	10,451	30	9,167	1,751	183	316	726	2	3,095	36	918	1,372	11,209	14,049	1	»	

Tabel IV.

Løbe-Nr.	1916—1917.	Stationsportoforsendelser.						Lokalportoforsendelser.						Ialt.				Ekspresforsendelser.	Modtagelsesbeviser.	Løbe-Nr.
		Anbefalede Brevforsendelser.	Breve og Æsker med angiven Værdi.	Pakker, inkl. Pakker med Postopkrævning. Almindelige Pakker.	Pakker, inkl. Pakker med Postopkrævning. Pakker med angiven Værdi.	Postopkrævningsforsendelser. Breve og Blanketter.	Postopkrævningsforsendelser. Pakker.	Anbefalede Brevforsendelser.	Breve med angiven Værdi.	Pakker, inkl. Pakker med Postopkrævning. Almindelige Pakker.	Pakker, inkl. Pakker med Postopkrævning. Pakker med angiven Værdi.	Postopkrævningsforsendelser. Breve og Blanketter.	Postopkrævningsforsendelser. Pakker.	Anbefalede Brevforsendelser.	Breve og Æsker med angiven Værdi.	Pakker.	Postopkrævningsforsendelser.			
1	2	3	4	5	6	7	8	9	10	11	12	13	14	15	16	17	18	19	20	21
227	Ruds Vedby	855	1,286	9,922	98	7,094	1,781	141	92	152	1	57	8	996	1,378	10,173	8,940	14	1	227
		697	2,030	9,868	70	7,764	1,202	48	29	84	»	13	5	745	2,059	10,022	8,984	14	»	
228	Rungsted ($^1/_5$—$^{30}/_9$)	412	223	7,168	73	2,528	987	3	2	10	»	143	»	415	225	7,251	3,658	164	3	228
229	Ry ($^1/_4$—$^{30}/_9$)	201	409	4,333	24	3,255	557	2	8	14	»	46	1	203	417	4,371	3,859	11	»	229
230	Ryomgaard	261	501	3,743	31	4,091	666	22	13	96	»	70	5	283	514	3,870	4,832	27	1	230
		2,124	3,461	23,065	230	27,878	4,339	113	191	968	»	1,065	13	2,237	3,652	24,263	33,295	66	»	
231	Rødby	3,339	2,732	22,965	313	16,457	4,728	185	226	603	6	1,201	30	3,524	2,958	23,887	22,416	119	9	231
		486	200	2,082	16	2,340	371	50	24	150	»	348	15	536	224	2,248	3,074	»	»	
232	Rødkjærsbro ($^1/_4$—$^{30}/_9$)	287	468	3,819	18	4,581	697	»	3	6	»	109	»	287	471	3,843	5,387	13	»	232
233	Rønde	773	1,340	13,197	175	9,773	1,921	23	46	99	1	514	5	796	1,386	13,472	12,213	23	2	233
234	Rønne	8,055	2,900	52,718	819	16,450	6,236	502	1,454	1,427	23	4,305	165	8,557	4,354	54,987	27,156	807	24	234
		318	109	4,973	49	4,664	1,469	101	1,512	719	23	5,519	103	419	1,621	5,764	11,755	3	»	
235	Rønnede	754	2,844	10,556	120	8,290	1,881	24	17	42	»	87	»	778	2 861	10,718	10,258	8	3	235
236	Sakskjøbing	3,318	2,248	25,498	395	21,029	5,046	158	225	428	»	1,854	82	3,476	2,473	26,321	28,011	181	7	236
		399	605	5,472	21	2,248	510	13	28	95	»	182	18	412	633	5,588	2,958	»	»	
237	Silkeborg	8,877	5,967	66,439	873	33,418	6,590	579	1,228	1,130	1	2,919	91	9,456	7,195	68,443	43,018	837	55	237
		1,241	2,081	14,150	46	19,119	3,277	468	1,616	2,745	8	4,430	290	1,709	3,697	16,949	27,116	10	»	
238	Sindal	1,816	1,781	17,246	169	21,971	3,951	202	95	232	1	481	19	2,018	1,876	17,648	26,422	50	14	238
239	Sjørring ($^1/_4$—$^{30}/_9$)	486	511	2,536	11	3,640	347	»	»	»	»	»	»	486	511	2,547	3,987	»	»	239
240	Skagen	4,891	1,793	22,840	457	8,928	4,464	14	17	40	»	1	»	4,905	1,810	23,337	13,393	720	10	240
		191	106	1,560	6	479	360	18	7	11	»	»	»	209	113	1,577	839	13	»	
241	Skanderborg	4,465	4,019	33,676	490	21,656	4,528	204	521	807	15	2,556	20	4,669	4,540	34,988	28,760	375	2	241
		736	1,088	11,456	93	13,298	1,814	131	185	1,331	9	2,112	67	867	1,273	12,889	17,291	23	1	
242	Skibby	1,504	3,004	13,959	132	10,151	3,256	44	95	86	»	445	11	1,548	3,099	14,177	13,863	11	»	242
243	Skive	8,649	7,868	65,236	1,403	34,935	8,841	605	9,977	1,869	84	9,415	54	9,254	17,845	68,592	53,245	758	9	243
		501	612	6,642	12	10,778	1,798	106	3,337	1,479	5	3,680	83	607	3,949	8,138	16,339	11	»	
244	Skjelskør	3,342	2,325	24,154	325	15,948	4,819	91	140	345	3	2,074	12	3,433	2,465	24,827	22,853	247	1	244
		844	1,455	12,346	71	11,342	2,124	52	225	859	13	1,360	15	896	1,680	13,289	14,841	»	»	
245	Skjern	2,057	2,515	17,674	235	20,986	5,008	250	228	498	6	1,408	25	2,307	2,743	18,413	27,427	113	»	245
		759	1,531	12,889	122	10,891	2,113	216	158	394	2	427	37	975	1,689	13,407	13,468	3	»	
246	Skjørping	910	960	13,219	108	9,326	2,048	57	49	368	»	148	67	967	1,009	13,695	11,589	59	1	246
		919	1,480	12,240	119	12,888	2,435	26	61	310	5	246	42	945	1,541	12,674	15,611	2	»	
247	Skodsborg ($^1/_5$—$^{30}/_9$)	1,303	335	7,000	68	1,560	1,150	»	»	»	»	1	»	1,303	335	7,068	2,711	611	5	247
248	Skovsgaard ($^1/_4$—$^{30}/_9$)	275	391	2,248	45	2,445	461	5	9	100	»	80	1	280	400	2,393	2,987	5	»	248
		211	270	1,790	22	2,235	371	»	»	16	»	10	»	211	270	1,828	2,616	»	»	
249	Slagelse	12,328	7,745	75,437	1,023	42,498	10,541	858	474	1,170	4	7,192	107	13,186	8,219	77,634	60,338	1,229	1	249
		802	736	9,700	60	9,935	2,169	140	302	1,664	1	2,588	79	942	1,038	11,425	14,771	1	1	
250	Slangerup	788	1,535	6,464	57	6,622	1,571	39	25	56	»	137	11	827	1,560	6,577	8,341	13	»	250
		2,542	2,234	27,113	140	19,580	3,948	65	121	356	2	288	21	2,607	2,355	27,611	23,837	179	»	
251	Snedsted ($^1/_4$—$^{30}/_9$)	145	288	2,301	19	2,926	609	2	1	»	»	27	»	147	289	2,320	3,562	1	»	251
		8	21	190	»	208	46	»	1	»	»	»	»	8	22	190	254	»	»	
252	Snekkersten ($^1/_5$—$^{30}/_9$)	446	196	5,025	61	1,171	722	12	9	142	1	381	37	458	205	5,229	2,311	93	1	252
253	Snertinge	440	1,741	9,882	84	7,832	2,408	12	27	75	»	31	4	452	1,768	10,041	10,275	32	»	253
254	Sorø	6,439	4.527	34,714	489	20,432	5,305	174	138	416	»	2,482	17	6,613	4,665	35,619	28,236	348	9	254
		352	841	5,124	31	5,037	1,181	64	31	782	»	1,255	29	416	872	5,937	7,502	»	»	
255	Sparkjær ($^1/_4$—$^{30}/_9$)	258	755	1,938	9	2,469	395	2	5	5	»	»	»	260	760	1,952	2,864	»	»	255
256	Stege	3,636	2,218	41,952	426	15,263	5,475	75	101	909	2	3,022	23	3,711	2,319	43,289	23,783	216	5	256
257	Stenstrup ($^1/_4$—$^{30}/_9$)	357	484	3,176	30	4,183	947	5	4	1	»	»	6	362	488	3,207	5,136	11	»	257
		73	44	504	1	688	152	»	»	»	»	»	»	73	44	505	840	»	»	

Tabel IV.

Løbe-Nr.	1916—1917.	Stationsportoforsendelser.						Lokalportoforsendelser.						Ialt.				Ekspresforsendelser.	Modtagelsesbeviser.	Løbe-Nr.
		Anbefalede Brevforsendelser.	Breve og Æsker med angiven Værdi.	Pakker, inkl. Pakker med Postopkrævning. Almindelige Pakker.	Pakker, inkl. Pakker med Postopkrævning. Pakker med angiven Værdi.	Postopkrævningsforsendelser. Breve og Blanketter.	Postopkrævningsforsendelser. Pakker.	Anbefalede Brevforsendelser.	Breve med angiven Værdi.	Pakker, inkl. Pakker med Postopkrævning. Almindelige Pakker.	Pakker, inkl. Pakker med Postopkrævning. Pakker med angiven Værdi.	Postopkrævningsforsendelser. Breve og Blanketter.	Postopkrævningsforsendelser. Pakker.	Anbefalede Brevforsendelser.	Breve og Æsker med angiven Værdi.	Pakker.	Postopkrævningsforsendelser.			
1	2	3	4	5	6	7	8	9	10	11	12	13	14	15	16	17	18	19	20	21
258	Storehedinge	3,005	2,705	22,422	335	14,436	4,449	135	254	466	»	1,580	12	3,140	2,959	23,223	20,477	147	6	258
		820	1,844	10,746	75	9,728	3,349	60	71	839	1	1,249	124	880	1,915	11,661	14,450	20	1	
259	Struer	3,708	2,456	24,430	328	15,819	3,909	30	47	144	15	1,256	11	3,738	2,503	24,917	20,995	393	»	259
		244	347	2,595	8	3,318	576	13	86	68	»	256	5	257	433	2,671	4,155	4	»	
260	Stubbekjøbing	2,874	1,652	24,241	328	14,720	4,627	109	85	453	1	1,032	57	2,983	1,737	25,023	20,436	172	8	260
		502	525	10,376	37	5,597	1,129	69	98	677	1	745	30	571	623	11,091	7,501	1	»	
261	Støvring ($^1/_4$—$^{30}/_9$)	411	849	4,379	42	5,651	953	5	11	25	»	42	»	416	860	4,446	6,646	9	»	261
262	Sulsted ($^1/_4$—$^{30}/_9$)	105	296	1,630	18	2,234	348	»	34	7	»	48	»	105	330	1,655	2,630	2	»	262
		58	210	691	9	1,832	243	2	»	31	»	15	3	60	210	731	2,093	»	»	
263	Svaneke	1,253	1,351	12,907	132	6,077	1,894	34	58	205	3	74	26	1,287	1,409	13,247	8,071	47	2	263
		371	1,354	3,797	20	3,934	838	6	15	225	5	87	13	377	1,369	4,047	4,872	»	»	
264	Svebølle ($^1/_4$—$^{30}/_9$)	414	1,102	5,681	36	5,235	993	1	9	7	»	»	»	415	1,111	5,724	6,228	32	»	264
265	Svendborg	16,722	11,759	86,173	1,604	43,540	10,824	1,042	802	1,695	11	5,065	102	17,764	12,561	89,483	59,531	1,514	8	265
		1,085	1,355	17,887	66	16,849	2,886	626	549	3,869	13	5,517	323	1,711	1,904	21,835	25,575	11	1	
266	Svinninge	549	1,050	7,367	54	6,184	1,306	15	68	222	1	138	3	564	1,118	7,644	7,631	38	1	266
		1,423	2,667	16,325	132	13,902	2,882	42	52	288	4	296	67	1,465	2,719	16,749	17,147	26	»	
267	Sæby	3,504	3,138	16,549	312	12,312	3,294	182	248	220	36	984	11	3,686	3,386	17,117	16,601	185	2	267
		133	207	2,236	2	3,427	734	24	141	94	1	501	11	157	348	2,333	4,673	»	»	
268	Søllested ($^1/_4$—$^{30}/_9$)	396	622	5,822	20	6,591	1,390	12	7	69	»	81	»	408	629	5,911	8,062	»	»	268
269	Sønderho	312	305	4,271	20	865	518	»	»	»	»	»	»	312	305	4,291	1,383	14	»	269
270	Taars	334	348	2,831	72	4,503	668	2	4	12	»	58	»	336	352	2,915	5,229	2	2	270
		235	425	1,528	17	3,709	428	»	»	»	»	»	»	235	425	1,545	4,137	»	»	
271	Taastrup	2,774	2,281	29,086	231	23,934	4,474	138	69	420	»	754	26	2,912	2,350	29,737	29,188	123	5	271
272	Tarm	1,344	1,413	13,091	140	10,201	2,255	32	130	162	»	100	16	1,376	1,543	13,393	12,572	62	3	272
		279	603	3,565	25	4,997	922	12	40	56	»	106	13	291	643	3,646	6,038	7	»	
273	Terndrup	1,097	906	4,511	63	3,332	663	9	6	27	»	40	2	1,106	912	4,601	4,037	52	»	273
		38	37	1,110	»	»	»	1	4	16	»	»	»	39	41	1,126	»	»	»	
274	Thisted	7,083	6,457	50,263	779	25,808	7,249	431	1,074	1,192	23	3,736	36	7,514	7,531	52,257	36,829	794	112	274
		1,011	1,559	12,017	71	17,007	2,836	285	918	2,200	25	4,209	86	1,296	2,477	14,313	24,138	2	»	
275	Thorshavn	1,414	518	11,331	909	1,928	4,370	1,012	3,262	18,613	113	3,643	4,813	2,426	3,780	30,966	14,754	»	»	275
		145	133	3,538	221	775	2,281	118	618	4,197	60	1,279	1,400	263	751	8,016	5,735	»	»	
276	Tim ($^1/_4$—$^{30}/_9$)	137	388	2,331	2	2,649	605	1	»	12	»	20	»	138	388	2,345	3,274	»	»	276
277	Tistrup ($^1/_4$—$^{30}/_9$)	192	344	3,927	27	4,494	904	»	»	»	»	»	»	192	344	3,954	5,398	9	»	277
278	Tommerup ($^1/_4$—$^{30}/_9$)	114	255	1,575	12	2,375	299	2	1	12	1	1	»	116	256	1,600	2,675	7	»	278
		108	290	2,083	7	2,412	434	»	»	5	»	7	»	108	290	2,095	2,853	»	»	
279	Tranebjerg	1,108	1,379	21,142	196	8,928	3,319	49	433	1,582	1	196	46	1,157	1,812	22,921	12,489	40	2	279
280	Tranekjær	639	1,226	11,535	143	8,654	2,346	14	24	128	»	43	»	653	1,250	11,806	11,043	11	1	280
281	Trangisvaag ($^1/_4$—$^{30}/_9$)	147	131	2,838	154	410	1,916	2	8	64	»	»	»	149	139	3,056	2,326	3	»	281
282	Troense	924	442	4,248	86	2,340	438	»	»	»	»	36	»	924	442	4,334	2,814	25	»	282
283	Trustrup ($^1/_4$—$^{30}/_9$)	301	732	5,457	22	3,968	1,804	15	29	84	»	»	»	316	761	5,563	5,772	15	»	283
284	Tureby ($^1/_4$—$^{30}/_9$)	329	976	3,662	34	4,019	1,040	7	11	5	»	»	»	336	987	3,701	5,059	»	»	284
285	Tølløse	1,377	1,932	10,737	126	13,564	2,912	34	155	338	»	160	8	1,411	2,087	11,201	16,644	39	»	285
		2,120	4,020	24,992	206	21,234	4,129	65	69	450	2	179	25	2,185	4,089	25,650	25,567	20	1	
286	Tørring	931	816	7,545	97	8,487	1,453	19	15	43	1	325	1	950	831	7,686	10,266	34	1	286
287	Uldum	342	490	3,956	26	4,200	701	17	50	140	1	23	22	359	540	4,123	4,946	1	»	287
		391	434	4,674	14	8,157	926	2	12	64	»	159	13	393	446	4,752	9,255	»	»	
288	Ulfborg	1,179	1,367	11,481	131	9,949	2,124	67	112	144	»	183	7	1,246	1,479	11,756	12,263	43	1	288
289	Ullerslev	693	1,423	9,617	63	10,738	1,826	19	51	72	»	46	1	712	1,474	9,752	12,611	34	2	289
		435	675	4,959	15	6,816	785	6	9	1	»	35	1	441	684	4,975	7,637	»	1	
290	Ulstrup ($^1/_4$—$^{30}/_9$)	200	416	3,527	17	4,697	687	»	2	»	»	»	»	200	418	3,544	5,384	7	»	290

Tabel IV.

Løbe-Nr.	1916—1917.	Stationsportoforsendelser.						Lokalportoforsendelser.						Ialt.				Ekspresforsendelser.	Modtagelsesbeviser.	Løbe-Nr.
		Anbefalede Brevforsendelser.	Breve og Æsker med angiven Værdi.	Pakker, inkl. Pakker med Postopkrævning.		Postopkrævningsforsendelser.		Anbefalede Brevforsendelser.	Breve med angiven Værdi.	Pakker, inkl. Pakker med Postopkrævning.		Postopkrævningsforsendelser.		Anbefalede Brevforsendelser.	Breve og Æsker med angiven Værdi.	Pakker.	Postopkrævningsforsendelser.			
				Almindelige Pakker.	Pakker med angiven Værdi.	Breve og Blanketter.	Pakker.			Almindelige Pakker.	Pakker med angiven Værdi.	Breve og Blanketter.	Pakker.							
1	2	3	4	5	6	7	8	9	10	11	12	13	14	15	16	17	18	19	20	21
291	Vaag ($^1/_4$—$^{30}/_9$)	46	71	1,768	95	221	1,084	1	4	34	»	»	1	47	75	1,897	1,306	»	»	291
292	Vallø ($^1/_4$—$^{30}/_9$)	319	528	2,469	21	2,108	475	»	»	»	»	»	»	319	528	2,490	2,583	2	»	292
293	Vamdrup	2,276	696	9,694	92	9,944	1,744	42	6	51	»	207	7	2,318	702	9,837	11,902	853	4	293
		86	43	750	3	1,078	158	22	1	21	»	78	8	108	44	774	1,322	8	»	
294	Varde	4,971	4,999	38,878	754	28,862	8,254	244	1,029	2,129	35	3,391	336	5,215	6,028	41,796	40,843	347	28	294
		995	1,610	18,785	100	13,631	3,102	312	690	2,808	50	3,622	174	1,307	2,300	21,743	20,529	8	»	
295	Vedbæk ($^1/_5$—$^{30}/_9$)	608	264	9,418	68	2,960	1,385	5	1	22	»	184	1	613	265	9,508	4,530	90	1	295
296	Vejen	2,858	2,606	25,007	240	15,913	3,266	66	21	200	»	1,008	93	2,924	2,627	25,447	20,280	110	»	296
297	Vejle	17,053	14,419	115,302	1,646	57,855	12,845	937	2,129	1,868	50	7,500	239	17,990	16,548	118,866	78,439	1,878	54	297
		868	1,160	11,530	105	11,396	1,875	366	1,790	3,380	16	4,639	475	1,234	2,950	15,031	18,385	8	2	
298	Vester Skjerninge	593	1,862	8,356	89	8,194	1,706	9	23	45	»	68	»	602	1,885	8,490	9,968	1	»	298
		154	400	2,049	21	1,761	280	»	1	15	»	4	»	154	401	2,085	2,045	3	»	
299	Vestervig	814	1,456	11,005	85	6,548	1,784	48	47	18	»	319	»	862	1,503	11,108	8,651	42	3	299
		109	131	1,848	5	»	»	25	14	26	»	»	»	134	145	1,879	»	»	»	
300	Viborg	15,908	45,355	85,482	2,586	39,688	10,018	1,029	3,093	2,577	54	4,844	148	16,937	48,448	90,699	54,698	1,734	8	300
		2,044	3,351	20,710	177	27,354	5,055	594	4,818	5,727	16	9,127	725	2,638	8,169	26,630	42,261	41	»	
301	Viksø ($^1/_4$—$^{30}/_9$)	168	610	1,891	15	2,373	219	»	19	»	»	»	»	168	629	1,906	2,592	»	»	301
		81	371	1,154	8	1,742	202	»	»	1	»	»	»	81	371	1,163	1,944	4	»	
302	Vinderup	1,212	3,236	15,227	204	15,177	2,683	340	251	194	1	1,353	20	1,552	3,487	15,626	19,233	103	»	302
		138	280	1,526	10	1,614	419	18	7	73	1	162	5	156	287	1,610	2,200	»	»	
303	Vordingborg	5,192	3,548	37,945	505	16,912	4,602	264	167	346	2	911	18	5,456	3,715	38,798	22,443	509	63	303
		1,835	1,964	15,658	90	12,442	3,567	209	168	1,140	1	3,120	102	2,044	2,132	16,889	19,231	»	»	
304	Vraa	1,049	1,152	11,469	153	14,744	2,460	17	54	103	»	482	9	1,066	1,206	11,725	17,695	47	3	304
305	Ærøskjøbing	1,504	4,162	21,037	194	10,957	2,768	45	233	72	»	480	»	1,549	4,395	21,303	14,205	65	8	305
306	Ølgod	659	761	10,507	136	9,357	1,945	5	11	68	»	109	2	664	772	10,711	11,413	25	2	306
307	Ølstykke ($^1/_4$—$^{30}/_9$)	299	913	3,042	48	3,082	707	3	2	6	»	»	»	302	915	3,096	3,789	»	»	307
308	Ørbæk	497	1,269	9,856	129	9,238	1,953	9	5	60	»	36	3	506	1,274	10,045	11,230	36	3	308
		543	1,082	7,540	28	8,494	1,108	32	4	56	»	82	2	575	1,086	7,624	9,686	6	1	
309	Ørsted	846	1,315	10,727	95	10,553	1,828	15	68	388	»	952	27	861	1,383	11,210	13,360	28	»	309
		396	707	5,793	16	6,186	1,043	29	30	251	1	533	16	425	737	6,061	7,778	6	»	
310	Østbirk	332	303	4,012	28	4,420	705	2	4	27	»	92	»	334	307	4,067	5,217	4	»	310
		105	150	1,628	1	1,541	204	»	»	»	»	»	»	105	150	1,629	1,745	»	»	
311	Øster Vraa	299	406	3,703	141	5,392	741	»	1	30	»	80	»	299	407	3,874	6,213	6	»	311
		160	349	2,175	17	2,886	625	10	15	100	2	357	1	170	364	2,294	3,869	»	»	
315	Feltpostkontor H	1,219	333	85,818	806	»	»	»	»	»	»	»	»	1,219	333	86,624	»	»	»	315
	Ialt	1,860,880	1,162,488	8,991,775	187,532	4,920,057	1,154,017	272,033	171,833	657,823	8,302	796,830	117,622	2,132,913	1,334,321	9,845,432	6,988,526	309,864	10,651	
	De anførte Tal fordeler sig saaledes:																			
	Ved Postkontorer (-ekspeditioner $^1/_4$—$^{30}/_9$)	1,744,311	974,417	7,598,311	178,496	3,425,316	876,283	244,643	107,768	474,416	6,862	484,405	97,538	1,988,954	1,082,185	8,258,085	4,883,542	307,762	10,589	
	Ved Postekspeditioner og Brevsamlingssteder med selvstændig Postadresse	116,569	188,071	1,393,464	9,036	1,494,741	277,734	27,390	64,065	183,407	1,440	312,425	20,084	143,959	252,136	1,587,347	2,104,984	2,102	62	

V.

Tabel

for

Finansaaret 1916—1917

over

Afsendte bogførte Forsendelser: Anbefalede Breve, Breve og Æsker med angiven Værdi, Pakker samt Postopkrævningsforsendelser.

(Saafremt der udfor et Posthus er anført 2 Tal i samme Kolonne, angiver det øverste Tal det ved selve Posthuset, det nederste Tal det ved de Posthuset underlagte Postekspeditioner og Brevsamlingssteder med selvstændig Postadresse forekomne Antal Forsendelser.)

Tabel V.

Løbe-Nr.	1916—1917.	Anbefalede Brevforsendelser.	Breve og Æsker med angiven Værdi.	Pakker, inkl. Pakker med Postopkrævning.		Postopkrævningsforsendelser.		Af de i Kol. 5 og 6 anførte Forsendelser var Ilpakker.	Løbe-Nr.
				Almindelige Pakker.	Pakker med angiven Værdi.	Breve og Blanketter.	Pakker.		
1	2	3	4	5	6	7	8	9	10
1	Kjøbenhavn B.	161,707	37,161	801,243	23,330	696,836	80,231	11,873	1
		183	526	1,333	10	»	»	»	
4	— K.	365,910	27,197	1,092,219	21,707	948,676	281,896	10,469	4
5	— V.	98,883	9,783	308,628	1,665	95,737	173,920	315	5
6	— N.	38,897	5,674	146,946	2,451	83,823	26,079	341	6
7	— Ø.	60,487	4,170	135,815	998	68,558	20,712	113	7
8	— F.	16,273	5,627	63,231	487	16,741	7,224	97	8
9	— C.	66,539	9,879	114,717	4,284	48,058	33,943	1,027	9
10	— L.	11,454	2,741	94,947	411	40,502	20,160	386	10
		543	181	4,798	16	159	170	»	
11	— S.	9,709	1,460	63,182	595	17,959	8,108	142	11
12	— Str.	7,740	1,266	75,302	249	16,272	17,866	94	12
13	— Valby	5,938	2,338	36,605	1,604	52,137	3,543	50	13
14	Brønshøj	1,039	55	4,653	15	1,439	567	5	14
15	Charlottenlund	6,281	1,736	23,736	470	4,150	895	26	15
16	Dragør	1,032	399	3,442	42	542	53	4	16
		157	133	1,672	2	33	7	»	
17	Gjentofte	2,698	939	11,054	81	848	326	9	17
18	Hellerup	11,974	2,120	44,954	415	14,280	2,206	210	18
19	Kastrup	983	117	5,975	13	4,241	96	3	19
20	Vanløse	808	250	4,875	27	1,258	214	»	20
		167	312	1,830	10	534	121	»	
21	Indleveringskontor 1	173,510	23,508	131,037	14,651	202,838	9,899	1,414	21
22	— 2	56,525	5,265	140,720	1,874	113,244	32,954	670	22
23	— 3	59,201	8,861	112,335	3,582	50,961	8,794	268	23
24	— 4	28,871	3,356	67,690	1,342	43,577	7,513	155	24
25	— 5	23,617	2,870	56,956	1,205	122,749	3,969	152	25
26	— 6	23,029	1,469	76,117	445	46,438	10,717	149	26
27	— 7	12,563	2,241	77,773	477	31,471	16,919	169	27
28	— 8	11,088	388	159,780	7,369	10,522	10,507	1	28
29	— 9	77,954	6,693	193,695	4,989	92,510	26,758	810	29
30	— 10	121,842	25,220	349,433	7,526	255,843	61,046	1,102	30
31	— 11	72,184	9,481	192,742	2,055	220,977	50,242	320	31
		1,529,786	203,416	4,599,435	104,397	3,303,913	917,655	30,374	
32	Aabybro	697	1,036	2,191	75	312	41	»	32
		1,646	5,768	11,231	82	2,480	272	»	
33	Aakirkeby	1,163	295	6,203	51	1,501	208	26	33
		239	150	785	3	85	»	8	
34	Aalborg	42,725	32,527	212,664	4,371	204,359	40,968	502	34
		1,069	3,991	11,091	27	2,158	479	»	
35	Aalestrup	1,882	1,293	8,141	27	2,304	422	4	35
		41	172	442	»	43	8	»	
36	Aarhus	59,953	29,335	320,046	6,315	315,031	55,657	571	36
		1,663	3,296	14,181	50	6,381	356	»	
37	Aarhus Indl. 1	7,128	5,327	67,496	700	33,147	8,777	43	37
38	Aars	947	1,996	6,167	116	3,157	424	21	38
		1,069	3,500	12,534	38	2,527	365	»	

Tabel V.

Løbe-Nr.	1916—1917.	Anbefalede Brevforsendelser.	Breve og Æsker med angiven Værdi.	Pakker, inkl. Pakker med Postopkrævning.		Postopkrævningsforsendelser.		Af de i Kol. 5. og 6 anførte Forsendelser var Ilpakker.	Løbe-Nr.
				Almindelige Pakker.	Pakker med angiven Værdi.	Breve og Blanketter.	Pakker.		
1	2	3	4	5	6	7	8	9	10
39	Aarslev ($^1/_4$—$^{30}/_9$)...	72	255	943	4	313	96	»	39
40	Aarup.....	1,696	1,445	8,804	102	1,587	368	3	40
		639	561	5,112	9	1,227	136	»	
41	Allingaabro ($^1/_4$—$^{30}/_9$).	294	652	2,499	15	1,376	86	»	41
42	Allinge	2,017	474	6,464	85	2,581	1,034	51	42
		387	174	3,192	7	122	413	»	
43	Arden ($^1/_4$—$^{30}/_9$).....	386	1,005	2,139	28	507	65	»	43
44	Asaa	439	994	2,680	40	215	7	2	44
45	Askeby	310	247	2,148	14	271	32	»	45
46	Asnæs ($^1/_4$—$^{30}/_9$).....	231	426	2,011	9	429	225	»	46
47	Assens	4,571	3,508	19,473	657	8,757	1,546	42	47
		1,259	2,176	11,623	39	1,152	548	»	
48	Auning ($^1/_4$—$^{30}/_9$)....	207	190	1,169	14	439	24	»	48
49	Ballerup	649	358	3,028	16	1,224	143	2	49
		513	680	2,322	7	334	20	»	
50	Bandholm ($^1/_4$—$^{30}/_9$)..	180	406	1,380	8	199	79	»	50
		4	65	219	1	»	»	»	
51	Barrit	540	658	975	11	388	31	»	51
		302	969	4,751	13	232	1,447	»	
52	Bedsted ($^1/_4$—$^{30}/_9$)....	128	886	1,146	5	292	18	»	52
53	Birkerød	1,221	542	6,106	89	1,700	311	1	53
54	Bjerringbro	819	2,782	7,177	49	1,992	214	11	54
		319	1,376	4,039	19	324	61	»	
55	Bogense	3,006	2,721	10,404	145	3,241	505	4	55
		1,115	3,172	9,878	30	853	243	»	
56	Borre	397	378	4,184	29	70	»	»	56
57	Borup ($^1/_4$—$^{30}/_9$).....	340	666	2,150	17	177	26	»	57
58	Brabrand ($^1/_4$—$^{30}/_9$)...	175	207	1,708	34	1,226	235	»	58
59	Bramminge	1,036	1,404	6,946	73	5,700	244	2	59
		264	811	2,984	1	217	33	»	
60	Brande.....	879	570	5,165	30	933	89	13	60
		219	886	1,606	2	119	»	»	
61	Brobyværk	318	370	1,733	16	112	600	1	61
		334	1,152	3,642	10	175	30	»	
62	Brædstrup	1,711	1,761	6,760	87	2,359	118	4	62
		820	1,182	2,860	8	99	59	»	
63	Brønderslev	2,628	6,626	19,209	78	9,407	1,226	30	63
		75	395	847	3	»	»	»	
64	Brørup	852	1,926	6,513	37	4,756	235	»	64
65	Bælum	498	1,189	1,364	27	612	24	1	65
		248	1,212	2,299	12	259	2	»	
66	Børkop ($^1/_4$—$^{30}/_9$)....	184	1,002	2,495	20	754	172	»	66
67	Corinth ($^1/_4$—$^{30}/_9$) ...	307	493	1,419	34	1,780	15	»	67
68	Daugaard ($^1/_4$—$^{30}/_9$)..	335	310	1,939	21	105	9	»	68
		64	301	1,018	7	215	8	»	
69	Dronninglund	1,024	1,522	5,265	53	4,149	163	26	69
		705	1,401	2,369	7	802	19	»	
70	Durup ($^1/_4$—$^{30}/_9$)... .	107	788	948	3	133	17	»	70
		32	89	281	»	»	»	»	

Tabel V.

Løbe-Nr.	1916—1917.	Anbefalede Brevforsendelser.	Breve og Æsker med angiven Værdi.	Pakker, inkl. Pakker med Postopkrævning.		Postopkrævningsforsendelser.		Af de i Kol. 5 og 6 anførte Forsendelser var Ilpakker.	Løbe-Nr.
				Almindelige Pakker.	Pakker med angiven Værdi.	Breve og Blanketter.	Pakker.		
1	2	3	4	5	6	7	8	9	10
71	Ebeltoft	2,032	1,831	8,720	84	2,811	319	15	71
		163	718	2,076	1	102	6	»	
72	Ejby (1/4—30/9)	452	969	3,223	27	675	298	»	72
73	Esbjerg	21,034	12,014	81,980	1,449	27,919	7,815	87	73
		299	544	2,830	11	112	93	»	
74	Espergærde (1/5—30/9)	1,056	130	1,964	33	140	29	»	74
75	Esrom	513	636	2,141	35	156	28	»	75
76	Faaborg	5,170	22,370	28,709	728	11,128	1,033	34	76
		522	1,269	9,077	44	407	2,612	»	
77	Faarup (1/4—30/9)	87	446	746	1	166	»	»	77
78	Fakse	1,828	3,138	13,686	294	3,855	95	»	78
		694	1,133	5,074	38	1,102	206	»	
79	Fakse Ladeplads (1/4-30/9)	353	457	2,291	19	165	28	»	79
80	Farum (1/4—30/9)	247	146	1,454	6	520	29	»	80
		408	247	2,327	23	96	31	»	
81	Fejø	540	611	4,973	43	541	104	»	81
		78	446	2,315	1	»	»	»	
82	Fjerritslev	2,600	2,485	7,379	141	3,212	276	41	82
		660	2,550	4,533	12	215	23	9	
83	Flakkebjerg (1/4—30/9)	57	208	771	5	54	13	»	83
84	Flauenskjold	330	933	1,722	21	721	17	»	84
		296	1,193	2,472	22	409	57	»	
85	Fredensborg	2,517	1,487	9,932	144	3,558	262	4	85
86	Fredericia	10,949	4,749	77,093	777	32,849	4,299	439	86
		887	2,197	6,363	31	1,511	14	»	
87	Frederikshavn	8,077	8,890	33,875	621	9,874	1,422	87	87
		591	2,168	3,620	25	1,114	164	»	
88	Frederikssund	6,858	21,303	12,053	349	8,248	814	»	88
		320	700	2,479	15	757	224	»	
89	Frederiksværk	2,233	1,195	10,486	178	2,873	351	11	89
		574	665	3,955	19	125	17	»	
90	Frøstrup	172	986	1,608	8	173	18	1	90
		94	977	1,487	5	15	5	»	
91	Fuglebjerg	1,094	1,562	6,611	37	1,556	46	5	91
92	Galten	622	732	2,879	19	2,457	15	1	92
		531	2,913	4,488	26	1,541	274	»	
93	Gilleleje	1,034	730	4,550	64	578	115	»	93
		118	205	272	1	88	2	»	
94	Gjedsted	369	902	2,707	25	853	16	»	94
95	Gjelsted (1/4—30/9)	198	263	2,140	6	951	93	»	95
96	Gjørding (1/4—30/9)	166	583	1,639	7	460	16	»	96
97	Gjørlev (1/4—30/9)	690	610	2,037	26	211	34	»	97
98	Glamsbjerg (1/4—30/9)	390	336	1,871	7	1,375	206	»	98
		51	200	452	»	172	16	»	
99	Glostrup	1,473	934	8,307	62	1,470	1,729	48	99
100	Glumsø	408	623	4,114	62	171	33	1	100
101	Gredstedbro (1/4—30/9)	164	228	707	1	108	25	»	101
102	Grenaa	4,713	4,153	24,133	557	10,357	1,047	25	102
		1,074	3,627	10,786	58	1,065	193	1	

Tabel V.

Løbe-Nr.	1916—1917.	Anbefalede Brevforsendelser.	Breve og Æsker med angiven Værdi.	Pakker, inkl. Pakker med Postopkrævning.		Postopkrævningsforsendelser.		Af de i Kol. 5 og 6 anførte Forsendelser var Ilpakker.	Løbe-Nr.
				Almindelige Pakker.	Pakker med angiven Værdi.	Breve og Blanketter.	Pakker.		
1	2	3	4	5	6	7	8	9	10
103	Grindsted	1,383	1,123	6,283	96	3,164	577	1	103
		726	2,228	3,043	9	77	3	»	
104	Græsted	875	870	4,252	81	532	188	»	104
		48	49	317	»	»	»	»	
105	Gudhjem	710	421	3,742	13	517	26	8	105
		130	237	1,040	1	»	»	»	
106	Gudme ($^1/_4$—$^{30}/_9$)	185	497	1,634	5	528	21	»	106
107	Haarlev ($^1/_4$—$^{30}/_9$)	147	736	1,170	18	131	8	»	107
108	Hadsten	1,232	6,687	6,889	48	5,683	235	8	108
		488	1,373	3,242	17	508	34	»	
109	Hadsund	1,918	2,831	7,893	96	4,205	516	30	109
		725	2,750	5,139	22	206	69	»	
110	Hals	559	1,115	4,425	27	268	37	»	110
		217	1,377	2,067	15	420	6	»	
111	Hammel	2,079	5,086	13,481	145	3,078	336	23	111
		165	781	1,657	5	34	72	»	
112	Hasle	873	330	4,637	70	821	58	21	112
113	Haslev	3,870	10,373	19,993	223	8,980	989	8	113
		192	427	1,075	13	63	2	»	
114	Havdrup ($^1/_4$—$^{30}/_9$)	202	413	2,101	18	285	25	»	114
115	Havndal	799	1,168	3,411	36	854	47	»	115
		193	689	1,801	11	248	24	»	
116	Hedehusene ($^1/_4$—$^{30}/_9$)	185	161	1,448	3	172	7	»	116
117	Hellebæk	812	229	2,401	40	30	7	»	117
118	Helsinge	2,330	1,938	9,791	201	1,994	397	6	118
		63	50	563	1	56	5	»	
119	Helsingør	11,979	3,825	44,384	1,532	16,910	3,660	48	119
		1,047	323	3,851	34	1,131	38	»	
120	Herlufmagle	661	835	3,647	15	1,376	58	»	120
121	Herning	7,185	7,584	47,261	799	21,897	6,674	159	121
		1,421	5,188	19,736	45	1,935	2,456	»	
122	Hillerød	7,042	6,464	31,500	557	37,154	2,140	25	122
		644	983	2,908	7	297	34	»	
123	Hinnerup ($^1/_4$—$^{30}/_9$)	231	899	2,027	6	731	174	»	123
124	Hjallerup	402	1,263	1,938	35	346	41	11	124
125	Hjørring	8,763	7,873	46,006	1,338	55,897	3,342	23	125
		568	1,425	5,106	30	563	55	»	
126	Hobro	3,783	6,321	28,562	514	16,978	658	17	126
		482	1,662	3,892	28	846	62	»	
127	Holbæk	7,684	24,787	46,273	727	46,871	3,575	30	127
		702	1,434	5,011	15	364	365	»	
128	Holeby ($^1/_4$—$^{30}/_9$)	293	537	1,961	8	247	151	»	128
129	Holstebro	11,256	9,049	40,473	632	25,168	2,764	96	129
		800	2,012	6,907	37	2,979	45	»	
130	Holsted	1,315	2,048	7,588	53	3,246	194	»	130
		210	309	2,118	»	315	49	»	
131	Holte	1,964	456	7,836	93	1,031	301	4	131
132	Hornbæk	2,331	495	5,437	87	308	76	2	132
		246	211	995	2	35	6	»	
133	Hornslet ($^1/_4$—$^{30}/_9$)	432	504	2,247	16	2,115	36	»	133

Tabel V.

Løbe-Nr.	1916—1917.	Anbefalede Brevforsendelser.	Breve og Æsker med angiven Værdi.	Pakker, inkl. Pakker med Postopkrævning.		Postopkrævningsforsendelser.		Af de i Kol. 5 og 6 anførte Forsendelser var Il-pakker.	Løbe-Nr.
				Almindelige Pakker.	Pakker med angiven Værdi.	Breve og Blanketter.	Pakker.		
1	2	3	4	5	6	7	8	9	10
134	Hornum ($^1/_4$—$^{30}/_9$)	214	595	1,701	6	450	221	»	134
135	Horsens	24,079	14,320	116,887	2,267	60,747	8,109	362	135
		2,510	5,205	20,842	90	6,209	385	»	
136	Horslunde	456	546	2,690	7	238	27	4	136
		291	998	4,014	5	542	13	»	
137	Hovedgaard ($^1/_4$—$^{30}/_9$)	140	326	1,355	1	986	43	»	137
138	Humble	521	419	2,703	41	316	19	»	138
		420	849	4,820	15	655	592	»	
139	Humlebæk ($^1/_5$—$^{30}/_9$)	365	126	1,300	14	111	34	»	139
140	Hurup	1,776	2,418	6,802	148	1,135	700	30	140
		551	2,870	7,611	25	336	37	1	
141	Hvalsø ($^1/_4$—$^{30}/_9$)	250	406	1,429	6	28	30	»	141
142	Hvidbjerg ($^1/_4$—$^{30}/_9$)	250	682	2,507	8	89	11	»	142
		37	541	1,105	»	17	1	»	
143	Højslev ($^1/_4$—$^{30}/_9$)	136	754	1,308	3	158	25	»	143
		87	350	896	»	277	34	»	
144	Høng	938	1,549	6,291	39	3,086	256	3	144
		642	576	2,870	21	303	21	»	
145	Hørdum ($^1/_4$—$^{30}/_9$)	165	1,120	1,392	2	63	15	»	145
146	Hørning ($^1/_4$—$^{30}/_9$)	84	319	718	12	393	10	»	146
147	Hørsholm	2,780	1,119	9,521	233	4,208	387	7	147
		859	525	3,812	28	218	72	»	
148	Ikast ($^1/_4$—$^{30}/_9$)	173	429	3,092	4	203	1,458	»	148
149	Jebjerg ($^1/_4$—$^{30}/_9$)	149	948	1,783	9	532	20	»	149
150	Jellinge	882	905	5,409	33	368	602	1	150
		1,344	3,325	6,606	27	1,240	301	»	
151	Jyderup	1,327	2,055	8,598	133	1,112	909	5	151
		282	608	2,114	15	85	8	»	
152	Jægerspris	653	581	4,028	32	98	64	»	152
153	Kallehave	259	383	1,044	11	64	9	1	153
		110	280	887	»	31	7	»	
154	Kallundborg	8,390	12,483	32,469	633	19,457	1,784	52	154
		739	1,982	4,830	6	1,889	74	»	
155	Karby	342	1,288	2,116	5	84	13	»	155
156	Karise ($^1/_4$—$^{30}/_9$)	250	632	1,908	15	317	136	»	156
157	Karrebæksminde	388	321	1,695	8	16	5	»	157
158	Kjellerup	1,541	4,512	12,782	130	2,963	163	»	158
		115	645	1,423	13	53	58	»	
159	Kjerteminde	2,252	1,569	13,336	254	3,222	484	8	159
		499	1,503	6,816	10	452	731	»	
160	Kjøge	5,909	6,499	21,469	251	17,829	1,570	30	160
		1,020	2,443	7,132	31	775	104	4	
161	Klaksvig ($^1/_4$—$^{30}/_9$)	103	191	1,248	30	25	112	»	161
162	Klampenborg	2,171	529	7,315	35	737	214	7	162
		1,120	277	3,336	26	245	49	»	
163	Knebel	480	1,769	4,976	19	1,010	65	6	163
164	Koldby	677	1,927	10,449	66	599	36	11	164
165	Kolding	19,105	15,673	99,435	2,793	72,010	7,499	157	165
		1,320	4,251	17,670	63	3,047	251	»	
166	Kolind ($^1/_4$—$^{30}/_9$)	157	588	1,745	4	295	27	»	166

Tabel V.

Løbe-Nr.	1916—1917.	Anbefalede Brevforsendelser.	Breve og Æsker med angiven Værdi.	Pakker, inkl. Pakker med Postopkrævning.		Postopkrævningsforsendelser.		Af dei Kol. 5 og 6 anførte Forsendelser var Ilpakker.	Løbe-Nr.
				Almindelige Pakker.	Pakker med angiven Værdi.	Breve og Blanketter.	Pakker.		
1	2	3	4	5	6	7	8	9	10
167	Korsør	4,966	3,826	29,979	535	16,282	2,459	15	167
168	Kvistgaard ($^1/_4$—$^{30}/_9$)	160	88	847	»	»	223	»	168
169	Kværndrup ($^1/_4$—$^{30}/_9$)	186	659	1,142	2	289	20	»	169
170	Langaa	703	919	4,020	29	730	133	»	170
		309	2,193	4,090	15	884	43	»	
171	Laven ($^1/_4$—$^{30}/_9$)	61	505	576	3	35	6	»	171
172	Lejre ($^1/_4$—$^{30}/_9$)	178	569	690	1	1	»	»	172
173	Lemvig	4,341	5,480	25,390	329	7,863	647	36	173
		1,553	3,970	15,259	33	2,749	627	»	
174	Lillerød ($^1/_4$—$^{30}/_9$)	256	228	845	5	117	77	»	174
175	Lohals	539	582	4,597	63	60	33	5	175
		66	320	2,625	22	»	»	6	
176	Lundby	866	1,083	4,315	39	168	88	2	176
177	Lunderskov	1,287	3,493	8,170	30	798	57	»	177
		46	346	842	3	94	2	»	
178	Lyngby	3,901	789	14,088	366	7,236	613	9	178
		133	202	1,235	12	615	6	»	
179	Læsø	387	717	3,310	15	41	78	3	179
180	Løgstør	2,415	3,977	12,234	408	11,626	1,093	16	180
		259	1,181	4,827	31	93	3	»	
181	Løgten ($^1/_4$—$^{30}/_9$)	182	435	919	13	245	159	»	181
182	Løkken ($^1/_4$—$^{30}/_9$)	242	532	1,917	21	159	12	»	182
		119	643	824	»	35	1	»	
183	Løsning ($^1/_4$—$^{30}/_9$)	81	329	1,139	3	552	60	»	183
184	Maarslet ($^1/_4$—$^{30}/_9$)	113	185	531	2	190	108	»	184
185	Malling ($^1/_4$—$^{30}/_9$)	173	227	940	9	738	120	»	185
		78	45	471	3	31	9	»	
186	Mariager	1,310	1,244	7,966	157	2,715	64	29	186
187	Maribo	6,294	8,964	32,517	646	13,396	3,243	64	187
		847	1,897	6,685	25	598	209	1	
188	Marslev ($^1/_4$—$^{30}/_9$)	67	203	1,040	5	58	14	»	188
189	Marstal	2,646	1,996	14,663	149	1,473	154	4	189
190	Mern	812	471	3,652	27	1,098	196	5	190
191	Middelfart	4,657	2,594	22,682	251	10,074	1,225	43	191
		735	1,692	6,256	6	370	142	»	
192	Mundelstrup ($^1/_4$—$^{30}/_9$)	131	335	764	7	199	»	»	192
193	Mørke ($^1/_4$—$^{30}/_9$)	390	729	3,228	12	1,162	225	»	193
194	Mørkøv	870	1,809	6,466	85	1,630	133	»	194
		195	515	1,264	2	542	27	»	
195	Nakskov	10,435	6,812	62,812	850	19,670	4,913	66	195
		994	1,444	9,513	21	1,286	61	»	
196	Neksø	1,475	576	10,267	102	1,584	307	40	196
		58	28	776	1	167	»	»	
197	Nibe	1,312	1,119	6,544	91	3,028	142	4	197
		215	1,526	2,999	6	302	25	»	
198	Nordby	956	425	7,318	41	1,331	90	8	198
		70	25	475	17	2	3	»	
199	Nyborg	6,872	4,114	39,968	525	14,632	1,599	59	199
		934	2,621	10,265	99	1,329	283	»	

Tabel V.

Løbe-Nr.	1916—1917.	Anbefalede Brevforsendelser.	Breve og Æsker med angiven Værdi.	Pakker, inkl. Pakker med Postopkrævning.		Postopkrævningsforsendelser.		Af de i Kol. 5 og 6 anførte Forsendelser var Ilpakker.	Løbe-Nr.
				Almindelige Pakker.	Pakker med angiven Værdi.	Breve og Blanketter.	Pakker.		
1	2	3	4	5	6	7	8	9	10
200	Nykjøbing F.	12,672	7,189	68,043	1,066	56,956	5,386	153	200
		1,771	2,529	11,555	55	2,417	221	»	
201	Nykjøbing J.	4,550	15,137	35,224	420	14,938	1,706	50	201
		158	830	2,592	4	»	»	»	
202	Nykjøbing Sj.	6,846	3,532	17,461	352	9,355	542	8	202
		1,739	3,583	11,182	32	910	181	»	
203	Nysted	2,127	1,788	9,714	106	2,626	248	10	203
		123	186	1,630	6	98	39	»	
204	Næstved	7,343	10,983	47,941	601	36,842	3,023	40	204
		748	2,753	7,553	19	830	104	»	
205	Nørre Aaby	1,183	1,125	5,593	74	2,251	452	1	205
		467	1,003	3,826	43	1,281	133	2	
206	Nørre Alslev	1,005	1,244	7,774	80	1,284	219	»	206
		389	540	2,604	9	85	124	»	
207	Nørre Nebel	688	1,556	4,654	43	664	93	3	207
		217	1,748	3,345	10	321	12	»	
208	Nørre Snede	930	2,235	4,719	23	1,210	28	2	208
		149	586	871	6	»	»	»	
209	Nørre Sundby	7,581	2,405	12,032	316	5,258	453	12	209
		366	2,566	5,266	19	782	16	»	
210	Odder	2,556	8,804	14,859	372	10,824	670	34	210
		1,117	2,778	9,799	44	2,850	174	»	
211	Odense	50,071	28,876	277,776	4,968	262,860	34,930	434	211
		2,488	4,634	24,310	53	10,320	1,793	»	
212	Odense Indl. 1. (opr. $^1/_5$ 1916)	7,304	10,681	57,039	1,110	26,073	5,668	668	212
213	Olstrup ($^1/_4$—$^{30}/_9$)	131	296	760	5	93	»	»	213
214	Onsild ($^1/_4$—$^{30}/_9$)	93	268	620	9	108	10	»	214
215	Otterup	635	740	4,407	29	2,333	278	1	215
		378	1,179	2,992	13	1,053	62	»	
216	Præstø	2,972	2,186	13,955	184	5,719	846	16	216
		345	876	2,928	13	295	95	1	
217	Randers	24,453	22,639	155,531	2,413	113,135	19,225	746	217
		1,179	2,454	9,141	22	2,130	109	1	
218	Regstrup ($^1/_4$—$^{30}/_9$)	166	465	609	18	163	27	»	218
219	Ribe	4,178	5,666	21,707	288	7,053	675	9	219
		114	171	1,309	3	506	13	»	
220	Ringe	1,195	1,621	10,105	110	5,538	1,727	7	220
		987	3,603	7,196	51	987	202	1	
221	Ringkjøbing	4,930	5,347	26,031	757	19,655	1,530	23	221
		569	2,299	7,878	7	1,552	51	»	
222	Ringsted	5,520	5,962	30,236	389	13,432	1,800	3	222
		858	1,300	4,578	13	352	»	»	
223	Roskilde	10,275	13,285	57,363	686	60,222	3,762	45	223
		993	1,934	5,875	27	722	178	»	
224	Roslev	816	3,017	5,927	75	1,389	23	4	224
		615	2,851	5,433	24	670	25	»	
225	Rude	731	1,102	3,240	77	626	18	»	225
		305	870	2,652	4	238	10	»	
226	Rudkjøbing	5,906	4,458	23,035	450	12,960	546	34	226
		508	697	6,652	38	160	99	»	

Tabel V.

Løbe-Nr.	1916—1917.	Anbefalede Brevforsendelser.	Breve og Æsker med angiven Værdi.	Pakker, inkl. Pakker med Postopkrævning.		Postopkrævningsforsendelser.		Af de i Kol. 5 og 6 anførte Forsendelser var Ilpakker.	Løbe-Nr.
				Almindelige Pakker.	Pakker med angiven Værdi.	Breve og Blanketter.	Pakker.		
1	2	3	4	5	6	7	8	9	10
227	Ruds Vedby	661	1,197	3,952	57	188	30	»	227
		677	1,462	3,346	18	71	24	»	
228	Rungsted ($^1/_5$—$^{30}/_9$)	393	69	1,802	14	287	15	»	228
229	Ry ($^1/_4$—$^{30}/_9$)	235	587	2,235	11	811	146	»	229
230	Ryomgaard	408	456	1,758	29	197	20	»	230
		2,235	2,841	13,642	68	5,472	217	»	
231	Rødby	2,809	2,417	12,105	180	3,740	588	6	231
		260	87	901	8	1	4	»	
232	Rødkjærsbro ($^1/_4$—$^{30}/_9$)	157	701	1,890	4	349	43	»	232
233	Rønde	1,195	2,103	7,299	55	1,938	61	13	233
234	Rønne	6,248	12,947	36,343	787	30,311	1,511	313	234
		612	513	2,557	24	603	28	23	
235	Rønnede	701	1,083	4,292	34	271	13	»	235
236	Sakskjøbing	3,223	3,217	14,777	186	3,123	461	11	236
		323	577	2,550	14	20	9	»	
237	Silkeborg	7,589	11,210	50,336	735	29,884	4,615	88	237
		972	3,057	7,807	38	838	83	»	
238	Sindal	1,970	2,681	8,539	77	2,258	179	»	238
239	Sjørring ($^1/_4$—$^{30}/_9$)	101	578	1,463	8	385	179	»	239
240	Skagen	2,280	2,714	11,188	283	939	147	105	240
		102	28	697	1	6	»	»	
241	Skanderborg	3,721	4,140	25,284	422	9,844	2,177	»	241
		753	1,342	6,257	28	828	209	»	
242	Skibby	990	1,459	6,696	23	1,378	73	»	242
243	Skive	8,608	33,935	46,569	720	35,878	2,269	55	243
		339	1,950	4,455	15	921	32	»	
244	Skjelskør	2,283	1,987	12,468	218	6,044	147	7	244
		427	1,545	6,103	20	597	18	»	
245	Skjern	2,583	2,455	12,697	113	6,540	989	10	245
		665	2,995	6,612	64	359	83	»	
246	Skjørping	801	1,297	6,018	45	856	362	»	246
		765	2,356	5,355	52	937	78	1	
247	Skodsborg ($^1/_5$—$^{30}/_9$)	1,438	241	1,798	22	259	30	11	247
248	Skovsgaard ($^1/_4$—$^{30}/_9$)	143	589	1,004	20	104	20	»	248
		248	422	956	11	178	12	»	
249	Slagelse	11,290	11,674	75,507	1,014	49,031	8,810	82	249
		452	983	4,936	27	506	36	»	
250	Slangerup	641	429	2,668	37	596	24	»	250
		1,472	1,193	8,599	61	1,254	201	»	
251	Snedsted ($^1/_4$—$^{30}/_9$)	73	613	826	3	235	33	»	251
		8	33	130	»	3	»	»	
252	Snekkersten ($^1/_5$—$^{30}/_9$)	327	55	1,466	19	815	11	1	252
253	Snertinge	339	921	3,678	13	384	57	3	253
254	Sorø	6,051	3,894	23,160	270	10,358	950	3	254
		307	670	2,371	15	419	33	»	
255	Sparkjær ($^1/_4$—$^{30}/_9$)	63	416	864	4	305	3	»	255
256	Stege	3,475	2,890	24,878	313	7,298	678	34	256
257	Stenstrup ($^1/_4$—$^{30}/_9$)	170	404	1,185	8	253	18	»	257
		30	60	220	»	4	»	»	

Tabel V.

Løbe-Nr.	1916—1917.	Anbefalede Brevforsendelser.	Breve og Æsker med angiven Værdi.	Pakker, inkl. Pakker med Postopkrævning.		Postopkrævningsforsendelser.		Af de i Kol. 5 og 6 anførte Forsendelser var Il-pakker.	Løbe-Nr.
				Almindelige Pakker.	Pakker med angiven Værdi.	Breve og Blanketter.	Pakker.		
1	2	3	4	5	6	7	8	9	10
258	Storehedinge	2,686	3,904	13,225	194	4,774	582	3	258
		491	1,358	3,646	26	247	49	»	
259	Struer	2,428	3,574	16,537	424	10,319	1,497	36	259
		153	316	1,626	13	392	13	»	
260	Stubbekjøbing	2,582	2,419	15,261	191	3,295	584	53	260
		353	531	5,716	19	261	166	»	
261	Støvring	206	1,049	1,617	2	89	4	»	261
262	Sulsted ($^1/_4$—$^{30}/_9$)	52	471	449	»	126	1	»	262
		39	299	483	5	84	2	»	
263	Svaneke	1,146	564	7,849	94	688	96	27	263
		213	186	1,760	9	130	3	»	
264	Svebølle ($^1/_4$—$^{30}/_9$)	315	665	1,755	8	53	2	»	264
265	Svendborg	16,064	11,449	81,038	1,350	37,606	7,416	149	265
		1,153	1,772	10,448	88	1,218	144	»	
266	Svinninge	535	892	4,284	49	3,760	176	7	266
		805	1,977	7,682	27	642	180	»	
267	Sæby	3,337	4,295	9,875	316	7,228	374	23	267
		99	598	625	3	32	15	»	
268	Søllested ($^1/_4$—$^{30}/_9$)	383	658	2,610	8	351	20	»	268
269	Sønderho	390	80	4,328	16	128	1,130	»	269
270	Taars	306	550	1,254	9	189	6	»	270
		230	378	874	2	243	12	»	
271	Taastrup	1,848	1,793	14,627	74	4,765	200	»	271
272	Tarm	1,107	1,458	8,033	83	823	501	4	272
		131	740	2,439	8	300	298	»	
273	Terndrup	772	1,127	2,097	16	1,134	73	2	273
		14	94	462	4	»	»	»	
274	Thisted	6,417	9,835	32,808	638	29,523	2,084	58	274
		836	3,953	7,113	20	1,277	349	»	
275	Thorshavn	2,797	4,046	25,465	331	4,938	7,947	»	275
		547	728	2,756	75	718	149	»	
276	Tim ($^1/_4$—$^{30}/_9$)	81	423	1,056	»	67	2	»	276
277	Tistrup ($^1/_4$—$^{30}/_9$)	234	974	1,622	»	199	»	»	277
278	Tommerup ($^1/_4$—$^{30}/_9$)	93	135	648	10	120	51	»	278
		57	233	1,002	10	59	3	»	
279	Tranebjerg	1,172	2,059	12,639	137	736	112	2	279
280	Tranekjær	758	1,113	6,497	74	123	52	6	280
281	Trangisvaag ($^1/_4$—$^{30}/_9$)	315	115	670	27	38	65	»	281
282	Troense	1,179	471	3,272	36	601	14	»	282
283	Trustrup ($^1/_4$—$^{30}/_9$)	200	858	2,078	17	188	25	»	283
284	Tureby ($^1/_4$—$^{30}/_9$)	188	404	912	23	68	4	»	284
285	Tølløse	1,082	887	4,403	158	344	81	1	285
		1,152	2,931	10,126	66	1,163	202	»	
286	Tørring	710	1,391	3,723	24	1,847	171	»	286
287	Uldum	419	352	1,939	24	496	68	7	287
		325	926	2,880	8	123	8	»	
288	Ulfborg	696	1,797	7,085	26	774	209	6	288
289	Ullerslev	706	921	4,018	42	392	125	2	289
		166	622	1,982	10	365	127	»	
290	Ulstrup ($^1/_4$—$^{30}/_9$)	130	776	1,368	4	80	6	»	290

Tabel V.

Løbe-Nr.	1916—1917.	Anbefalede Brevforsendelser.	Breve og Æsker med angiven Værdi.	Pakker, inkl. Pakker med Postopkrævning.		Postopkrævningsforsendelser.		Af de i Kol. 5 og 6 anførte Forsendelser var Ilpakker.	Løbe-Nr.
				Almindelige Pakker.	Pakker med angiven Værdi.	Breve og Blanketter.	Pakker.		
1	2	3	4	5	6	7	8	9	10
291	Vaag ($^1/_4$—$^{30}/_9$)	53	81	396	19	48	19	»	291
292	Vallø ($^1/_4$—$^{30}/_9$)	165	474	952	3	259	148	»	292
293	Vamdrup	2,015	725	6,910	409	2,759	285	16	293
		45	109	364	2	11	»	»	
294	Varde	4,590	7,452	36,706	774	13,214	6,075	68	294
		737	3,182	9,480	51	986	84	»	
295	Vedbæk ($^1/_5$—$^{30}/_9$)	479	133	2,170	31	153	20	3	295
296	Vejen	2,014	2,006	19,420	252	21,898	2,213	13	296
297	Vejle	18,292	18,246	116,207	1,626	75,863	15,461	174	297
		785	2,417	8,519	37	2,317	181	»	
298	Vester Skjerninge	457	1,184	4,357	30	424	136	»	298
		61	278	1,275	3	1,522	8	»	
299	Vestervig	1,264	2,020	5,664	93	2,401	127	7	299
		57	362	696	1	»	»	»	
300	Viborg	9,498	22,587	76,911	1,932	39,904	4,043	127	300
		1,260	5,041	11,797	42	1,976	198	»	
301	Viksø ($^1/_4$—$^{30}/_9$)	90	208	483	6	57	15	»	301
		88	114	388	2	76	»	»	
302	Vinderup	1,747	2,595	7,949	40	2,682	169	8	302
		81	257	706	5	4	2	»	
303	Vordingborg	4,019	2,966	20,661	424	7,562	1,047	8	303
		1,182	24,203	7,885	33	1,133	193	»	
304	Vraa	695	2,279	6,935	88	2,209	87	30	304
305	Ærøskjøbing	1,132	2,661	10,401	94	915	73	3	305
306	Ølgod	560	1,580	5,870	27	526	143	7	306
307	Ølstykke ($^1/_4$—$^{30}/_9$)	80	337	1,318	8	428	264	»	307
308	Ørbæk	679	1,422	4,967	32	3,854	174	»	308
		263	1,152	6,568	19	2,029	2,708	»	
309	Ørsted	591	1,413	5,442	31	1,752	117	13	309
		326	630	3,296	11	1,028	71	»	
310	Østbirk	391	745	2,410	3	657	95	1	310
		50	116	1,190	1	1,509	118	»	
311	Øster Vraa	480	503	1,966	20	580	70	»	311
		136	853	1,010	1	301	46	»	
315	Feltpostkontor H.	5	1	1,550	»	»	»	»	315
	Ialt...	2,395,898	1,299,683	9,571,728	177,685	5,923,677	1,312,380	38,113	
	De anførte Tal fordeler sig saaledes:								
	Ved Postkontorer (-ekspeditioner $^1/_4$—$^{30}/_9$)	2,307,773	1,053,476	8,819,070	174,397	5,797,046	1,286,105	38,054	
	Ved Postekspeditioner og Brevsamlingssteder med selvstændig Postadresse	88,125	246,207	752,658	3,288	126,631	26,275	59	

VI.

Tabel

for

Finansaaret 1916—1917

over

ud- og indbetalte Postanvisninger og Postopkrævninger.

(Saafremt der udfor et Posthus er anført 2 Tal i samme Kolonne, angiver det øverste Tal det ved selve Posthuset, det nederste Tal det ved de Posthuset underlagte Posteksped itioner forekomne Antal Forsendelser).

Tabel VI.

Løbe-Nr.	1916—1917.	Postanvisninger og Postopkrævninger.				Løbe-Nr.
		Udbetalte.		Indbetalte.		
		Antal.	Beløb.	Antal.	Beløb.	
1	2	3	4	5	6	7
			Kr.		Kr.	
1	Kjøbenhavn B.	110,830	5,913,460	260,943	8,487,346	1
3	— Penge- og Pakkepostkontor	3,236,184	65,244,057	120,279	1,587,886	3
4	— K.	456,351	24,246,509	203,869	10,794,563	4
5	— V.	110,776	4,380,672	78,252	3,084,044	5
6	— N.	87,314	3,475,250	63,949	3,169,167	6
7	— Ø.	104,824	3,170,013	65,317	2,550,455	7
8	— F.	27,499	1,095,162	25,217	781,461	8
9	— C.	49,293	1,931,404	34,600	2,565,509	9
10	— L.	50,553	3,073,943	49,323	1,831,540	10
		2,479	95,334	4,649	144,434	
11	— S.	27,402	1,091,460	30,400	872,223	11
12	— Str.	23,891	1,053,966	26,854	1,086,446	12
13	— Valby	19,687	802,374	25,170	887,635	13
14	Brønshøj	4,561	183,788	8,356	275,602	14
15	Charlottenlund	21,142	943,478	51,021	1,613,836	15
16	Dragør	4,630	192,414	8,305	279,710	16
		2,291	44,329	4,131	113,971	
17	Gjentofte	11,444	402,618	23,176	601,950	17
18	Hellerup	44,777	1,874,094	51,024	1,657,995	18
19	Kastrup	7,816	275,191	12,227	300,991	19
20	Vanløse	6,494	193,259	9,174	247,292	20
		1,883	79,919	7,260	163,297	
21	Indleveringskontor 1.	126,786	5,893,105	61,928	3,193,527	21
22	— 2.	71,941	2,458,034	52,560	2,050,761	22
23	— 3.	35,955	1,934,859	35,750	2,214,959	23
24	— 4.	44,609	1,866,398	39,789	2,313,324	24
25	— 5.	13,856	588,145	28,428	1,298,501	25
26	— 6.	29,600	1,175,282	24,414	1,054,760	26
27	— 7.	37,250	1,665,134	31,364	1,186,364	27
28	— 8.	4,294	320,698	3,427	222,225	28
29	— 9.	59,838	2,743,331	51,087	2,288,893	29
30	— 10.	168,524	10,354,732	110,055	6,342,198	30
31	— 11.	65,522	3,528,765	57,775	2,822,878	31
		5,070,296	152,291,177	1,660,073	68,085,743	
32	Aabybro	3,185	187,493	8,549	422,749	32
		18,925	1,008,929	44,625	1,713,733	
33	Aakirkeby	5,904	222,527	13,618	424,661	33
		1,113	69,995	4,028	99,045	
34	Aalborg	427,425	17,104,835	175,540	7,682,972	34
		15,443	906,014	41,112	1,169,213	
35	Aalestrup	7,722	466,357	13,025	521,782	35
		452	43,721	2,203	76,498	
36	Aarhus	583,735	19,708,258	215,793	9,437,180	36
		18,957	900,031	59,236	1,750,950	
37	Aarhus Indl. 1.	»	»	27,725	1,774,790	37
38	Aars	10,065	462,047	28,685	1,716,798	38
		16,809	1,137,319	40,600	1,384,259	

Tabel VI.

Løbe-Nr.	1916—1917.	Postanvisninger og Postopkrævninger.				Løbe-Nr.
		Udbetalte.		Indbetalte.		
		Antal.	Beløb.	Antal.	Beløb.	
1	2	3	4	5	6	7
			Kr.		Kr.	
39	Aarslev ($^1/_4$—$^{30}/_9$)	2,086	134,421	5,224	158,350	39
40	Aarup	9,152	709,937	22,842	666,099	40
		5,951	396,694	17,550	531,552	
41	Allingaabro ($^1/_4$—$^{30}/_9$)	3,888	157,638	9,723	368,374	41
42	Allinge	7,492	220,395	8,169	289,408	42
		3,500	217,619	7,112	232,382	
43	Arden ($^1/_4$—$^{30}/_9$)	4,304	301,005	11,207	385,772	43
44	Asaa	3,061	187,408	9,476	354,819	44
45	Askeby	2,959	474,751	7,990	311,234	45
46	Asnæs ($^1/_4$—$^{30}/_9$)	1,439	45,683	5,514	184,616	46
47	Assens	24,117	1,101,590	37,460	1,343,083	47
		17,134	698,789	27,951	875,192	
48	Auning ($^1/_4$—$^{30}/_9$)	2,591	155,583	6,220	179,643	48
49	Ballerup	4,721	216,388	10,951	378,049	49
		3,012	178,461	8,703	502,136	
50	Bandholm ($^1/_4$—$^{30}/_9$)	1,760	126,406	5,748	230,640	50
51	Barrit	2,549	331,153	5,218	177,335	51
		4,173	270,504	9,417	302,585	
52	Bedsted ($^1/_4$—$^{30}/_9$)	1,721	104,020	5,932	179,641	52
53	Birkerød	17,033	311,927	15,654	458,651	53
54	Bjerringbro	9,518	866,822	31,584	2,040,074	54
		5,077	476,773	15,597	534,979	
55	Bogense	11,814	607,916	21,039	937,617	55
		10,918	706,220	40,707	1,133,342	
56	Borre	3,987	530,159	11,620	420,078	56
57	Borup ($^1/_4$—$^{30}/_9$)	2,837	193,845	9,877	347,537	57
58	Brabrand ($^1/_4$—$^{30}/_9$)	3,274	132,593	4,961	157,123	58
59	Bramminge	13,489	480,121	21,744	711,073	59
		3,653	233,086	10,322	350,387	
60	Brande	6,130	316,444	16,001	570,494	60
		2,202	135,031	7,542	256,777	
61	Brobyværk	2,690	146,637	9,362	278,810	61
		1,658	99,583	7,730	270,417	
62	Brædstrup	14,226	1,108,047	23,282	745,615	62
		3,844	403,439	11,382	375,925	
63	Brønderslev	34,560	1,560,430	64,375	2,795,735	63
64	Brørup	10,721	475,489	20,020	738,795	64
65	Bælum	2,381	119,383	5,685	190,522	65
		2,589	193,918	9,258	340,426	
66	Børkop ($^1/_4$—$^{30}/_9$)	4,199	213,825	8,648	266,163	66
67	Corinth ($^1/_4$—$^{30}/_9$)	3,242	117,926	5,076	133,674	67
68	Daugaard ($^1/_4$—$^{30}/_9$)	1,487	186,197	6,023	208,280	68
		1,393	92,031	3,388	106,342	
69	Dronninglund	9,485	399,839	13,903	537,691	69
		4,809	249,569	14,198	523,257	
70	Durup ($^1/_4$—$^{30}/_9$)	1,139	50,291	4,362	125,845	70
		791	60,537	1,813	65,254	

Tabel VI.

Løbe-Nr.	1916—1917.	Postanvisninger og Postopkrævninger.				Løbe-Nr.
		Udbetalte.		Indbetalte.		
		Antal.	Beløb.	Antal.	Beløb.	
1	2	3	4	5	6	7
			Kr.		Kr.	
71	Ebeltoft	14,440	780,689	23,207	1,750,475	71
		2,463	266,649	8,729	270,504	
72	Ejby ($^1/_4$—$^{30}/_9$)	3,693	211,652	8,803	317,509	72
73	Esbjerg	83,736	4,687,493	143,986	9,153,079	73
		4,812	333,669	11,435	418,200	
74	Espergærde ($^1/_5$—$^{30}/_9$)	1,549	95,069	5,809	195,472	74
75	Esrom	3,407	186,999	8,128	228,813	75
76	Faaborg	34,194	1,525,248	45,460	1,572,014	76
		10,043	421,592	25,822	751,134	
77	Faarup ($^1/_4$—$^{30}/_9$)	1,636	132,686	5,662	214,222	77
78	Fakse	14,379	979,611	28,408	975,825	78
		4,815	336,981	13,602	525,688	
79	Fakse Ladeplads ($^1/_4$—$^{30}/_9$)	2,145	176,912	5,479	222,786	79
80	Farum	2,468	120,727	3,808	115,328	80
		3,343	142,861	6,421	207,155	
81	Fejø	3,573	330,685	11,292	490,095	81
82	Fjerritslev	17,076	740,974	22,655	796,490	82
		7,094	444,163	16,801	627,926	
83	Flakkebjerg ($^1/_4$—$^{30}/_9$)	1,344	163,449	4,306	163,830	83
84	Flauenskjold	3,293	160,046	7,238	245,973	84
		3,235	196,254	11,162	344,707	
85	Fredensborg	14,091	725,406	28,552	929,385	85
86	Fredericia	75,734	2,884,330	74,730	2,528,480	86
		8,739	472,064	19,452	691,206	
87	Frederikshavn	40,355	2,807,100	56,920	2,499,511	87
		9,918	471,512	21,321	675,382	
88	Frederikssund	16,781	1,163,136	28,971	1,195,204	88
		4,263	173,070	11,849	372,577	
89	Frederiksværk	12,138	641,667	36,102	1,363,301	89
		1,545	136,210	7,893	235,632	
90	Frøstrup	2,552	101,933	6,556	207,034	90
		1,781	103,147	5,483	187,158	
91	Fuglebjerg	6,599	444,774	15,530	590,947	91
92	Galten	5,397	424,203	8,405	286,382	92
		8,209	779,902	22,754	767,202	
93	Gilleleje	3,903	241,066	13,670	628,878	93
		460	28,646	2,298	65,581	
94	Gjedsted	2,890	240,456	6,493	267,829	94
95	Gjelsted ($^1/_4$—$^{30}/_9$)	2,710	129,184	4,844	149,143	95
96	Gjørding ($^1/_4$—$^{30}/_9$)	2,439	124,611	6,810	216,025	96
97	Gjørlev ($^1/_4$—$^{30}/_9$)	2,169	138,450	9,320	333,857	97
98	Glamsbjerg ($^1/_4$—$^{30}/_9$)	5,659	172,195	6,137	172,187	98
		1,115	76,627	1,858	48,609	
99	Glostrup	10,715	453,557	22,619	706,043	99
100	Glumsø	1,670	70,784	8,235	314,286	100
101	Gredstedbro ($^1/_4$—$^{30}/_9$)	1,372	91,355	3,804	139,052	101
102	Grenaa	33,376	1,633,749	51,514	2,611,695	102
		12,183	883,582	35,767	1,013,932	

Tabel VI.

Løbe-Nr.	1916—1917.	Postanvisninger og Postopkrævninger.				Løbe-Nr.
		Udbetalte.		Indbetalte.		
		Antal.	Beløb.	Antal.	Beløb.	
1	2	3	4	5	6	7
			Kr.		Kr.	
103	Grindsted	9,831	518,726	25,444	900,957	103
		1,971	140,347	5,587	212,642	
104	Græsted	3,921	219,044	16,538	639,138	104
		463	38,961	1,503	39,251	
105	Gudhjem	3,750	231,410	7,508	228,007	105
		1,011	53,200	4,190	130,268	
106	Gudme ($^1/_4$—$^{30}/_9$)	2,022	137,605	5,495	162,111	106
107	Haarlev ($^1/_4$—$^{30}/_9$)	2,147	233,833	7,067	271,257	107
108	Hadsten	11,960	657,665	23,794	918,095	108
		4,559	310,424	16,148	460,386	
109	Hadsund	11,545	441,285	22,535	953,972	109
		5,164	348,800	18,253	545,044	
110	Hals	4,066	354,597	10,434	367,408	110
		3,911	272,805	12,313	437,178	
111	Hammel	12,017	686,714	32,826	3,266,519	111
		2,351	295,064	6,845	214,827	
112	Hasle	5,066	296,649	10,427	288,304	112
113	Haslev	30,551	1,414,607	45,989	1,940,429	113
		2,362	205,074	7,651	277,227	
114	Havdrup ($^1/_4$—$^{30}/_9$)	3,258	198,087	5,460	170,022	114
115	Havndal	5,038	250,878	17,198	609,337	115
		2,340	177,936	7,190	244,973	
116	Hedehusene ($^1/_4$—$^{30}/_9$)	2,567	159,267	7,058	248,623	116
117	Hellebæk	2,284	141,901	7,848	256,796	117
118	Helsinge	9,355	510,235	32,340	1,150,312	118
		438	48,849	1,531	48,824	
119	Helsingør	51,295	2,177,278	67,316	2,721,421	119
		6,504	386,274	15,455	477,678	
120	Herlufmagle	4,371	247,152	12,463	399,606	120
121	Herning	57,102	3,266,835	62,163	3,289,353	121
		20,924	1,692,774	56,482	2,206,186	
122	Hillerød	69,531	2,186,726	56,046	2,688,619	122
		3,786	244,971	13,913	449,345	
123	Hinnerup ($^1/_4$—$^{30}/_9$)	3,913	257,892	10,890	307,232	123
124	Hjallerup	3,364	212,950	10,647	447,210	124
125	Hjørring	96,950	3,837,304	124,611	5,854,267	125
		9,296	609,480	18,852	644,192	
126	Hobro	39,312	1,837,324	58,628	3,421,095	126
		6,268	729,323	21,080	789,799	
127	Holbæk	88,034	3,190,265	71,363	2,753,697	127
		5,427	212,737	25,974	661,933	
128	Holeby ($^1/_4$—$^{30}/_9$)	1,684	110,928	6,572	274,241	128
129	Holstebro	52,044	2,530,411	63,354	2,943,568	129
		10,338	677,155	24,203	912,036	
130	Holsted	12,111	518,497	19,456	691,963	130
		2,655	159,020	6,754	256,617	
131	Holte	9,460	454,194	24,093	810,931	131
132	Hornbæk	3,684	273,048	14,103	558,833	132
		955	56,477	4,790	167,661	
133	Hornslet ($^1/_4$—$^{30}/_9$)	4,542	148,669	5,391	207,390	133

Tabel VI.

Løbe-Nr.	1916—1917.	Postanvisninger og Postopkrævninger.				Løbe-Nr.
		Udbetalte.		Indbetalte:		
		Antal.	Beløb.	Antal.	Beløb.	
1	2	3	4	5	6	7
			Kr.		Kr.	
134	Hornum (1/4—30/9)	2,659	197,288	5,907	200,029	134
135	Horsens	140,684	7,597,162	162,089	12,042,740	135
		25,113	2,639,610	53,328	1,588,712	
136	Horslunde	2,176	212,136	7,298	284,946	136
		3,682	374,460	14,806	577,340	
137	Hovedgaard (1/4—30/9)	2,262	211,522	5,347	169,871	137
138	Humble	1,656	126,917	7,235	287,768	138
		3,042	183,204	12,465	456,570	
139	Humlebæk (1/5—30/9)	1,593	107,735	5,753	158,489	139
140	Hurup	8,810	530,050	17,567	624,803	140
		8,717	625,439	26,046	849,568	
141	Hvalsø (1/4—30/9)	1,832	138,319	6,422	193,020	141
142	Hvidbjerg (1/4—30/9)	2,553	150,248	6,545	198,692	142
		1,869	94,496	3,825	143,494	
143	Højslev (1/4—30/9)	1,211	60,584	6,886	205,566	143
		1,175	39,948	4,488	127,460	
144	Høng	10,085	495,885	21,061	812,002	144
		2,598	131,584	10,389	386,965	
145	Hørdum (1/4—30/9)	2,646	209,447	7,245	218,433	145
146	Hørning (1/4—30/9)	1,339	58,894	4,210	135,451	146
147	Hørsholm	14,638	633,643	29,241	1,044,478	147
		2,700	193,072	9,561	274,178	
148	Ikast (1/4—30/9)	3,087	158,553	4,773	190,061	148
149	Jebjerg (1/4—30/9)	1,614	57,302	6,906	180,136	149
150	Jellinge	10,261	509,659	23,235	810,344	150
		6,695	346,153	17,449	654,877	
151	Jyderup	7,929	368,634	27,203	1,023,697	151
		1,730	103,715	9,331	423,457	
152	Jægerspris	2,797	150,612	9,789	293,569	152
153	Kallehave	1,135	116,778	4,037	143,121	153
		699	56,481	3,231	126,885	
154	Kallundborg	44,684	1,619,471	62,132	2,289,443	154
		5,072	170,094	22,744	815,307	
155	Karby	2,438	288,235	8,441	270,858	155
156	Karise (1/4—30/9)	2,297	178,452	7,319	281,436	156
157	Karrebæksminde	1,475	116,566	5,055	264,022	157
158	Kjellerup	15,689	838,661	33,802	1,203,522	158
		1,820	204,583	5,671	169,493	
159	Kjerteminde	12,256	833,601	26,048	1,058,082	159
		9,059	648,642	24,094	686,048	
160	Kjøge	41,184	1,949,638	67,062	5,402,582	160
		12,173	972,349	28,532	967,663	
161	Klaksvig (1/4—30/9)	571	23,103	2,389	60,262	161
162	Klampenborg	6,831	317,967	18,644	577,944	162
		3,429	205,581	8,466	289,032	
163	Knebel	6,631	577,255	18,430	558,229	163
164	Koldby	6,678	737,680	17,524	699,509	164
165	Kolding	145,586	5,890,139	135,920	6,683,328	165
		21,525	1,205,093	48,845	1,418,605	
166	Kolind (1/4—30/9)	2,362	205,974	8,030	237,720	166

Tabel VI.

Løbe-Nr.	1916—1917.	Postanvisninger og Postopkrævninger.				Løbe-Nr.
		Udbetalte.		Indbetalte.		
		Antal.	Beløb.	Antal.	Beløb.	
1	2	3	4	5	6	7
			Kr.		Kr.	
167	Korsør	38,180	3,377,891	44,124	1,642,355	167
168	Kvistgaard ($^1/_4$—$^{30}/_9$)	891	40,283	2,877	74,896	168
169	Kværndrup ($^1/_4$—$^{30}/_9$)	1,520	108,797	6,085	185,894	169
170	Langaa	11,436	294,669	15,158	548,424	170
		6,513	556,780	20,534	622,396	
171	Laven ($^1/_4$—$^{30}/_9$)	988	61,932	3,237	95,516	171
172	Lejre ($^1/_4$—$^{30}/_9$)	1,626	98,837	4,832	155,646	172
173	Lemvig	22,455	1,011,026	35,652	1,524,990	173
		14,268	916,944	32,637	1,171,594	
174	Lillerød ($^1/_4$—$^{30}/_9$)	1,902	109,223	4,670	142,241	174
175	Lohals	2,407	225,421	11,635	589,065	175
176	Lundby	5,774	494,100	18,847	813,069	176
177	Lunderskov	10,537	648,420	29,847	1,050,121	177
		1,341	82,846	4,060	146,578	
178	Lyngby	20,348	701,095	34,421	1,125,339	178
		1,523	87,694	4,834	202,478	
179	Læsø	3,182	187,322	6,544	316,674	179
180	Løgstør	24,889	1,191,664	41,047	2,184,426	180
		2,152	181,588	5,751	165,404	
181	Løgten ($^1/_4$—$^{30}/_9$)	1,546	74,842	5,240	174,934	181
182	Løkken ($^1/_4$—$^{30}/_9$)	2,077	134,348	4,754	214,552	182
		1,973	124,666	4,831	196,918	
183	Løsning ($^1/_4$—$^{30}/_9$)	1,870	147,960	4,748	169,936	183
184	Maarslet ($^1/_4$—$^{30}/_9$)	830	23,514	2,304	82,959	184
185	Malling ($^1/_4$—$^{30}/_9$)	1,721	68,406	4,414	143,291	185
		347	15,795	1,622	51,681	
186	Mariager	9,542	402,840	20,136	636,598	186
187	Maribo	37,793	1,710,083	49,876	2,428,788	187
		6,137	459,011	23,995	948,013	
188	Marslev ($^1/_4$—$^{30}/_9$)	1,116	100,318	4,270	98,589	188
189	Marstal	9,421	949,859	22,514	1,065,726	189
190	Mern	3,800	220,030	8,824	280,759	190
191	Middelfart	26,487	1,016,536	32,961	1,198,411	191
		7,301	439,045	21,404	603,495	
192	Mundelstrup ($^1/_4$—$^{30}/_9$)	1,477	135,292	6,560	186,993	192
193	Mørke ($^1/_4$—$^{30}/_9$)	4,209	248,785	8,340	251,571	193
194	Mørkøv	6,471	233,117	23,604	871,178	194
		1,355	101,634	5,621	236,808	
195	Nakskov	50,764	2,454,106	89,081	4,465,675	195
		9,275	740,871	29,056	889,593	
196	Neksø	8,220	486,391	16,414	650,961	196
		638	26,778	2,837	77,318	
197	Nibe	10,220	438,721	13,930	504,270	197
		6,496	437,863	15,009	486,666	
198	Nordby	5,015	236,881	2,365	276,583	198
199	Nyborg	41,495	1,851,830	47,317	1,668,237	199
		11,136	1,190,257	28,474	907,736	

Tabel VI.

Løbe-Nr.	1916—1917.	Postanvisninger og Postopkrævninger.				Løbe-Nr.
		Udbetalte.		Indbetalte.		
		Antal.	Beløb.	Antal.	Beløb.	
1	2	3	4	5	6	7
			Kr.		Kr.	
200	Nykjøbing F.	103,898	4,104,888	102,098	12,536,843	200
		20,857	3,369,805	50,927	1,676,332	
201	Nykjøbing J.	41,379	2,641,694	77,316	3,840,639	201
202	Nykjøbing Sj.	21,423	921,869	42,200	1,606,170	202
		7,185	330,767	39,093	1,566,328	
203	Nysted	11,208	1,030,202	25,202	896,597	203
		3,137	592,404	7,718	250,704	
204	Næstved	68,787	2,439,333	78,916	3,683,680	204
		10,033	830,622	30,863	1,067,085	
205	Nørre Aaby	8,851	511,996	17,433	572,295	205
		4,175	256,216	9,473	338,252	
206	Nørre Alslev	13,042	2,286,473	31,846	1,256,981	206
		1,608	120,986	4,018	168,142	
207	Nørre Nebel	5,004	348,771	14,191	612,367	207
		4,570	362,795	14,962	506,869	
208	Nørre Snede	4,470	257,899	18,531	637,741	208
209	Nørre Sundby	21,130	1,330,590	68,263	4,139,168	209
		8,827	543,621	24,486	838,425	
210	Odder	24,302	1,361,969	31,550	1,178,644	210
		10,476	650,119	39,435	1,229,351	
211	Odense	459,150	16,996,458	235,668	13,381,264	211
		37,618	2,228,655	81,103	2,250,140	
212	Odense Indlev. 1. (opr. $^1/_5$ 1916)	»	»	30,306	1,762,747	212
213	Olstrup ($^1/_4$—$^{30}/_9$)	1,283	70,533	4,774	139,313	213
214	Onsild ($^1/_4$—$^{30}/_9$)	1,111	97,633	4,189	180,883	214
215	Otterup	9,461	730,917	19,450	609,422	215
		6,738	620,397	16,637	461,399	
216	Præstø	17,899	848,826	25,300	1,031,696	216
		4,901	302,825	12,255	445,363	
217	Randers	208,516	7,975,992	160,612	6,740,632	217
		13,912	738,811	46,850	1,460,122	
218	Regstrup ($^1/_4$—$^{30}/_9$)	1,044	49,686	4,068	100,479	218
219	Ribe	22,449	1,047,558	7,775	1,846,673	219
		2,238	163,121	5,752	189,397	
220	Ringe	16,523	748,410	22,875	713,556	220
		8,388	626,247	37,415	1,226,688	
221	Ringkjøbing	57,342	4,426,304	45,260	3,213,234	221
		12,533	971,015	32,925	1,155,375	
222	Ringsted	36,103	1,349,569	68,895	2,278,525	222
		5,882	356,786	21,418	667,139	
223	Roskilde	129,815	4,546,241	121,651	5,528,492	223
		11,406	757,594	31,258	1,105,773	
224	Roslev	5,279	266,606	25,072	826,192	224
		3,315	148,052	14,477	471,167	
225	Rude	3,501	334,563	7,070	193,958	225
		2,655	261,599	10,381	433,854	
226	Rudkjøbing	29,320	1,523,782	34,215	1,360,225	226
		3,278	315,585	15,539	482,735	

Tabel VI.

Løbe-Nr.	1916—1917.	Postanvisninger og Postopkrævninger.				Løbe-Nr.
		Udbetalte.		Indbetalte.		
		Antal.	Beløb.	Antal.	Beløb.	
1	2	3	4	5	6	7
			Kr.		Kr.	
227	Ruds Vedby	3,011	188,920	13,712	554,985	227
		3,739	255,522	13,649	524,941	
228	Rungsted ($^1/_5$—$^{30}/_9$)	963	55,527	4,164	114,184	228
229	Ry ($^1/_4$—$^{30}/_9$)	2,471	91,414	5,823	181,782	229
230	Ryomgaard	1,873	173,316	7,809	313,296	230
		19,874	1,115,572	44,597	1,490,255	
231	Rødby	13,158	883,332	30,381	1,019,070	231
		622	58,778	3,349	126,682	
232	Rødkjærsbro ($^1/_4$—$^{30}/_9$)	2,565	174,638	6,997	237,593	232
233	Rønde	6,341	446,153	20,446	808,654	233
234	Rønne	53,756	1,804,413	51,571	1,815,409	234
		3,999	157,424	12,319	295,517	
235	Rønnede	3,854	235,887	15,466	512,995	235
236	Sakskjøbing	15,302	1,021,734	40,090	1,450,592	236
		1,148	158,947	4,125	125,295	
237	Silkeborg	71,834	2,643,787	70,978	2,756,791	237
		11,282	939,707	36,447	1,223,604	
238	Sindal	15,165	792,564	33,766	1,156,829	238
239	Sjørring ($^1/_4$—$^{30}/_9$)	1,923	113,040	5,021	172,401	239
240	Skagen	8,193	853,192	21,519	1,037,495	240
		328	25,899	1,185	38,697	
241	Skanderborg	29,721	1,313,544	45,586	1,699,801	241
		5,850	319,272	21,033	685,840	
242	Skibby	4,880	218,739	18,977	631,762	242
243	Skive	68,548	2,428,559	80,204	2,715,471	243
		4,283	217,821	18,075	547,826	
244	Skjelskør	19,223	1,058,245	36,658	1,757,489	244
		7,091	771,371	16,662	548,372	
245	Skjern	23,512	1,227,846	37,531	1,248,703	245
		5,322	396,361	17,801	647,749	
246	Skjørping	7,188	410,652	15,935	494,734	246
		7,881	583,967	22,333	782,689	
247	Skodsborg ($^1/_5$—$^{30}/_9$)	1,363	94,984	3,790	152,672	247
248	Skovsgaard ($^1/_4$—$^{30}/_9$)	2,529	136,209	5,886	243,206	248
		1,668	81,527	3,383	137,680	
249	Slagelse	107,068	4,838,695	100,776	5,490,700	249
		6,323	487,422	18,917	712,566	
250	Slangerup	2,690	194,935	10,979	333,791	250
		7,040	402,642	17,836	606,051	
251	Snedsted ($^1/_4$—$^{30}/_9$)	1,435	102,080	4,799	165,168	251
		73	5,203	326	6,648	
252	Snekkersten ($^1/_5$—$^{30}/_9$)	2,073	121,109	3,466	110,260	252
253	Snertinge	2,615	140,262	14,504	497,965	253
254	Sorø	33,722	1,516,762	44,210	1,751,981	254
		2,891	168,641	9,190	293,302	
255	Sparkjær ($^1/_4$—$^{30}/_9$)	1,290	58,343	4,211	135,798	255
256	Stege	26,545	1,247,609	36,147	1,609,426	256
257	Stenstrup ($^1/_4$—$^{30}/_9$)	3,073	184,969	6,469	222,008	257
		311	33,278	897	20,352	

Tabel VI.

Løbe-Nr.	1916—1917.	Postanvisninger og Postopkrævninger.				Løbe-Nr.
		Udbetalte.		Indbetalte.		
		Antal.	Beløb.	Antal.	Beløb.	
1	2	3	4	5	6	7
			Kr.		Kr.	
258	Storehedinge	16,853	1,158,383	30,279	1,101,810	258
		8,921	814,177	18,835	601,059	
259	Struer	25,051	1,207,337	61,958	4,533,660	259
		1,506	99,071	5,063	193,046	
260	Stubbekjøbing	18,915	2,051,525	28,888	1,080,857	260
		3,642	719,360	7,146	208,551	
261	Støvring ($^1/_4$—$^{30}/_9$)	3,125	193,947	9,020	277,053	261
262	Sulsted ($^1/_4$—$^{30}/_9$)	1,162	58,185	3,613	119,527	262
		830	46,373	2,607	82,637	
263	Svaneke	5,660	541,780	11,934	319,231	263
		1,438	59,275	5,950	178,972	
264	Svebølle ($^1/_4$—$^{30}/_9$)	1,636	117,311	8,105	345,887	264
265	Svendborg	99,142	5,353,075	115,428	7,402,805	265
		14,480	1,021,058	30,708	960,680	
266	Svinninge	5,990	166,369	9,911	320,249	266
		6,431	272,197	24,203	812,150	
267	Sæby	24,546	1,246,505	36,741	1,765,158	267
		1,918	124,364	5,657	204,785	
268	Søllested ($^1/_4$—$^{30}/_9$)	2,636	297,199	10,694	374,701	268
269	Sønderho	2,606	101,393	2,632	78,100	269
270	Taars	3,017	176,999	6,964	283,684	270
		2,204	141,903	4,978	175,263	
271	Taastrup	18,215	827,499	40,463	1,529,368	271
272	Tarm	8,457	474,152	17,709	560,966	272
		3,266	185,720	8,066	301,539	
273	Terndrup	5,027	255,336	7,228	253,830	273
274	Thisted	54,044	1,812,634	59,738	2,459,764	274
		9,328	702,663	29,428	945,866	
275	Thorshavn	21,213	653,695	22,256	732,212	275
		2,022	92,112	8,696	333,609	
276	Tim ($^1/_4$—$^{30}/_9$)	1,413	109,044	4,130	146,520	276
277	Tistrup ($^1/_4$—$^{30}/_9$)	2,482	205,888	6,945	271,839	277
278	Tommerup ($^1/_4$—$^{30}/_9$)	1,166	75,815	3,362	92,948	278
		1,545	104,535	3,915	99,692	
279	Tranebjerg	8,065	783,142	19,004	851,096	279
280	Tranekjær	3,281	289,668	15,386	553,741	280
281	Trangisvaag ($^1/_4$—$^{30}/_9$)	471	20,947	3,392	112,974	281
282	Troense	3,069	177,755	3,955	149,117	282
283	Trustrup ($^1/_4$—$^{30}/_9$)	2,167	171,505	7,686	216,118	283
284	Tureby ($^1/_4$—$^{30}/_9$)	2,043	173,191	7,135	236,623	284
285	Tølløse	4,755	274,960	23,734	783,096	285
		7,582	454,880	31,639	1,209,835	
286	Tørring	6,068	417,131	13,618	445,839	286
287	Uldum	2,262	171,548	6,311	189,882	287
		2,732	331,872	9,758	342,588	
288	Ulfborg	7,636	444,469	17,177	652,571	288
289	Ullerslev	5,220	410,921	16,754	494,296	289
		3,037	240,712	9,506	314,190	
290	Ulstrup ($^1/_4$—$^{30}/_9$)	2,137	259,572	7,158	245,337	290

Tabel VII.

Løbe-Nr.	1916—1917.	Ankomne Tidender og Tidsskrifter.				Afsendte Tidender og Tidsskrifter.						Ialt.		Løbe-Nr.
		Eksemplarer.			Numre ialt.	Dagblade.			Ugeblade.			Ekspl.	Numre.	
						Eksemplarer.		Numre.	Eksemplarer.		Numre.			
		Abonnerede.	Ikke abonnerede.	Ialt.		Abonnerede.	Ikke abonnerede.		Abonnerede.	Ikke abonnerede.				
1	2	3	4	5	6	7	8	9	10	11	12	13	14	15
1	Kjøbenhavn B.	16,550	91,568	108,118	2,668,952	»	»	»	»	»	»	»	»	1
		406	245	651	22,742	»	»	»	»	»	»	»	»	
3	Avispostkontoret	»	»	»	»	273,462	148,108	38,004,029	939,918	1,836,579	41,976,552	3,198,067	79,980,581	3
4	Kjøbenhavn K.	21,268	146,258	167,526	4,335,691	»	31	2,809	»	1,656	20,372	1,687	23,181	4
5	— V.	7,646	80,507	88,153	1,845,797	»	7	630	»	368	4,754	375	5,384	5
6	— N.	2,657	55,048	57,705	752,217	»	12	1,080	»	128	1,664	140	2,744	6
7	— Ø.	6,614	76,797	83,411	1,610,005	»	18	1,224	»	297	3,671	315	4,895	7
8	— F.	3,545	45,875	49,420	924,833	»	2	180	»	6	78	8	258	8
9	— C.	1,532	18,805	20,337	437,095	»	»	»	»	»	»	»	»	9
10	— L.	2,550	33,659	36,209	670,570	»	»	»	»	»	»	»	»	10
		4,398	8,879	13,277	306,899	»	»	»	»	»	»	»	»	
11	— S.	1,848	24,879	26,727	529,825	»	2	152	»	13	134	15	286	11
12	— Str.	1,311	14,376	15,687	280,982	»	3	240	»	9	104	12	344	12
13	— Valby	3,850	15,740	19,590	555,910	»	»	»	»	»	»	»	»	13
14	Brønshøj	1,248	4,002	5,250	200,842	»	»	»	»	»	»	»	»	14
15	Charlottenlund	7,279	22,409	29,688	1,376,366	»	»	»	»	»	»	»	»	15
16	Dragør	1,690	2,157	3,847	192,643	»	»	»	»	119	1,790	119	1,790	16
		1,240	1,402	2,642	124,354	»	»	»	»	»	»	»	»	
17	Gjentofte	4,268	10,072	14,340	520,061	»	»	»	»	»	»	»	»	17
18	Hellerup	3,055	28,240	31,295	777,921	»	22	2,150	»	77	918	99	3,068	18
19	Kastrup	2,433	3,846	6,279	282,562	»	»	»	»	»	»	»	»	19
20	Vanløse	1,716	3,050	4,766	199,966	»	»	»	»	»	»	»	»	20
		2,634	1,840	4,474	204,582	»	»	»	»	»	»	»	»	
23	Indleveringskontor 3	»	»	»	»	»	2	152	»	16	202	18	354	23
27	— 7	»	»	»	»	»	7	570	»	2	26	9	596	27
29	— 9	»	»	»	»	»	1	166	»	12	128	13	294	29
30	— 10	»	»	»	»	»	9	796	»	220	2,745	229	3,541	30
		99,738	689,654	789,392	18,820,815	273,462	148,224	38,014,178	939,918	1,839,502	42,013,138	3,201,106	80,027,316	
32	Aabybro	1,895	2,886	4,781	143,550	»	»	»	»	»	»	»	»	32
		14,247	14,084	28,331	911,425	»	»	»	»	»	»	»	»	
33	Aakirkeby	3,357	5,931	9,288	363,315	»	11	892	36	113	3,063	160	3,955	33
		1,291	2,751	4,042	132,876	»	»	»	»	»	»	»	»	
34	Aalborg	11,809	40,002	51,811	1,618,154	54,519	12,563	5,804,116	4,226	39,556	855,384	120,864	6,659,500	34
		14,509	15,424	29,933	988,847	»	»	»	»	»	»	»	»	
35	Aalestrup	3,793	6,440	10,233	234,141	»	»	»	1,133	5,534	84,648	6,667	84,648	35
		846	1,330	2,176	48,919	»	»	»	»	»	»	»	»	
36	Aarhus	12,088	71,503	83,591	2,555,525	58,933	40,760	9,177,328	33,100	152,786	3,678,729	285,579	12,856,057	36
		14,184	19,263	33,447	1,468,875	»	»	»	»	»	»	»	»	
38	Aars	3,380	6,476	9,856	264,365	»	»	»	304	4,942	98,424	5,246	98,424	38
		10,765	17,245	28,010	734,929	»	»	»	»	»	»	»	»	

Tabel VII.

Løbe-Nr.	1916—1917.	Ankomne Tidender og Tidsskrifter.				Afsendte Tidender og Tidsskrifter.						Ialt.		Løbe-Nr.
		Eksemplarer.			Numre ialt.	Dagblade.			Ugeblade.			Ekspl.	Numre.	
						Eksemplarer.		Numre.	Eksemplarer		Numre.			
		Abonnerede.	Ikke abonnerede.	Ialt.		Abonnerede.	Ikke abonnerede.		Abonnerede.	Ikke Abonnerede.				
1	2	3	4	5	6	7	8	9	10	11	12	13	14	15
39	Aarslev (1/4—30/9)	1,299	2,316	3,615	108,775	»	»	»	»	»	»	»	»	39
40	Aarup	5,648	5,877	11,525	430,017	»	3	228	»	3	39	6	267	40
		5,709	5,045	10,754	415,180	»	»	»	»	»	»	»	»	
41	Allingaabro (1/4—30/9)	3,948	1,559	5,507	155,514	»	»	»	134	4,775	125,242	4,909	125,242	41
42	Allinge	1,223	2,517	3,740	141,777	»	»	»	3	3,006	78,039	3,009	78,039	42
		1,998	2,999	4,997	167,144	»	»	»	»	»	»	»	»	
43	Arden (1/4—30/9)	2,790	7,204	9,994	234,526	»	»	»	»	»	»	»	»	43
44	Asaa	2,632	3,657	6,289	156,848	»	»	»	»	»	»	»	»	44
45	Askeby	4,050	1,978	6,028	239,002	»	»	»	»	»	»	»	»	45
46	Asnæs (1/4—30/9)	822	2,479	3,301	89,671	»	»	»	»	»	»	»	»	46
47	Assens	7,562	9,750	17,312	500,885	2,702	989	280,516	565	142	22,136	4,398	302,652	47
		13,724	8,461	22,185	789,094	»	»	»	»	»	»	»	»	
48	Auning (1/4—30/9)	1,633	3,655	5,288	124,407	»	»	»	»	»	»	»	»	48
49	Ballerup	2,177	3,368	5,545	236,438	»	»	»	»	»	»	»	»	49
		3,172	4,124	7,296	268,648	»	»	»	»	»	»	»	»	
50	Bandholm (1/4—30/9)	1,509	1,894	3,403	108,204	»	»	»	»	»	»	»	»	50
		193	253	446	15,634	»	»	»	»	»	»	»	»	
51	Barrit	2,286	1,468	3,754	128,044	»	4	304	»	»	»	4	304	51
		3,435	2,299	5,734	192,123	»	»	»	»	»	»	»	»	
52	Bedsted (1/4—30/9)	1,954	1,402	3,356	104,516	»	»	»	»	»	»	»	»	52
53	Birkerød	3,201	4,184	7,385	338,728	»	»	»	»	»	»	»	»	53
54	Bjerringbro	6,206	8,717	14,923	508,055	»	»	»	»	»	»	»	»	54
		3,523	5,447	8,970	294,131	»	»	»	»	»	»	»	»	
55	Bogense	3,620	3,555	7,175	282,722	2,278	571	218,272	»	»	»	2,849	218,272	55
		14,808	10,274	25,082	938,371	»	»	»	»	»	»	»	»	
56	Borre	4,692	6,750	11,442	314,504	»	»	»	»	»	»	»	»	56
57	Borup (1/4—30/9)	1,977	3,458	5,435	180,658	»	»	»	»	»	»	»	»	57
58	Braband (1/4—30/9)	2,990	2,777	5,767	132,352	»	»	»	»	»	»	»	»	58
59	Bramminge	2,513	11,347	13,860	395,039	»	»	»	5	7,987	103,897	7,992	103,897	59
		1,691	3,969	5,660	192,852	»	»	»	»	»	»	»	»	
60	Brande	3,029	5,356	8,385	234,346	»	12	912	46	4,018	52,932	4,076	53,844	60
		2,112	3,321	5,433	149,671	»	»	»	»	»	»	»	»	
61	Brobyværk	1,360	1,429	2,789	74,162	»	»	»	»	»	»	»	»	61
		3,345	4,282	7,627	233,784	»	»	»	»	»	»	»	»	
62	Brædstrup	5,967	5,085	11,052	409,565	»	6	512	39	5,047	164,918	5,092	165,430	62
		3,182	3,287	6,469	235,293	»	»	»	»	»	»	»	»	
63	Brønderslev	10,829	8,147	18,976	670,868	3,129	1,705	381,748	2	8,827	75,126	13,663	456,874	63
		1,390	826	2,216	43,419	»	»	»	»	»	»	»	»	
64	Brørup	4,830	7,367	12,197	367,016	»	»	»	»	»	»	»	»	64
65	Bælum	1,519	2,117	3,636	113,301	»	»	»	»	246	1,476	246	1,476	65
		2,739	2,991	5,730	165,564	»	»	»	»	»	»	»	»	
66	Børkop (1/4—30/9)	2,790	2,849	5,639	148,808	»	»	»	»	406	1,218	406	1,218	66
67	Corinth (1/4—30/9)	1,046	1,066	2,112	85,579	»	»	»	»	»	»	»	»	67
68	Daugaard (1/4—30/9)	3,016	1,633	4,649	176,749	»	1	76	»	»	»	1	76	68
		1,153	733	1,886	75,010	»	»	»	»	»	»	»	»	
69	Dronninglund	3,576	3,419	6,995	250,237	»	»	»	2,414	4,646	148,213	7,060	148,213	69
		3,919	3,672	7,591	259,632	»	»	»	»	»	»	»	»	
70	Durup (1/4—30/9)	1,332	1,472	2,804	89,550	»	»	»	»	»	»	»	»	70
		311	462	773	22,237	»	»	»	»	»	»	»	»	

Tabel VII.

Løbe-Nr.	1916—1917.	Ankomne Tidender og Tidsskrifter.				Afsendte Tidender og Tidsskrifter.						Ialt.		Løbe-Nr.
		Eksemplarer.			Numre ialt.	Dagblade.			Ugeblade.			Eksempl.	Numre.	
						Eksemplarer.		Numre.	Eksemplarer.		Numre.			
		Abonnerede.	Ikke abonnerede.	Ialt.		Abonnerede.	Ikke abonnerede.		Abonnerede.	Ikke Abonnerede.				
1	2	3	4	5	6	7	8	9	10	11	12	13	14	15
71	Ebeltoft	3,036	8,013	11.049	244,612	12	607	47,144	»	10	104	629	47,248	71
		2,486	3,235	5,721	188,279	»	»	»	»	»	»	»	»	
72	Ejby ($^1/_4$—$^{30}/_9$)	2,147	2,033	4,180	138,776	»	»	»	»	»	»	»	»	72
73	Esbjerg	7,431	19,235	26,666	1,029,623	3,977	6,938	829,840	38	295	3,663	11,248	833,503	73
		4,922	4,848	9,770	338,938	»	»	»	»	»	»	»	»	
74	Espergærde ($^1/_5$—$^{30}/_9$)	305	729	1,034	60,702	»	»	»	»	»	»	»	»	74
75	Esrom	1,704	1,328	3,032	120,148	»	»	»	»	»	»	»	»	75
76	Faaborg	8,521	9,540	18,061	680,466	3,747	2,553	478,800	»	839	9,964	7,139	488,764	76
		5,474	4,619	10,093	341,101	»	»	»	»	»	»	»	»	
77	Faarup ($^1/_4$—$^{30}/_9$)	1,548	2,667	4,215	129,367	»	»	»	»	»	»	»	»	77
78	Fakse	7,128	10,236	17,364	584,173	»	4	304	304	20,011	475,458	20,319	475,762	78
		3,348	5,557	8,905	329,097	»	»	»	»	»	»	»	»	
79	Fakse Ladeplads ($^1/_4$—$^{30}/_9$)	947	1,843	2,790	150,173	»	»	»	»	»	»	»	»	79
80	Farum ($^1/_4$—$^{30}/_9$)	813	784	1,597	70,143	»	»	»	»	»	»	»	»	80
		1,413	2,739	4,152	188,421	»	»	»	»	»	»	»	»	
81	Fejø	3,608	5,679	9,287	226,149	»	»	»	»	»	»	»	»	81
82	Fjerritslev	6,228	4,616	10,844	338,073	»	»	»	5,455	1,426	178,828	6,881	178,828	82
		8,731	7,433	16,164	452,305	»	»	»	»	»	»	»	»	
83	Flakkebjerg ($^1/_4$—$^{30}/_9$)	1,385	2,232	3,617	108,098	»	»	»	»	»	»	»	»	83
84	Flauenskjold	2,496	1,488	3,984	141,748	»	»	»	»	»	»	»	»	84
		2,827	2,158	4,985	200,636	»	»	»	»	»	»	»	»	
85	Fredensborg	7,919	11,229	19,148	564,441	4	»	360	2	2,582	31,008	2,588	31,368	85
86	Fredericia	9,296	16,518	25,814	898,499	3,640	1,664	396,289	»	1,365	17,362	6,669	413,651	86
		6,740	6,139	12,879	371,896	»	»	»	»	»	»	»	»	
87	Frederikshavn	7,072	10,260	17,332	637,998	201	603	61,104	»	46	546	850	61,650	87
		5,896	4,321	10,217	416,188	»	»	»	»	»	»	»	»	
88	Frederikssund	5,195	11,601	16,796	505,261	»	1	90	»	382	2,550	383	2,640	88
		3,125	3,995	7,120	235,382	»	»	»	»	»	»	»	»	
89	Frederiksværk	3,682	8,820	12,502	449,650	»	4	360	»	167	2,171	171	2,531	89
		3,875	4,858	8,733	366,002	»	»	»	»	»	»	»	»	
90	Frøstrup	2,223	1,031	3,254	117,301	»	»	»	»	»	»	»	»	90
		1,592	1,226	2,818	102,853	»	»	»	»	»	»	»	»	
91	Fuglebjerg	5,229	6,537	11,766	343,137	»	»	»	»	»	»	»	»	91
92	Galten	1,766	2,850	4,616	170,400	»	»	»	»	1,018	26,468	1,018	26,468	92
		5,921	7,047	12,968	495,602	»	»	»	»	»	»	»	»	
93	Gilleleje	2,116	2,311	4,427	192,645	»	»	»	»	»	»	»	»	93
		514	218	732	31,496	»	»	»	»	»	»	»	»	
94	Gjedsted	1,780	1,894	3,674	118,332	»	7	536	»	»	»	7	536	94
95	Gjelsted ($^1/_4$—$^{30}/_9$)	1,580	1,919	3,499	102,761	»	»	»	»	»	»	»	»	95
96	Gjørding ($^1/_4$—$^{30}/_9$)	1,308	1,849	3,157	145,544	»	»	»	»	»	»	»	»	96
97	Gjørlev ($^1/_4$—$^{30}/_9$)	2,215	4,601	6,816	159,605	»	»	»	»	»	»	»	»	97
98	Glamsbjerg ($^1/_4$—$^{30}/_9$)	2,018	1,173	3,191	113,762	»	»	»	563	85	20,954	648	20,954	98
		600	470	1,070	48,505	»	»	»	»	»	»	»	»	
99	Glostrup	5,642	5,816	11,458	582,379	»	»	»	632	2,573	23,155	3,205	23,155	99
100	Glumsø	1,813	1,646	3,459	127,076	»	»	»	»	»	»	»	»	100
101	Gredstedbro ($^1/_4$—$^{30}/_9$)	1,579	3,753	5,332	144,388	»	»	»	»	»	»	»	»	101
102	Grenaa	7,656	10,037	17,693	578,536	3,785	4,336	610,484	11	12,235	201,058	20,367	811,542	102
		10,288	9,160	19,448	690,746	»	»	»	»	»	»	»	»	

Tabel VII.

Løbe-Nr.	1916—1917.	Ankomne Tidender og Tidsskrifter.				Afsendte Tidender og Tidsskrifter.						Ialt.		Løbe-Nr.
		Eksemplarer.			Numre ialt.	Dagblade.			Ugeblade.					
						Eksemplarer.			Eksemplarer.					
		Abonnerede.	Ikke abonnerede.	Ialt.		Abonnerede.	Ikke Abonnerede.	Numre.	Abonnerede.	Ikke Abonnerede.	Numre.	Ekspl.	Numre.	
1	2	3	4	5	6	7	8	9	10	11	12	13	14	19
103	Grindsted	2,659	5,472	8,131	251,780	»	»	»	»	»	»	»	»	103
		4,057	5,182	9,239	256,688	»	»	»	»	»	»	»	»	
104	Græsted	4,292	3,171	7,463	259,021	»	»	»	»	31	93	31	93	104
		458	255	713	28,748	»	»	»	»	»	»	»	»	
105	Gudhjem	1,338	3,467	4,805	114,691	»	»	»	»	»	»	»	»	105
		1,000	2,004	3,004	84,822	»	»	»	»	»	»	»	»	
106	Gudme (1/4—30/9)	1,601	2,456	4,057	123,568	»	»	»	»	»	»	»	»	106
107	Haarlev (1/4—30/9)	1,864	2,507	4,371	145,307	»	»	»	»	»	»	»	»	107
108	Hadsten	5,468	6,369	11,837	362,938	»	»	»	163	6,784	346,749	6,947	346,749	108
		4,225	4,307	8,532	306,013	»	»	»	»	»	»	»	»	
109	Hadsund	3,468	2,924	6,392	269,190	»	»	»	1	1,824	94,159	1,825	94,159	109
		6,259	4,524	10,783	467,677	»	»	»	»	»	»	»	»	
110	Hals	3,016	2,047	5,063	145,950	»	»	»	»	»	»	»	»	110
		4,211	1,750	5,961	186,181	»	»	»	»	»	»	»	»	
111	Hammel	3,887	6,969	10,856	343,214	»	»	»	»	2,878	69,072	2,878	69,072	111
		2,252	4,670	6,922	162,763	»	»	»	»	»	»	»	»	
112	Hasle	2,874	4,709	7,583	268,398	»	»	»	»	»	»	»	»	112
113	Haslev	8,300	17,171	25,471	847,272	»	37	2,920	359	17,208	350,278	17,604	353,198	113
		2,476	3,659	6,135	176,392	»	»	»	»	»	»	»	»	
114	Havdrup (1/4—30/9)	1,014	2,548	3,562	91,270	»	»	»	»	»	»	»	»	114
115	Havndal	3,443	5,107	8,550	297,810	»	»	»	»	4	52	4	52	115
		1,692	2,318	4,010	135,989	»	»	»	»	»	»	»	»	
116	Hedehusene (1/4—30/9)	1,912	1,790	3,702	173,729	»	»	»	»	»	»	»	»	116
117	Hellebæk	1,473	1,708	3,181	179,495	»	»	»	»	»	»	»	»	117
118	Helsinge	7,324	12,201	19,525	623,973	»	»	»	»	»	»	»	»	118
		581	595	1,176	45,640	»	»	»	»	»	»	»	»	
119	Helsingør	5,157	13,920	19,077	701,190	2,642	2,803	411,801	»	350	5,163	5,795	416,964	119
		2,498	3,773	6,271	243,559	»	»	»	»	»	»	»	»	
120	Herlufmagle	4,866	5,528	10,394	308,726	»	»	»	»	»	»	»	»	120
121	Herning	10,256	12,723	22,979	768,155	11,224	2,691	1,051,710	148	1,878	22,336	15,941	1,074,046	121
		18,753	14,899	33,652	1,178,558	»	»	»	»	»	»	»	»	
122	Hillerød	7,082	10,576	17,658	779,794	25,476	10,402	2,692,588	402	1,805	34,971	38,085	2,727,559	122
		4,375	3,758	8,133	310,660	»	»	»	»	»	»	»	»	
123	Hinnerup (1/4—30/9)	2,947	4,206	7,153	228,248	»	»	»	»	»	»	»	»	123
124	Hjallerup	3,752	4,705	8,457	194,117	»	»	»	»	»	»	»	»	124
125	Hjørring	15,170	17,548	32,718	1,228,155	34,354	11,930	3,417,310	1,018	11,800	416,835	59,102	3,834,145	125
		5,485	5,773	11,258	403,667	»	»	»	»	»	»	»	»	
126	Hobro	8,748	12,429	21,177	793,020	2,751	1,748	340,250	224	8,032	105,179	12,755	445,429	126
		6,549	5,504	12,053	491,604	»	»	»	»	»	»	»	»	
127	Holbæk	8,613	16,119	24,732	1,007,805	6,602	39,902	3,493,587	5,377	2,139	89,333	54,020	3,582,920	127
		4,263	7,663	11,926	442,400	»	»	»	»	»	»	»	»	
128	Holeby (1/1—30/9)	1,652	1,973	3,625	122,598	»	»	»	»	»	»	»	»	128
129	Holstebro	11,116	14,862	25,978	845,379	11,953	4,507	1,229,088	2,956	4,514	92,813	23,930	1,321,901	129
		7,719	8,000	15,719	443,841	»	»	»	»	»	»	»	»	
130	Holsted	4,193	7,515	11,708	378,738	»	8	608	»	»	»	8	608	130
		1,339	2,552	3,891	128,251	»	»	»	»	»	»	»	»	
131	Holte	3,778	9,081	12,859	523,767	»	»	»	»	428	1,284	428	1,284	131
132	Hornbæk	1,660	2,364	4,024	209,270	»	»	»	»	»	»	»	»	132
		850	831	1,681	93,645	»	»	»	»	»	»	»	»	
133	Hornslet (1/4—30/9)	1,034	1,925	2,959	83,278	»	»	»	»	»	»	»	»	133

Tabel VII.

Løbe-Nr.	1916—1917.	Ankomne Tidender og Tidsskrifter.				Afsendte Tidender og Tidsskrifter.						Ialt.		Løbe-Nr.
		Eksemplarer.			Numre ialt.	Dagblade.			Ugeblade.					
						Eksemplarer.			Eksemplarer.			Ekspl.	Numre.	
		Abonnerede.	Ikke abonnerede.	Ialt.		Abonnerede.	Ikke Abonnerede.	Numre.	Abonnerede.	Ikke Abonnerede.	Numre			
1	2	3	4	5	6	7	8	9	10	11	12	13	14	15
134	Hornum (1/4—30/9)	1,280	2,894	4,174	109,760	»	»	»	»	»	»	»	»	134
135	Horsens	15,106	27,561	42,667	1,407,033	33,008	3,896	2,847,790	318	12,866	231,636	50,088	3,079,426	135
		24,877	19,513	44,390	1,544,599	»	»	»	»	»	»	»	»	
136	Horslunde	2,234	1,860	4,094	137,448	»	»	»	»	»	»	»	»	136
		4,494	3,535	8,029	311,572	»	»	»	»	»	»	»	»	
137	Hovedgaard (1/4—30/9)	1,506	2,132	3,638	103,570	»	»	»	»	»	»	»	»	137
138	Humble	2,070	2,496	4,566	146,559	»	»	»	»	»	»	»	»	138
		3,575	4,197	7,772	242,256	»	»	»	»	»	»	»	»	
139	Humlebæk (1/5—30/9)	777	1,708	2,485	141,768	»	»	»	»	»	»	»	»	139
140	Hurup	5,039	4,342	9,381	263,359	»	4	250	75	1,477	20,176	1,556	20,426	140
		6,879	4,139	11,018	391,577	»	»	»	»	»	»	»	»	
141	Hvalsø (1/4—30/9)	1,804	2,289	4,093	137,129	»	»	»	»	»	»	»	»	141
142	Hvidbjerg (1/4—30/9)	2,103	3,187	5,290	158,633	»	6	540	»	2	26	8	566	142
		1,222	812	2,034	69,481	»	»	»	»	»	»	»	»	
143	Højslev (1/4—30/9)	2,100	2,636	4,736	152,436	»	»	»	»	»	»	»	»	143
		2,193	3,316	5,509	199,627	»	»	»	»	»	»	»	»	
144	Høng	4,255	8,692	12,947	425,233	»	1	90	»	5,457	82,979	5,458	83,069	144
		1,957	4,489	6,446	160,349	»	»	»	»	»	»	»	»	
145	Hørdum (1/4—30/9)	2,497	2,552	5,049	134,374	»	»	»	»	»	»	»	»	145
146	Hørning (1/4—30/9)	889	2,618	3,507	97,712	»	»	»	»	»	»	»	»	146
147	Hørsholm	4,857	4,666	9,523	449,162	»	»	»	»	»	»	»	»	147
		1,158	1,941	3,099	172,974	»	»	»	»	»	»	»	»	
148	Ikast (1/4—30/9)	1,379	1,825	3,204	82,302	»	»	»	»	»	»	»	»	148
149	Jebjerg (1/4—30/9)	2,119	2,628	4,747	139,687	»	»	»	»	»	»	»	»	149
150	Jellinge	8,705	7,923	16,628	454,894	»	»	»	»	»	»	»	»	150
		7,271	9,129	16,400	414,327	»	»	»	»	»	»	»	»	
151	Jyderup	3,434	9,652	13,086	432,177	»	»	»	»	119	1,548	119	1,548	151
		1,388	3,559	4,947	196,129	»	»	»	»	»	»	»	»	
152	Jægerspris	2,049	2,079	4,128	184,306	»	»	»	»	»	»	»	»	152
153	Kallehave	1,014	1,364	2,378	74,650	»	»	»	»	»	»	»	»	153
		792	1,093	1,885	57,891	»	»	»	»	»	»	»	»	
154	Kallundborg	12,710	12,780	25,490	968,688	11,087	10,420	1,607,296	»	648	5,124	22,155	1,612,420	154
		5,889	7,814	13,703	463,059	»	»	»	»	»	»	»	»	
155	Karby	2,245	2,772	5,017	200,095	»	»	»	»	»	»	»	»	155
156	Karise (1/4—30/9)	1,838	3,628	5,466	181,513	»	»	»	»	»	»	»	»	156
157	Karrebæksminde	1,556	1,944	3,500	101,232	»	»	»	»	»	»	»	»	157
158	Kjellerup	6,924	17,896	24,820	726,609	»	»	»	»	»	»	»	»	158
		1,266	3,824	5,090	140,427	»	»	»	»	»	»	»	»	
159	Kjerteminde	3,351	7,371	10,722	314,432	161	581	66,780	»	46	576	788	67,356	159
		7,207	9,405	16,612	483,548	»	»	»	»	»	»	»	»	
160	Kjøge	6,310	11,807	18,117	492,860	20,254	4,419	1,874,183	»	127	1,318	24,800	1,875,501	160
		7,858	11,285	19,143	576,090	»	»	»	»	»	»	»	»	
161	Klaksvig (1/4—30/9)	405	279	684	16,989	»	»	»	»	»	»	»	»	161
162	Klampenborg	2,311	5,885	8,196	453,645	»	»	»	»	»	»	»	»	162
		1,403	2,382	3,785	185,047	»	»	»	»	»	»	»	»	
163	Knebel	5,263	4,618	9,881	378,105	»	»	»	379	3,601	51,740	3,980	51,740	163
164	Koldby	5,716	5,936	11,652	401,014	»	»	»	»	»	»	»	»	164
165	Kolding	12,064	36,679	48,743	952,066	25,330	10,874	2,673,453	25,186	29,175	708,951	90,565	3,382,404	165
		19,959	25,198	45,157	1,139,622	»	»	»	»	»	»	»	»	
166	Kolind (1/4—30/9)	2,142	4,246	6,388	114,630	»	»	»	»	»	»	»	»	166

Tabel VII.

Løbe-Nr.	1916—1917.	Ankomne Tidender og Tidsskrifter.				Afsendte Tidender og Tidsskrifter.						Ialt.		Løbe-Nr.
		Eksemplarer.			Numre ialt.	Dagblade.			Ugeblade.					
						Eksemplarer.		Numre.	Eksemplarer.		Numre.	Ekspl.	Numre.	
		Abonnerede.	Ikke abonnerede.	Ialt.		Abonnerede.	Ikke Abonnerede.		Abonnerede.	Ikke Abonnerede.				
1	2	3	4	5	6	7	8	9	10	11	12	13	14	15
167	Korsør	4,852	9,097	13,949	496,460	81	340	31,503	»	2,239	23,685	2,660	55.188	167
168	Kvistgaard ($^1/_4$—$^{30}/_9$)	493	700	1,193	43,649	»	»	»	»	»	»	»	»	168
169	Kværndrup ($^1/_4$—$^{30}/_9$)	1,518	1,523	3,041	133,639	»	»	»	»	»	»	»	»	169
170	Langaa	2,700	4,136	6,836	250,349	»	»	»	»	»	»	»	»	170
		5,457	7,795	13,252	440,359	»	»	»	»	»	»	»	»	
171	Laven ($^1/_4$—$^{30}/_9$)	1,034	1,288	2,322	108,903	»	»	»	»	»	»	»	»	171
172	Lejre ($^1/_4$—$^{30}/_9$)	1,377	1,487	2,864	102,782	»	»	»	»	»	»	»	»	172
173	Lemvig	8,309	9,791	18,100	536,942	»	»	»	»	»	»	»	»	173
		12,583	10,624	23,207	760,469	»	»	»	»	»	»	»	»	
174	Lillerød ($^1/_4$—$^{30}/_9$)	1,044	1,457	2,501	84,105	»	»	»	»	»	»	»	»	174
175	Lohals	2,060	2,435	4,495	155,930	»	»	»	»	»	»	»	»	175
		1,941	2,033	3,974	123,616	»	»	»	»	»	»	»	»	
176	Lundby	4,736	5,979	10,715	413,303	»	»	»	»	2,005	26,065	2,005	26,065	176
177	Lunderskov	7,886	8,301	16,187	530,868	»	1	76	»	»	»	1	76	177
		1,126	963	2,089	70,701	»	»	»	»	»	»	»	»	
178	Lyngby	4,935	7,795	12,730	571,404	123	1,564	128,254	59	2,836	37,630	4,582	165,884	178
		632	1,056	1,688	70,857	»	»	»	»	»	»	»	»	
179	Læsø	1,857	1,490	3,347	113,133	»	»	»	»	»	»	»	»	179
180	Løgstør	3,833	4,846	8,679	314,608	9,390	1,949	857,860	»	152	1,508	11,491	859,368	180
		3,552	3,980	7,532	261,846	»	»	»	»	»	»	»	»	
181	Løgten ($^1/_4$—$^{30}/_9$)	1,094	2,868	3,962	105,378	»	»	»	»	»	»	»	»	181
182	Løkken ($^1/_4$—$^{30}/_9$)	1,350	1,745	3,095	115,652	»	»	»	»	»	»	»	»	182
		1,600	1,804	3,404	134,535	»	»	»	»	»	»	»	»	
183	Løsning ($^1/_4$—$^{30}/_9$)	1,534	1,156	2,690	114,413	»	2	156	»	»	»	2	156	183
184	Maarslet ($^1/_4$—$^{30}/_9$)	675	1,961	2,636	88,631	»	»	»	»	»	»	»	»	184
185	Malling ($^1/_4$—$^{30}/_9$)	808	2,171	2,979	101,970	»	»	»	»	»	»	»	»	185
		284	985	1,269	40,001	»	»	»	»	»	»	»	»	
186	Mariager	3,292	9,430	12,722	310,050	»	»	»	»	2,037	24,413	2,037	24,413	186
187	Maribo	6,966	19,687	26,653	673,207	1,477	949	184,376	325	30,146	792,246	32,897	976,622	187
		7,377	8,807	16,184	508,385	»	»	»	»	»	»	»	»	
188	Marslev ($^1/_4$—$^{30}/_9$)	1,486	2,101	3,587	113,186	»	»	»	»	»	»	»	»	188
189	Marstal	3,474	4,566	8,040	267,062	3,095	1,150	328,750	»	»	»	4,245	328,750	189
190	Mern	2,468	3,243	5,711	188,361	»	»	»	»	228	1,368	228	1,368	190
191	Middelfart	3,479	6,583	10,062	363,436	7,271	3,737	819,104	»	826	7,998	11,834	827.102	191
		6,937	5,398	12,335	451,139	»	»	»	»	»	»	»	»	
192	Mundelstrup ($^1/_4$—$^{30}/_9$)	1,450	2,548	3,998	165,462	»	»	»	»	»	»	»	»	192
193	Mørke ($^1/_4$—$^{30}/_9$)	1,484	2,815	4,299	142,251	»	»	»	»	»	»	»	»	193
194	Mørkøv	3,626	7,025	10,651	436,631	»	»	»	»	»	»	»	»	194
		802	1,994	2,796	110,321	»	»	»	»	»	»	»	»	
195	Nakskov	15,185	17,334	32,519	694,972	18,959	2,852	1,547,918	»	6,066	95,190	27,877	1,643,108	195
		9,803	8,709	18,512	650,784	»	»	»	»	»	»	»	»	
196	Neksø	3,720	5,205	8,925	361,576	»	10	760	12	8,042	104,572	8,064	105,332	196
		1,205	2,950	4,155	115,884	»	»	»	»	»	»	»	»	
197	Nibe	3,652	2,727	6,379	260,052	»	8	706	»	20	263	28	969	197
		5,574	5,010	10,584	344,762	»	»	»	»	»	»	»	»	
198	Nordby	977	2,869	3,846	161,848	»	5	450	464	402	11,258	871	11,708	198
		65	59	124	9,543	»	»	»	»	»	»	»	»	
199	Nyborg	5,001	9,179	14,180	641,362	1,667	1,178	219,925	20	681	22,862	3,546	242,787	199
		8,420	9,275	17,695	604,228	»	»	»	»	»	»	»	»	

Tabel VII.

Løbe-Nr.	1916—1917.	Ankomne Tidender og Tidsskrifter.				Afsendte Tidender og Tidsskrifter.						Ialt.		Løbe-Nr.
		Eksemplarer.			Numre ialt.	Dagblade.			Ugeblade.			Ekspl.	Numre.	
						Eksemplarer.		Numre.	Eksemplarer.		Numre.			
		Abonnerede.	Ikke abonnerede.	Ialt.		Abonnerede.	Ikke Abonnerede.		Abonnerede.	Ikke Abonnerede.				
1	2	3	4	5	6	7	8	9	10	11	12	13	14	15
200	Nykjøbing F.	6,834	14,012	20,846	725,652	35,897	6,271	3,133,751	»	10,717	158,536	52,885	3,292,287	200
		17,752	12,579	30,331	1,044,296	»	»	»	»	»	»	»	»	
201	Nykjøbing J.	16,058	23,112	39,170	1,495,920	6,479	6,690	1,000,844	»	2,198	457,184	15,367	1,458,028	201
		2,005	3,232	5,237	207,137	»	»	»	»	»	»	»	»	
202	Nykjøbing Sj.	4,198	10,899	15,097	562,670	»	2	180	»	277	3,626	279	3,806	202
		8,819	21,022	29,841	981,451	»	»	»	»	»	»	»	»	
203	Nysted	5,584	9,815	15,399	501,250	»	»	»	54	4,761	125,122	4,815	125,122	203
		3,237	3,756	6,993	244,306	»	»	»	»	»	»	»	»	
204	Næstved	8,143	16,078	24,221	948,429	31,382	17,486	3,785,306	427	27,416	446,546	76,711	4,231,852	204
		10,352	11,912	22,264	810,913	»	»	»	»	»	»	»	»	
205	Nørre Aaby	4,515	3,768	8,283	312,862	»	8	596	»	4	52	12	648	205
		2,588	2,466	5,054	159,044	»	»	»	»	»	»	»	»	
206	Nørre Alslev	9,068	7,242	16,310	451,763	»	»	»	»	»	»	»	»	206
		2,308	1,445	3,753	158,000	»	»	»	»	»	»	»	»	
207	Nørre Nebel	4,040	2,633	6,673	234,262	»	»	»	»	»	»	»	»	207
		5,194	3,212	8,406	268,308	»	»	»	»	»	»	»	»	
208	Nørre Snede	4,378	5,969	10,347	323,525	»	»	»	8	474	6,266	482	6,266	208
		1,127	1,905	3,032	80,087	»	»	»	»	»	»	»	»	
209	Nørre Sundby	2,884	9,275	12,159	243,494	»	18	1,574	1,420	675	27,179	2,113	28,753	208
		9,650	11,872	21,522	613,486	»	»	»	»	»	»	»	»	
210	Odder	6,139	7,280	13,419	536,608	1,753	440	166,474	»	50	587	2,243	167,061	210
		11,485	15,864	27,349	874,494	»	»	»	»	»	»	»	»	
211	Odense	20,844	66,475	87,319	2,430,766	64,613	45,718	9,903,838	14,554	64,892	1,556,366	189,777	11,460,204	211
		23,510	28,017	51,527	1,904,069	»	»	»	»	»	»	»	»	
213	Olstrup ($^1/_4$—$^{30}/_9$)	1,761	2,585	4,346	128,035	»	»	»	»	»	»	»	»	213
214	Onsild ($^1/_4$—$^{30}/_9$)	1,099	1,406	2,505	78,435	»	»	»	»	»	»	»	»	214
215	Otterup	5,706	8,664	14,370	412,973	»	»	»	5	4,177	111,519	4,182	111,519	215
		5,360	9,004	14,364	402,493	»	»	»	»	»	»	»	»	
216	Præstø	5,299	8,131	13,430	465,834	»	4	299	»	189	3,537	193	3,836	216
		3,602	4,926	8,528	245,200	»	»	»	»	»	»	»	»	
217	Randers	16,652	32,843	49,495	1,774,350	43,749	14,476	4,703,336	2,133	24,510	422,492	84,868	5,125,828	217
		12,105	15,709	27,814	991,757	»	»	»	»	»	»	»	»	
218	Regstrup ($^1/_4$—$^{30}/_9$)	1,220	1,398	2,618	105,340	»	»	»	»	»	»	»	»	218
219	Ribe	6,341	10,948	17,289	507,557	3,531	2,140	426,296	293	3,053	32,099	9,017	458,395	219
		1,784	2,341	4,125	135,649	»	»	»	»	»	»	»	»	
220	Ringe	4,118	5,796	9,914	404,379	85	302	27,474	»	1,336	62,136	1,723	89,610	220
		9,374	11,308	20,682	712,686	»	»	»	»	»	»	»	»	
221	Ringkjøbing	5,832	11,026	16,858	433,513	22,756	8,445	2,244,042	229	1,101	10,628	32,531	2,254,670	221
		10,432	6,902	17,334	641,089	»	»	»	»	»	»	»	»	
222	Ringsted	12,592	12,949	25,541	950,223	12,570	10,623	1,768,892	»	44	537	23,237	1,769,429	222
		5,772	7,815	13,587	533,591	»	»	»	»	»	»	»	»	
223	Roskilde	14,043	20,483	34,526	1,156,949	23,576	10,171	2,556,168	1,260	10,569	119,054	45,576	2,675,222	223
		8,175	6,530	14,705	639,935	»	»	»	»	»	»	»	»	
224	Roslev	5,215	5,283	10,498	323,445	»	8	636	»	6	78	14	714	224
		6,526	5,803	12,329	378,920	»	»	»	»	»	»	»	»	
225	Rude	2,461	1,618	4,079	162,160	»	»	»	»	»	»	»	»	225
		2,495	1,272	3,767	159,231	»	»	»	»	»	»	»	»	
226	Rudkjøbing	4,915	7,945	12,860	372,593	9,657	2,606	930,419	»	10,909	142,618	23,172	1,073,037	226
		6,306	8,909	15,215	417,613	»	»	»	»	»	»	»	»	

Tabel VII.

Løbe-Nr.	1916—1917.	Ankomne Tidender og Tidsskrifter.				Afsendte Tidender og Tidsskrifter.						Ialt.		Løbe-Nr.
		Eksemplarer.			Numre ialt.	Dagblade.			Ugeblade.			Ekspl.	Numre.	
						Eksemplarer.			Eksemplarer.					
		Abonnerede.	Ikke abonnerede.	Ialt.		Abonnerede.	Ikke Abonnerede.	Numre.	Abonnerede.	Ikke Abonnerede.	Numre.			
1	2	3	4	5	6	7	8	9	10	11	12	13	14	15
227	Ruds Vedby	2,946	4,408	7,354	264,663	»	»	»	»	»	»	»	»	227
		2,597	3,111	5,708	223,363	»	»	»	»	»	»	»	»	
228	Rungsted ($^1/_5$—$^{30}/_9$)	385	1,801	2,186	131,824	»	»	»	»	»	»	»	»	228
229	Ry ($^1/_4$—$^{30}/_9$)	943	2,514	3,457	99,162	»	»	»	»	»	»	»	»	229
230	Ryomgaard	1,760	2,538	4,298	143,522	»	»	»	»	»	»	»	»	230
		10,611	22,251	32,862	769,468	»	»	»	»	»	»	»	»	
231	Rødby	7,532	10,608	18,140	616,359	37	141	13,504	4	68	3,415	250	16,919	231
		584	1,009	1,593	47,438	»	»	»	»	»	»	»	»	
232	Rødkjærsbro ($^1/_4$—$^{30}/_9$)	1,487	2,221	3,708	140,288	»	»	»	»	»	»	»	»	232
233	Rønde	3,702	4,355	8,057	256,861	»	»	»	109	1,098	63,414	1,207	63,414	233
234	Rønne	6,822	10,374	17,196	760,400	7,530	17,406	1,883,336	337	291	6,026	25,564	1,889,362	234
		3,596	6,711	10,307	380,816	»	»	»	»	»	»	»	»	
235	Rønnede	5,464	10,001	15,465	420,514	»	»	»	»	7	91	7	91	235
236	Sakskjøbing	8,301	14,682	22,983	774,947	47	82	10,224	»	6,889	168,683	7,018	178,907	236
		2,922	4,308	7,230	251,889	»	»	»	»	»	»	»	»	
237	Silkeborg	7,268	27,500	34,768	891,937	13,601	13,882	2,042,751	4	3,796	49,180	31,283	2,091,931	237
		9,159	12,759	21,918	740,698	»	»	»	»	»	»	»	»	
238	Sindal	8,423	10,019	18,442	651,597	»	»	»	»	»	»	»	»	238
239	Sjørring ($^1/_4$—$^{30}/_9$)	1,358	2,399	3,757	142,695	»	»	»	»	»	»	»	»	239
240	Skagen	2,411	7,145	9,556	370,108	71	249	24,826	25	1,407	37,156	1,752	61,982	240
		236	392	628	15,648	»	»	»	»	»	»	»	»	
241	Skanderborg	8,792	10,997	19,789	752,689	2,396	4,787	614,862	41	2,071	51,040	9,295	665,902	241
		5,469	8,232	13,701	503,296	»	»	»	»	»	»	»	»	
242	Skibby	4,370	5,317	9,687	341,729	»	»	»	»	»	»	»	»	242
243	Skive	16,330	19,418	35,748	1,175,966	22,283	2,328	1,857,682	1,123	11,450	160,269	37,184	2,017,951	243
		5,305	6,098	11,403	358,230	»	»	»	»	»	»	»	»	
244	Skjelskør	4,126	6,804	10,930	437,143	»	4	332	»	1,150	8,029	1,154	8,361	244
		6,935	7,340	14,275	553.446	»	»	»	»	»	»	»	»	
245	Skjern	9,015	4,620	13,635	451,501	»	»	»	»	»	»	»	»	245
		6,084	8,699	14,783	369,220	»	»	»	»	»	»	»	»	
246	Skjørping	3,912	7,170	11,082	293,733	»	»	»	»	1	13	1	13	246
		6,759	13,312	20,071	501,677	»	»	»	»	»	»	»	»	
247	Skodsborg ($^1/_5$—$^{30}/_9$)	576	1,421	1,997	109,919	»	»	»	»	»	»	»	»	247
248	Skovsgaard ($^1/_4$—$^{30}/_9$)	2,275	1,172	3,447	117,402	»	»	»	»	»	»	»	»	248
		1,017	567	1,584	62,192	»	»	»	»	»	»	»	»	
249	Slagelse	13,798	21,839	35,637	1,377,140	19,581	13,003	2,921,941	1,153	60,087	754,521	93,824	3,676,462	249
		6,662	9,819	16,481	494,863	»	»	»	»	»	»	»	»	
250	Slangerup	2,923	3,462	6,385	225,179	»	»	»	»	»	»	»	»	250
		5,341	8,257	13,598	538,951	»	»	»	»	»	»	»	»	
251	Snedsted ($^1/_4$—$^{30}/_9$)	1,392	966	2,358	84,756	»	»	»	»	»	»	»	»	251
		146	177	323	8,378	»	»	»	»	»	»	»	»	
252	Snekkersten ($^1{}_5$—$^{30}/_9$)	500	1,399	1,899	109,702	»	»	»	»	»	»	»	»	252
253	Snertinge	2,396	3,917	6,313	241,321	»	»	»	»	»	»	»	»	253
254	Sorø	7,251	15,019	22,270	762,869	»	»	»	20	2,454	9,673	2,474	9,673	254
		2,222	5,885	8,107	228,023	»	»	»	»	»	»	»	»	
255	Sparkjær ($^1/_4$—$^{30}/_9$)	769	1,650	2,419	65,658	»	»	»	»	»	»	»	»	255
256	Stege	11,183	8,002	19,185	843,717	7,789	1,654	712,402	33	630	9,591	10,106	721,993	256
257	Stenstrup ($^1/_4$—$^{30}/_9$)	2,534	2,820	5,354	147,574	»	»	»	»	»	»	»	»	257
		280	302	582	17,085	»	»	»	»	»	»	»	»	

Tabel VII.

Løbe-Nr.	1916—1917.	Ankomne Tidender og Tidsskrifter.				Afsendte Tidender og Tidsskrifter.						Ialt.		Løbe-Nr.
		Eksemplarer.			Numre ialt.	Dagblade.			Ugeblade.					
						Eksemplarer.		Numre.	Eksemplarer.		Numre.	Ekspl.	Numre.	
		Abonnerede.	Ikke abonnerede.	Ialt.		Abonnerede.	Ikke Abonnerede.		Abonnerede.	Ikke Abonnerede.				
1	2	3	4	5	6	7	8	9	10	11	12	13	14	15
258	Storehedinge	7,331	7,760	15,091	528,973	»	4	304	»	»	»	4	304	258
		7,312	5,246	12,558	476,362	»	»	»	»	»	»	»	»	
259	Struer	6,345	7,257	13,602	464,776	»	59	4,480	164	12,157	209,323	12,380	213,803	259
		1,633	923	2,556	82,349	»	»	»	»	»	»	»	»	
260	Stubbekjøbing	7,010	6,187	13,197	478,201	361	483	64,144	»	»	»	844	64,144	260
		4,940	1,972	6,912	280,893	»	»	»	»	»	»	»	»	
261	Støvring ($^1/_4$—$^{30}/_9$)	3,768	6,077	9,845	248,196	»	»	»	»	»	»	»	»	261
262	Sulsted ($^1/_4$—$^{30}/_9$)	1,420	813	2,233	90,398	»	»	»	»	»	»	»	»	262
		775	511	1,286	48,364	»	»	»	»	»	»	»	»	
263	Svaneke	3,169	6,837	10,006	269,864	»	»	»	»	»	»	»	»	263
		1,559	3,784	5,343	118,317	»	»	»	»	»	»	»	»	
264	Svebølle ($^1/_4$—$^{30}/_9$)	1,242	3,301	4,543	170,555	»	»	»	»	»	»	»	»	264
265	Svendborg	13,274	21,806	35,080	1,247,641	9,702	7,129	1,287,874	44	14,554	243,474	31,429	1,531,348	265
		9,894	12,303	22,197	666,243	»	»	»	»	»	»	»	»	
266	Svinninge	1,179	3,535	4,714	183,186	»	»	»	»	13	159	13	159	266
		3,756	8,692	12,448	492,369	»	»	»	»	»	»	»	»	
267	Sæby	4,375	6,542	10,917	438,072	»	»	»	95	3,352	87,859	3,447	87,859	267
		1,358	1,677	3,035	107,171	»	»	»	»	»	»	»	»	
268	Søllested ($^1/_4$—$^{30}/_9$)	3,138	3,894	7,032	251,913	»	»	»	»	»	»	»	»	268
269	Sønderho	941	1,343	2,284	52,638	»	»	»	»	»	»	»	»	269
270	Taars	1,968	1,835	3,803	117,975	»	»	»	»	»	»	»	»	270
		1,447	1,756	3,203	94,884	»	»	»	»	»	»	»	»	
271	Taastrup	10,997	12,186	23,183	970,164	»	»	»	237	3,884	57,084	4,121	57,084	271
272	Tarm	4,397	4,489	8,886	273,696	»	»	»	»	»	»	»	»	272
		2,338	2,418	4,756	113,640	»	»	»	»	»	»	»	»	
273	Terndrup	1,632	1,430	3,062	116,462	»	»	»	»	»	»	»	»	273
		693	532	1,225	48,809	»	»	»	»	»	»	»	»	
274	Thisted	16,390	17,787	34,177	833,869	20,996	3,726	1,878,852	»	1,235	12,226	25,957	1,891,078	274
		10,882	9,837	20,719	591,036	»	»	»	»	»	»	»	»	
275	Thorshavn	3,738	3,106	6,844	143,188	»	»	»	1,578	4,311	107,252	5,889	107,252	275
		1,158	720	1,878	43,261	»	»	»	»	»	»	»	»	
276	Tim ($^1/_4$—$^{30}/_9$)	1,359	1,891	3,250	91,227	»	»	»	»	»	»	»	»	276
277	Tistrup ($^1/_4$—$^{30}/_9$)	2,745	3,181	5,926	161,622	»	»	»	»	»	»	»	»	277
278	Tommerup ($^1/_4$—$^{30}/_9$)	1,002	1,694	2,696	89,953	»	»	»	»	»	»	»	»	278
		1,254	1,684	2,938	92,529	»	»	»	»	»	»	»	»	
279	Tranebjerg	5,170	3,980	9,150	352,263	»	»	»	2,106	199	89,635	2,305	89,635	279
280	Tranekjær	4,028	3,534	7,562	254,650	»	»	»	»	»	»	»	»	280
281	Trangisvaag ($^1/_4$—$^{30}/_9$)	445	122	567	11,908	»	»	»	64	578	8,336	642	8,336	281
282	Troense	1,034	2,507	3,541	133,144	»	»	»	»	»	»	»	»	282
283	Trustrup ($^1/_4$—$^{30}/_9$)	2,205	3,741	5,946	196,534	»	»	»	»	»	»	»	»	283
284	Tureby ($^1/_4$—$^{30}/_9$)	2,371	3,888	6,259	178,645	»	»	»	»	»	»	»	»	284
285	Tølløse	3,127	3,996	7,123	297,734	»	13	1,100	»	4	52	17	1,152	285
		8,489	12,139	20,628	741,859	»	»	»	»	»	»	»	»	
286	Tørring	4,376	5,350	9,726	288,080	»	»	»	100	3,570	38,748	3,670	38,748	286
287	Uldum	2,355	2,846	5,201	173,580	»	»	»	»	»	»	»	»	287
		3,482	3,507	6,989	221,293	»	»	»	»	»	»	»	»	
288	Ulfborg	5,519	3,703	9,222	337,449	»	»	»	»	39	431	39	431	288
289	Ullerslev	5,962	4,732	10,694	368,109	»	2	180	»	»	»	2	180	289
		2,521	2,382	4,903	194,533	»	»	»	»	»	»	»	»	
290	Ulstrup ($^1/_4$—$^{30}/_9$)	1,881	940	2,821	170,584	»	»	»	»	»	»	»	»	290

Tabel VII.

Løbe-Nr.	1916—1917.	Ankomne Tidender og Tidsskrifter.				Afsendte Tidender og Tidsskrifter.						Ialt.		Løbe-Nr.
		Eksemplarer.			Numre ialt.	Dagblade.			Ugeblade.			Ekspl.	Numre.	
						Eksemplarer.		Numre.	Eksemplarer.		Numre.			
		Abonnerede.	Ikke abonnerede.	Ialt.		Abonnerede.	Ikke Abonnerede.		Abonnerede.	Ikke abonnerede.				
1	2	3	4	5	6	7	8	9	10	11	12	13	14	15
291	Vaag ($^1/_4$—$^{30}/_9$)	415	730	1,145	14,738	»	»	»	»	»	»	»	»	291
292	Vallø ($^1/_4$—$^{30}/_9$)	1,383	1,868	3,251	102,011	»	»	»	»	»	»	»	»	292
293	Vamdrup	4,420	4,512	8,932	301,871	»	4	304	»	4,201	109,187	4,205	109,491	293
		636	768	1,404	67,470	»	»	»	»	»	»	»	»	
294	Varde	13,960	20,868	34,828	743,664	15,192	5,368	1,629,139	5	7,085	77,199	27,650	1,706,338	294
		19,104	14,260	33,364	685,006	»	»	»	»	»	»	»	»	
295	Vedbæk ($^1/_5$—$^{30}/_9$)	838	2,292	3,130	152,240	»	3	221	»	»	»	3	221	295
296	Vejen	6,009	13,944	19,953	625,821	»	»	»	»	»	»	»	»	296
297	Vejle	19,752	36,214	55,966	1,697,185	24,812	3,660	2,161,385	1,891	2,064	37,835	32,427	2,199,220	297
		8,074	5,538	13,612	444,170	»	»	»	»	»	»	»	»	
298	Vester Skjerninge	4,099	4,762	8,861	297,051	»	»	»	»	3,097	22,022	3,097	22,022	298
		595	828	1,423	52,134	»	»	»	»	»	»	»	»	
299	Vestervig	3,562	2,361	5,923	196,358	»	»	»	»	»	»	»	»	299
		1,466	1,484	2,950	63,266	»	»	»	»	»	»	»	»	
300	Viborg	12,335	23,391	35,726	1,263,888	10,868	7,448	1,389,810	13	5,179	121,779	23,508	1,511,589	300
		9,676	18,288	27,964	1,013,676	»	»	»	»	»	»	»	»	
301	Viksø ($^1/_4$—$^{30}/_9$)	1,003	1,118	2,121	92,177	»	»	»	»	»	»	»	»	301
		535	543	1,078	42,606	»	»	»	»	»	»	»	»	
302	Vinderup	7,117	10,564	17,681	483,003	»	»	»	»	»	»	»	»	302
		1,223	1,310	2,533	73,341	»	»	»	»	»	»	»	»	
303	Vordingborg	5,151	9,079	14,230	503,135	»	»	»	»	88	1,026	88	1,026	303
		6,499	6,012	12,511	494,186	»	»	»	»	»	»	»	»	
304	Vraa	6,770	7,675	14,445	375,464	»	7	602	»	413	5,369	420	5,971	304
305	Ærøskjøbing	8,396	4,886	13,282	485,669	»	5	380	»	318	3,782	323	4,162	305
306	Ølgod	5,841	4,771	10,612	308,245	»	»	»	»	4,785	62,205	4,785	62,205	306
307	Ølstykke ($^1/_4$—$^{30}/_9$)	1,440	3,191	4,631	134,482	»	»	»	»	»	»	»	»	307
308	Ørbæk	4,239	4,956	9,195	269,505	»	»	»	»	»	»	»	»	308
		2,757	4,315	7,072	217,217	»	»	»	»	»	»	»	»	
309	Ørsted	4,349	4,682	9,031	319,262	»	4	360	157	6,003	140,446	6,164	140,806	309
		2,275	2,451	4,726	177,315	»	»	»	»	»	»	»	»	
310	Østbirk	2,351	2,332	4,683	138,633	»	»	»	»	»	»	»	»	310
		907	1,058	1,965	60,209	»	»	»	»	»	»	»	»	
311	Øster Vraa	2,036	5,008	7,044	195,904	»	»	»	»	3,310	43,030	3,310	43,030	311
		1,241	3,833	5,074	107,691	»	»	»	»	»	»	»	»	
	Ialt...	2,120,226	3,502,726	5,622,952	178,956,445	1,058,608	546,399	131,285,595	1,056,102	2,632,639	58,867,082	5,293,748	190,152,677	
	De anførte Tal fordeler sig saaledes:													
	Ved Postkontoiei (-ekspeditioner $^1/_4$—$^{30}/_9$)	1,311,400	2,572,904	3,884,304	121,143,025	1,058,608	546,399	131,285,595	1,056,102	2,632,639	58,867,082	5,293,748	190,152,677	
	Ved Postekspeditioner og Brevsamlingssteder med selvstændig Postadresse ..	808,826	929,822	1,738,648	57,813,420	»	»	»	»	»	»	»	»	

VIII.

Tabel

for

Finansaaret 1916—1917

over

Postforsendelser fra og til Danmark til og fra Dansk Vestindien, Island og Udlandet.

Tabel VIII.

Fra Dansk Vestindien, Island og Udlandet.

Løbe-Nr.	1916—1917. Fra	Breve. Samlet Antal Brev-forsendelser.	Breve. Af det i Kol. 3 anførte Antal var anbefalet.	Breve og Æsker med angiven Værdi. Antal.	Breve og Æsker med angiven Værdi. Beløb.	Pakker. Almindelige Pakker. Antal.	Pakker med angiven Værdi. Antal.	Pakker med angiven Værdi. Beløb.	Postanvisninger. Antal.	Postanvisninger. Beløb.	Postopkrævninger.[4] Antal.	Postopkrævninger.[4] Beløb.	Postindkasseringer.[4] Antal.	Postindkasseringer.[4] Beløb.	Tidender og Tidsskrifter. Ekspl.	Tidender og Tidsskrifter. Numre.	Løbe-Nr.
1	2	3	4	5	6	7	8	9	10	11	12	13	14	15	16	17	18
					Kr.			Kr.		Kr.		Kr.		Kr.			
1	Belgien	11,830	1,079	5	1,032	2	3	652	1	12	»	»	»	»	»	»	1
2	Bosnien-Herzegovina	130	»	»	»	»	»	»	»	»	»	»	»	»	»	»	2
3	Bulgarien	793	26	»	»	1	»	»	1	16	»	»	»	»	»	»	3
4	Frankrig	534,911	30,953	417	200,609	50,826	565	90,281	1,027	80,533	145	4,002	4	34	»	»	4
5	Grækenland	1,937	325	»	»	43	»	»	29	3,640	»	»	»	»	»	»	5
6	Island	80,746	6,227	1,021	273,331	1,182	396	174,121	5,180	846,715	11,967	290,829	»	»	»	»	6
7	Italien	74,165	9,373	65	25,387	»	»	»	23	2,391	2	31	»	»	50	3,222	7
8	Kreta	»	»	»	»	»	»	»	»	»	»	»	»	»	»	»	8
9	Luxemborg	832	104	30	5,078	40	6	4,337	18	1,410	1	12	»	»	»	»	9
10	Montenegro	»	»	»	»	»	»	»	»	»	»	»	»	»	»	»	10
11	Nederlandene	377,039	18,031	424	564,170	7,624	421	4,880	1,184	44,445	133	8,941	»	»	226	20,075	11
12	Norge	1,671,384	49,712	29,919	10,319,059	13,229	1,235	6,098,294	100,330	3,304,655	74,033	949,867	195	20,268	6,248	475,363	12
13	Portugal	14,222	1,755	1	372	23	»	»	»	»	»	»	»	»	»	»	13
14	Rumænien	91	»	1	38,160	7	»	»	143	95,214	16	2,202	»	»	2	156	14
15	Rusland (inkl. Finland)	470,093	87,139	2,158	1,096,425	20,513	5,023	222,266	»	»	1	9	»	»	1,959	137,921	15
16	Schweiz	163,163	11,362	510	595,850	55,258[1])	7,396	2,444,763	1,148	41,911	189	4,293	»	»	293	21,215	16
17	Serbien	»	»	»	»	»	»	»	»	»	»	»	»	»	»	»	17
18	Spanien	43,680	5,798	24	4,593	65	»	»	36	22,380	»	»	»	»	5	401	18
19	Storbritannien og Irland	1,538,927	46,267	54	85,414	129,390	7,862	1,434,088	4,352	272,759	»	»	»	»	3,999	109,607	19
20	Sverige	2,814,344	91,208	12,669	10,849,869	23,115	2,030	3,758,215	156,029	4,034,530	90,609	1,061,285	333	45,289	7,999	586,599	20
21	Tyrkiet	3,172	728	67	233,178	»	»	»	592	424,783	»	»	»	»	»	»	21
22	Tyskland	4,880,252	190,268	16,646	15,018,148	486,946[2])	26,063	9,506,632	58,257	3,953,530	28,529	459,172	9	468	30,684	2,166,638	22
23	Ungarn	63,167	8,333	250	316,532	2,048	101	33,636	»	»	»	»	»	»	24	1,884	23
24	Østerrig	329,849	24,921	1,417	1,142,283	44,274	4,808	52,547,374	1,034	74,469	83	2,083	»	»	570	57,615	24
25	Britiske Besiddelser i Europa	»	»	»	»	55	»	»	11	774	»	»	»	»	»	»	25
26	Ægypten			»	»	1,369	»	»	263	161,028	»	»	»	»	»	»	26
27	Tunis	33,826	1,534	»	»	1	»	»	4	226	»	»	»	»	»	»	27
28	Øvrige Afrika			»	»	18	»	»	365	30,029	»	»	»	»	»	»	28
29	Forenede Stater i Nord-Amerika	1,622,920	29,549	»	»	8,730	3,507[3])	»	34,247	2,124,662	»	»	»	»	65	2,901	29
30	Dansk Vestindien	39,715	1,560	»	»	64	»	»	731	182,665	67	1,685	»	»	47	2,854	30
31	Argentina			»	»	22	»	»	»	»	1	22	»	»	»	»	31
32	Canada	173,667	6,578	»	»	118	»	»	831	60,998	»	»	»	»	»	»	32
33	Øvrige Amerika			»	»	17	»	»	25	1,340	»	»	»	»	»	»	33
34	Britisk Indien			»	»	96	12	1,697	36	1,472	»	»	»	»	1	3	34
35	Japan			6	1,028	375	143	12,812	94	16,873	1	60	»	»	2	26	35
		79,313	7,189														
36	Siam			»	»	111	»	»	1	10	»	»	»	»	»	»	36
37	Øvrige Asien			»	»	511	198	74,969	200	17,876	»	»	»	»	»	»	37
38	Australien	32,565	650	»	»	27	5	1,230	544	33,370	»	»	»	»	»	»	38
	Ialt	15,056,733	630,669	65,684	40,770,518	846,100	59,774	76,410,247	366,736	15,834,716	205,777	2,784,493	541	66,059	52,174	3,586,480	

[1]) Deraf 18 Ilpakker. [2]) Deraf 12,451 Ilpakker. [3]) Anbefalede Pakker. [4]) Herved forstaas Postanvisninger, der har Henhold til Postopkrævningsforsendelser, henholdsvis Postindkasseringsforsendelser, der er afsendte fra Danmark til Udlandet.

Tabel VIII.

Til Dansk Vestindien, Island og Udlandet.

Løbe-Nr.	1916—1917. Til	Breve. Samlet Antal Brevforsendelser.	Breve. Af det i Kol. 3 anførte Antal var anbefalet.	Breve og Æsker med angiven Værdi. Antal.	Breve og Æsker med angiven Værdi. Beløb.	Almindelige Pakker. Antal.	Pakker. Pakker med angiven Værdi. Antal.	Pakker. Pakker med angiven Værdi. Beløb.	Postanvisninger. Antal.	Postanvisninger. Beløb.	Postopkrævninger.[4] Antal.	Postopkrævninger.[4] Beløb.	Postindkasseringer.[4] Antal.	Postindkasseringer.[4] Beløb.	Tidender og Tidsskrifter. Ekspl.	Tidender og Tidsskrifter. Numre.	Løbe-Nr.
1	2	3	4	5	6	7	8	9	10	11	12	13	14	15	16	17	18
					Kr.			Kr.		Kr.		Kr.		Kr.			
1	Belgien	19,500	1,885	1	4,320	10	»	»	49	2,245	»	»	»	»	»	»	1
2	Bosnien-Herzegovina	247	»	»	»	»	»	»	»	»	»	»	»	»	»	»	2
3	Bulgarien	2,509	767	1	101	60	113	10,153	15	142	»	»	»	»	»	»	3
4	Frankrig	283,686	27,040	»	»	2,379	66	11,311	5,160	230,164	1,927	32,232	6	256	»	»	4
5	Grækenland	5,681	273	»	»	33	»	»	11	1,941	»	»	»	»	»	»	5
6	Island	114,638	7,050	294	112,417	22,966	3,755	969,096	860	58,546	101	1,180	»	»	»	»	6
7	Italien	62,556	6,058	»	»	841	88	20,970	353	35,506	2	28	»	»	11	551	7
8	Kreta	52	»	»	»	»	»	»	»	»	»	»	»	»	»	»	8
9	Luxemborg	1,599	169	»	»	12	»	»	46	2,144	8	136	»	»	»	»	9
10	Montenegro	13	»	»	»	»	»	»	»	»	»	»	»	»	»	»	10
11	Nederlandene	236,015	15,418	293	400,970	2,408	360	356,997	4,954	142,714	1,643	29,152	62	2,900	216	17,365	11
12	Norge	2,430,376	101,868	5,481	6,473,184	110,064	5,996	46,145,269	18,916	1,524,218	1,327	22,241	6	821	16,615	1,073,597	12
13	Portugal	20,826	1,625	»	»	69	»	»	»	»	»	»	»	»	»	»	13
14	Rumænien	6,539	286	1	130	39	1	60	12	516	1	17	»	»	»	»	14
15	Rusland (inkl. Finland)	745,667	92,157	2,466	880,203	278,428	12,205	2,259,439	132	5,829	3	78	»	»	2,284	155,170	15
16	Schweiz	175,877	15,899	147	128,404	1,371[1]	531	261,533	2,621	135,285	4,521	193,766	6	649	366	28,472	16
17	Serbien	221	»	»	»	»	»	»	1	9	»	»	»	»	»	»	17
18	Spanien	71,175	4,173	»	»	181	»	»	48	4,160	»	»	»	»	»	»	18
19	Storbritannien og Irland	1,162,915	122,109	»	»	6,365	1,361	278,667	8,480	522,602	»	»	»	»	»	»	19
20	Sverige	3,723,720	349,412	14,453	19,430,866	57,610	3,996	24,057,667	43,931	4,185,883	7,054	126,580	76	4,063	15,724	1,122,291	20
21	Tyrkiet	3,523	234	»	»	»	4	80	6	857	»	»	»	»	»	»	21
22	Tyskland	3,538,028	242,840	7,194	8,931,293	388,659[2]	5,376	2,490,742	53,993	1,875,563	25,761	595,694	969	68,733	32,906	1,660,225	22
23	Ungarn	34,034	2,561	105	20,315	2,965	423	131,132	9	137	»	»	»	»	26	3,267	23
24	Østerrig	281,268	24,700	1,270	877,930	24,796	2,911	5,071,662	834	27,728	379	7,154	7	831	129	11,146	24
25	Britiske Besiddelser i Europa	5,785	52	»	»	34	8	2,437	9	670	»	»	»	»	»	»	25
26	Ægypten	14,274	650	»	»	113	78	7,444	10	506	»	»	»	»	»	»	26
27	Tunis	4,082	13	»	»	1	»	»	25	3,720	»	»	»	»	»	»	27
28	Øvrige Afrika	46,345	1,651	»	»	126	3	179	53	5,364	»	»	»	»	»	»	28
29	Forenede Stater i Nord-Amerika	1,367,548	27,781	»	»	3,133[3]	14	2,539	3,839	317,476	»	»	»	»	»	»	29
30	Dansk Vestindien	27,469	585	»	»	403	33	2,805	281	10,716	»	»	»	»	851	46,154	30
31	Argentina	83,499	3,757	»	»	5,479	»	»	»	»	»	»	»	»	»	»	31
32	Canada	52,182	1,716	»	»	143	»	»	137	14,375	»	»	»	»	»	»	32
33	Øvrige Amerika	124,683	6,799	»	»	1,188	3	198	20	1,784	»	»	»	»	»	»	33
34	Britisk Indien	24,752	936	»	»	54	16	3,501	109	19,386	»	»	»	»	»	»	34
35	Japan	17,394	1,170	»	»	118	36	11,634	43	9,604	2	19	»	»	»	»	35
36	Siam	18,629	884	»	»	53	»	»	2	86	»	»	»	»	»	»	36
37	Øvrige Asien	110,396	6,812	»	»	989	120	9,298	20	1,131	»	»	»	»	»	»	37
38	Australien	41,886	1,586	»	»	54	66	17,938	112	9,222	»	»	»	»	»	»	38
	Ialt...	14,859,589	1,070,916	31,706	37,260,133	911,144	37,563	82,122,751	145,091	9,150,229	42,729	1,008,277	1,132	78,253	69,128	4,118,238	

[1]) Deraf 49 Ilpakker. [2]) Deraf 1596 Ilpakker. [3]) Deraf 770 anbefalede Pakker. [4]) Herved forstaas Postanvisninger, der har Henhold til Postopkrævningsforsendelser, henholdsvis Postindkasseringsforsendelser, der er ankomne fra Udlandet til Danmark.

IX.

Tabel

over

Postvæsenets Ejendomme og Lokaler ved Udgangen af Finansaaret 1916—17.

Tabel IX.

1916—1917.	Bygninger tilhørende Staten. Sameje med Telegrafvæsenet.	Bygninger tilhørende Staten. Værdi i Henhold til alm. Vurdering 1916 (ekskl. Telegrafv. Andel).	Bygninger til hvis Opførelse Postvæsenet har ydet Laan. Laanets oprindelige Størrelse.	Bygninger eller Lokaler tilvejebragte af Stats- eller private Jernbaner. Postvæsenets Tilskud.	Bygninger eller Lokaler lejede ved Postvæsenets Foranstaltn. eller tilvejebragte af Postmesteren privat[1]). Frist for Lejeret eller Uopsigelighed indtil	Lejens Størrelse.	Bolig for Postmesteren. Lejens Størrelse.
		Kr.	Kr. Ø.	Kr.		Kr. Ø.	Kr.
Kjøbenhavn:							
Centralpostbygn.		2,800,000					
Postgaarden	Ja	650,000					
Kjøbmagergade 35	Ja	225,000					
— 37	Ja	110,000*)					
Kjøbenhavn V.					Ja Okt. Flytted. 24	12,620.	
— N.					Ja April Flytted. 18	10,600.	
— Ø.					Ja	5,186. 40	
— F.				Ja		823.	
— C.					Ja	3,400.	
— L.					Ja April Flytted. 20	4,000.	
— S.					Ja Okt. Flytted. 22	2,400.	
— Str.					Ja Okt. Flytted. 18	2,000.	
— Valby					Ja April Flytted. 19	2,800.	
Brønshøj					Ja Okt. Flytted. 17	2,050.	210
Charlottenlund					Ja Okt. Flytted. 29	3,120.	405
Dragør				Ja		1,660.	210
Gjentofte		30,000					330
Hellerup		60,000*)					447
Kastrup				Ja		1,660.	210
Vanløse					Ja Okt. Flytted. 19	1,000.	
Indleveringskontor 1					Ja	4,300.	
— 2					Ja	2,000.	
— 3					Ja Okt. Flytted. 19	4,000.	
— 4					Ja Okt. Flytted. 19	3,000.	
— 5				Ja			
— 6					Ja Okt. Flytted. 22	3,000.	
— 7					Ja April Flytted. 18	2,100.	
— 8					Ja 31. Marts 18	1,826. 09	
— 9					Ja Okt. Flytted. 24	3,300.	
— 10					Ja Okt. Flytted. 20	5,350.	
— 11					Ja	5,050.	
Aabybro				Ja	1. Novbr. 36	1,325. 10	357
Aakirkeby					Ja 1. Okt. 30	1,400.	300
Aalborg	Ja	228,500					
Banegaardsposteksp.-bygningen		16,000					
Opholdslokaler		16,000					
Aalestrup					Ja 1. April 18	900.	300
Aarhus	Ja	310,000					660
Aagade 77		6,000					
Indleveringskontor					Ja Okt. Flytted. 17	1,200.	

*) I disse Ejendomme indestaar Prioriteter til et samlet Beløb af 164,110 Kr. 65 Øre.

Tabel IX.

1916—1917.	Bygninger tilhørende Staten. Sameje med Telegrafvæsenet.	Bygninger tilhørende Staten. Værdi i Henhold til alm. Vurdering 1916 (ekskl. Telegrafv. Andel).	Bygninger til hvis Opførelse Postvæsenet har ydet Laan. Laanets oprindelige Størrelse.	Bygninger eller Lokaler tilvejebragte af Stats- eller private Jernbaner. Postvæsenets Tilskud.	Bygninger eller Lokaler lejede ved Postvæsenets Foranstaltn. eller tilvejebragte af Postmesteren privat[1])	Frist for Lejeret eller Uopsigelighed indtil	Lejens Størrelse.	Bolig for Postmesteren. Lejens Størrelse.
		Kr.	Kr. Ø.	Kr.			Kr. Ø.	Kr.
Aars			6,000.			30. Sept. 34	1,000.	405
Aarup		21,000						330
Allinge			5,500.			30. Sept. 35	900.	300
Asaa				Ja		1. Nov. 40	1,375. 17	210
Askeby					Ja	1. Okt. 18	800.	210
Assens		38,000						405
Ballerup				Ja				
Barrit				Ja			90	†)
Birkerød				Ja				
Bjeringbro					Ja		1,200.	330
Byggegrund		3,000						
Bogense				17,600			164. 20	405
Borre		12,000*)						210
Bramminge				Ja				
Brande		22,450						300
Brobyværk					Ja	April Flytted. 26	300.	210
Brædstrup				Ja			586.	†)
Brønderslev		23,000						405
Brørup				Ja				
Bælum				Ja			159. 75	†)
Dronninglund			6,000.			31. Marts 31	700.	330
Ebeltoft				Ja			500.	330
Esbjerg	Ja	100,000						
Esrom					Ja[1])		300.	
Faaborg		41,070						405
Fakse		18,000*)						330
Fejø					Ja	1. Juli 30	575.	210
Fjerritslev				Ja		31. Decbr. 37	1,346. 67	357
Flauenskjold			6,000.			31. Juli 26	1,000.	300
Fredensborg				Ja			2,400.	330
Fredericia		62,000						
Frederikshavn	Ja	50,000						
Frederikssund		20,000*)						357
Frederiksværk					Ja[1])		550.	
Frøstrup				Ja			300.	†)
Fuglebjerg					Ja	1. April 23	950.	300
Galten				Ja			184. 50	†)
Gilleleje					Ja	April Flytted. 22	1,070.	210

*) I disse Ejendomme indestaar Prioriteter til et samlet Beløb af 164,110 Kr. 65 Øre.

†) Bolig som Stationsforstander.

Tabel IX.

1916—1917.	Bygninger tilhørende Staten. Sameje med Telegrafvæsenet.	Bygninger tilhørende Staten. Værdi i Henhold til alm. Vurdering 1916 (ekskl. Telegrafv. Andel).	Bygninger til hvis Opførelse Postvæsenet har ydet Laan. Laanets oprindelige Størrelse.	Bygninger eller Lokaler tilvejebragte af Stats- eller private Jernbaner. Postvæsenets Tilskud.	Bygninger eller Lokaler lejede ved Postvæsenets Foranstaltn. eller tilvejebragte af Postmesteren privat[1]). Frist for Lejeret eller Uopsigelighed indtil	Lejens Størrelse.	Bolig for Postmesteren. Lejens Størrelse.
		Kr.	Kr. Ø.	Kr.		Kr. Ø.	Kr.
Gjedsted	....	.....	.....	.....	Ja 1. Oktbr. 18...	720.	210
Glostrup	....	.....	.....	Ja			
Glumsø	....	14,000*)	.....	.....	.....	.....	210
Grenaa	....	35,000	.....	.....	.....	.....	405
Grindsted	....	26,000	.....	.....	.....	.....	330
Græsted	....	.....	.....	.....	Ja 1. Novbr. 18 ..	1,050.	210
Gudhjem	....	.....	.....	.....	Ja 1. Oktbr. 17...	430.	210
Hadsten	....	22,150	.....	.....	.....	.....	330
Hadsund	....	25,000*)	.....	.....	.....	.....	357
Hals	....	.....	4,185. 45	.....	..... 31. Oktbr. 23 .	575.	150
Hammel	....	.....	.....	3,600	.....	276.	
Hasle	....	15,000*)	.....	.....	.....	.....	210
Haslev	....	50,000	.....	.....	.....	.....	405
Havndal	....	.....	.....	.....	Ja 1. Juli 27	750.	300
Hellebæk	....	.....	.....	.....	Ja	900.	300
Helsinge	....	21,000*)	.....	.....	.....	.....	330
Helsingør	Ja	53,500	.....	.....	.....	.....	450
Herlufmagle	....	.....	.....	.....	Ja	800.	210
Herning	....	38,500	.....	.....	.....	.....	504
Hillerød	....	60,000*)	.....	.....	.....	.....	495
Banegaardspostekp.-bygningen	....	7,000					
Hjallerup	....	8,500*)	.....	.....	.....	.....	210
Hjørring	Ja	62,250	.....	.....	.....	.....	504
Hobro	Ja	42,767	.....	.....	.....	.....	495
Holbæk	....	47,750	.....	.....	.....	.....	450
Holstebro	....	.....	.....	.....	Ja 1. Novbr. 24 ..	3,100. + 825.	495
Holsted	....	.....	.....	.....	Ja	975.	200
Holte	....	40,000	.....	.....	.....	.....	330
Hornbæk	....	.....	.....	Ja	.....	303. 52	†)
Horsens	Ja	130,900	.....	.....	.....	.....	600
Horslunde	....	.....	.....	Ja	.....	525.	†)
Humble	....	.....	.....	Ja	.....	309. 52	†)
Hurup	....	20,000	.....	.....	.....	.....	330
Høng	....	8,000					
Hørsholm	....	.....	6,000.	.....	..... 31. Decbr. 27..	865.	215
Jellinge	....	.....	6,000.	.....	..... 31. Decbr. 36..	1,050.	405
Jyderup	....	.....	.....	8,000	.....	.....	330
Jægerspris	....	13,000*)	.....	.....	.....	.....	210
Kallehave	....	.....	.....	Ja	.....	620.	210

*) I disse Ejendomme indestaar Prioriteter til et samlet Beløb af 164,110 Kr. 65 Øre.

†) Bolig som Stationsforstander.

'abel IX.

1916—1917.	Bygninger tilhørende Staten. Sanueje med Telegrafvæsenet.	Bygninger tilhørende Staten. Værdi i Henhold til alm. Vurdering 1916 (ekskl. Telegrafv. Andel).	Bygninger til hvis Opførelse Postvæsenet har ydet Laan. Laanets oprindelige Størrelse.	Bygninger eller Lokaler tilvejebragte af Stats- eller private Jernbaner. Postvæsenets Tilskud.	Bygninger eller Lokaler lejede ved Postvæsenets Foranstaltn. eller tilvejebragte af Postmesteren privat[1]). Frist for Lejeret eller Uopsigelighed indtil	Lejens Størrelse.	Bolig for Postmesteren. Lejens Størrelse.
		Kr.	Kr. Ø.	Kr.		Kr. Ø.	Kr.
Kallundborg	....	.....	.....	Ja	.....	.....	.....
Karby	....	.....	2,000.	.....	30. Septbr. 25 .	500.	210
Karrebæksminde	....	14,000*)	.....	.....	.....	.....	210
Kjellerup	....	.....	.....	.....	Ja Okt. Flytted. 21	1,250.	357
Kjerteminde	....	.....	.....	Ja	.....	725.	.....
Kjøge	....	38,000	.....	.....	.....	.....	405
Klampenborg	....	26,000	.....	.....	.....	.....	330
Knebel	....	.....	.....	.....	Ja 30. Novbr. 22 .	1,060.	300
Koldby	....	20,000	.....	.....	.....	.....	300
Kolding	....	.....	.....	.....	Ja Okt. Flytted. 23	1,400.+2,800.	.....
Banegaardspostekp.-bygningen	....	12,300					
Korsør	Ja	21,700					
Langaa	....	30,000	.....	.....	.....	.....	357
Banegaardspostekp.-bygningen	....	6,000					
Lemvig	....	.....	.....	.....	Ja 1. Oktbr. 23 ..	1,720.	350
Lohals	....	.....	.....	.....	Ja[1])	250.	.....
Lundby	....	.....	.....	.....	Ja 1. August 25 ..	1,110.	300
Lunderskov	....	17,500*)	.....	.....	.....	.....	357
Banegaardspostekp.-bygningen	....	1,200					
Lyngby	....	30,000	.....	.....	.....	.....	357
Læsø	....	.....	.....	.....	Ja 1. April 25	1,060.	210
Løgstør	....	.....	.....	.....	Ja 30. Novbr. 17 .	600.	357
Mariager	....	11,000*)	.....	.....	.....	.....	330
Maribo	....	35,000	.....	.....	.....	.....	405
Marstal	....	.....	.....	.....	Ja 1. April 19 ...	840.	300
Mern	....	.....	.....	.....	Ja Okt. Flytted. 28	1,150.	210
Middelfart	....	.....	.....	.....	Ja Okt. Flytted. 21	2,130.	405
Mørkøv	....	.....	.....	.....	Ja Okt. Flytted. 26	1,180.	330
Nakskov	....	.....	.....	.....	Ja Okt. Flytted. 25	3,550.	504
Nekso	....	.....	.....	.....	Ja 1. Novbr. 28 ..	1,400.	330
Nibe	....	.....	.....	Ja	.....	532. 20	.....
Nordby	....	14,000*)	.....	.....	.....	.....	210
Nyborg	....	.....	.....	Ja	.....	1,580.	450
Nykjøbing F.	....	.....	.....	.....	Ja Okt. Flytted. 25	4,600.	554
— Jyll.	....	40,000	.....	.....	.....	.....	450
— Sjæll.	....	.....	.....	Ja	.....	1,155.	405
Nysted	....	.....	.....	Ja	1. Juni 60	1,320.	357

*) I disse Ejendomme indestaar Prioriteter til et samlet Beløb af 164,110 Kr. 65 Øre.

Tabel IX.

1916—1917.	Bygninger tilhørende Staten. Sameje med Telegrafvæsenet.	Bygninger tilhørende Staten. Værdi i Henhold til alm. Vurdering 1916 (ekskl. Telegrafv. Andel).	Bygninger til hvis Opførelse Postvæsenet har ydet Laan. Laanets oprindelige Størrelse.	Bygninger eller Lokaler tilvejebragte af Stats- eller private Jernbaner. Postvæsenets Tilskud.	Bygninger eller Lokaler lejede ved Postvæsenets Foranstaltn. eller tilvejebragte af Postmesteren privat[1]).	Frist for Lejeret eller Uopsigelighed indtil	Lejens Størrelse.	Bolig for Postmesteren.
		Kr.	Kr. Ø.	Kr.			Kr. Ø.	Kr.
Næstved	....	.....	.....	.....	Ja	Apr. Flytted. 18	3,500.	504
Nørre Aaby	....	.....	.....	Ja	.....	.....	500.	300
Nørre Alslev	....	.....	5,000.	.....	.....	30. Juni 35....	1,300.	357
Banegaardspostekp.-bygningen	....	600						
Nørre Nebel	....	14,500	.....	.....	.....	.....	.....	330
Nørre Snede	....	.....	.....	.....	Ja	.....	700.	300
Nørre Sundby	....	.....	.....	Ja	.....	.....	500.	
Odder	....	.....	.....	33,700	.....	.....	.....	405
Odense	Ja	195,770						
Banegaardspostekp.-bygningen	....	70,000						
Otterup	....	.....	.....	Ja	.....	.....	140. 40	
Præstø	....	.....	.....	Ja	.....	.....	1,150.	357
Randers	....	.....	.....	.....	Ja	Apr. Flytted. 20	3,800.	
Byggegrund	Ja	52,334						
Banegaardspostekp.-bygningen	....	11,000						
Ribe	....	55,000	.....	.....	.....	.....	.....	357
Ringe	....	.....	.....	.....	Ja	1. Oktbr. 18...	1,000.	357
Ringkjøbing	....	.....	.....	.....	Ja	30. Septbr. 25 .	1,930.	450
Ringsted	....	.....	.....	.....	Ja	Okt. Flytted. 19	2,000.	450
Roskilde	....	.....	.....	50,500				
Roslev	....	.....	.....	.....	Ja	1. Oktbr. 25...	1,200.	330
Rude	....	.....	.....	.....	Ja	31. Oktbr. 18..	450.	210
Rudkjøbing	....	.....	.....	.....	Ja	31. Oktbr. 25..	2,590.	405
Ruds Vedby	....	13,500*)	.....	.....	.....	.....	.....	330
Ryomgaard	....	.....	.....	Ja				
Rødby	....	.....	.....	Ja	.....	.....	660.	
Rønde	....	.....	6,000.	.....	.....	31. Marts 28 ..	1,200.	300
Rønne	....	75,000	.....	.....	.....	.....	.....	450
Rønnede	....	.....	.....	.....	Ja	.....	200.	
Sakskjøbing	....	.....	.....	.....	Ja	1. Novbr. 19 ..	2,000.	357
Silkeborg	....	36,000	.....	.....	.....	.....	.....	504
Sindal	....	20,000	.....	.....	.....	.....	.....	357

*) I disse Ejendomme indestaar Prioriteter til et samlet Beløb af 164,110 Kr. 65 Øre.

Tabel IX.

1916—1917.	Bygninger tilhørende Staten. Sameje med Telegrafvæsenet.	Bygninger tilhørende Staten. Værdi i Henhold til alm. Vurdering 1916 (ekskl. Telegrafv. Andel).	Bygninger til hvis Opførelse Postvæsenet har ydet Laan. Laanets oprindelige Størrelse.	Bygninger eller Lokaler tilvejebragte af Stats- eller private Jernbaner. Postvæsenets Tilskud	Bygninger eller Lokaler lejede ved Postvæsenets Foranstaltn. eller tilvejebragte af Postmesteren privat[1]).	Frist for Lejeret eller Uopsigelighed indtil	Lejens Størrelse.	Bolig for Postmesteren. Lejens Størrelse.
		Kr.	Kr. Ø.	Kr.			Kr. Ø.	Kr.
Skagen	....	.....	.....	.....	Ja	1. Oktbr. 25 ..	1,800.	330
Skanderborg	....	.....	.....	.....	Ja	1. Oktbr. 25 ..	1,800.	405
Banegaardspostekp.-bygningen	....	6,000						
Skibby	....	.....	.....	.....	Ja	1. April 20....	800.	300
Skive	....	.....	.....	.....	Ja	1. Novbr. 25 ..	3,000.	400
Skjelskør	....	25,000	.....	.....	.....	.....	.....	357
Skjern	....	.....	.....	.....	Ja	1. Novbr. 24 ..	2,300.**)	405
Skjørping	....	.....	.....	Ja				
Slagelse	....	.....	.....	.....	Ja	Okt. Flytted. 22	2,850.	500
Slangerup	....	.....	4,600.	.....	.....	30. Juni 30 ...	460.	150
Snertinge	....	.....	4,400.	.....	.....	1. Juli 24	512.	150
Sorø	....	40,000	.....	.....	.....	.....	.....	405
Stege	....	.....	.....	.....	Ja	Apr. Flytted. 19	1,950.	357
Storehedinge	....	.....	.....	10,500	.....	.....	375.	357
Struer	....	.....	.....	.....	Ja	Okt. Flytted. 24	2,000.	405
Stubbekjøbing	....	.....	.....	.....	Ja	1. April 22....	1,640.	357
Svaneke	....	.....	.....	.....	Ja	1. Novbr. 24 ..	1,030.	300
Svendborg	....	.....	.....	35,200	.....	.....	225.	
Svinninge	....	.....	.....	Ja	.....	.....	710.	300
Sæby	....	.....	6,000.	.....	.....	30. Juni 29....	1,050.	250
Sønderho	....	.....	.....	.....	Ja	1. Oktbr. 30...	720.	210
Taars	....	.....	.....	Ja	.....	.....	327.	†)
Taastrup	....	.....	5,000.	.....	.....	30. Juni 29 ...	1,000.	357
Tarm	....	25,000	.....	.....	.....	.....	.....	357
Terndrup	....	.....	.....	.....	Ja	31. Oktbr. 23..	1,000.	210
Thisted	....	40,000	.....	.....	.....	.....	.....	450
Thorshavn	....	13,100						
Tranebjerg	....	22,450	.....	.....	.....	.....	.....	330
Tranekjær	....	.....	.....	.....	Ja	1. April 19....	500.	210
Troense	....	.....	.....	.....	Ja	1. Maj 18	785.	210
Tølløse	....	15,000	.....	.....	.....	.....	.....	357
Tørring	....	.....	6,200.	.....	.....	31. Marts 35 ..	850.	150
Uldum	....	.....	6,000.	.....	.....	30. Juni 35....	800.	210
Ulfborg	....	17,000	.....	.....	.....	.....	.....	300
Ullerslev	....	.....	.....	Ja				
Vamdrup	....	.....	.....	.....	Ja	31. Decbr. 28..	1,500.	330

**) Heri indbefattet Leje for Opholdslokaler for Overpostpakmestre.

†) Bolig som Stationsforstander.

Tabel IX.

1916—1917.	Bygninger tilhørende Staten.		Bygninger til hvis Opførelse Postvæsenet har ydet Laan.	Bygninger eller Lokaler tilvejebragte af Stats- eller private Jernbaner.	Bygninger eller Lokaler lejede ved Postvæsenets Foranstaltn. eller tilvejebragte af Postmesteren privat[1]).	Frist for Lejeret eller Uopsigelighed indtil	Lejens Størrelse.	Bolig for Postmesteren.
	Sameje med Telegrafvæsenet.	Værdi i Henhold til alm. Vurdering 1916 (ekskl. Telegrafv. Andel).	Laanets oprindelige Størrelse. Postvæsenets Tilskud.					Lejens Størrelse.
		Kr.	Kr Ø.	Kr.			Kr. Ø.	Kr.
Varde	....	.....	.....	.....	Ja	Okt. Flytted. 24	2,100.	450
Vejen	....	.....	.....	.....	Ja	Okt. Flytted. 18	1,600.	275
Vejle	Ja	51,120						
Vester Skjerninge	....	.....	.....	Ja	.....	.....	642. 60	†)
Vestervig	....	16,000*)	.....	.....	.....	.....	.....	300
Viborg	....	.....	.....	.....	Ja	1. Oktbr. 17...	3,000.	420
Byggegrund	Ja	55,000						
Vinderup	....	23,000	.....	.....	.....	.....	.....	330
Vordingborg	....	.....	.....	.....	Ja	Apr. Flytted. 18	1,550.	405
Vraa	....	.....	.....	Ja				
Ærøskjøbing	....	.....	.....	.....	Ja[1])	.....	300.	
Ølgod	....	.....	.....	.....	Ja	1. Juni 20.....	1,000.	300
Ørbæk	....	15,000	.....	.....	.....	.....	.....	330
Ørsted	....	.....	3,600.	.....	.....	31. Decbr. 29..	800.	210
Østbirk	....	.....	.....	Ja	.....	.....	90.	†)
Øster Vraa	....	.....	.....	Ja	.....	.....	327.	†)

*) I disse Ejendomme indestaar Prioriteter til et samlet Beløb af 164,110 Kr. 65 Øre.

†) Bolig som Stationsforstander.

X.

Tabel

over

1) de i Finansaaret 1916—1917 i Porto af Breve, Penge og Pakker indkomne Beløb,

2) de Beløb, der ere indkomne i Porto af de i Finansaaret 1916—1917 med Posterne forsendte Tidender og Tidsskrifter,

3) de ved Salget i Finansaaret 1916—1917 af Adressebreve m. v. samt Kvitteringsbøger indkomne Beløb.

Tabel X.

Løbe-Nr.	1916—1917.	Porto af Breve, Penge og Pakker.	Porto af de med Posterne forsendte Tidender og Tidsskrifter.	For solgte Adressebreve m. v. samt Kvitteringsbøger.	Hovedsum.	Løbe-Nr.
1	2	3	4	5	6	7
		Kr.	Kr.	Kr.	Kr.	
1	Kjøbenhavn B.	752,953	9,216	8,330	770,499	1
2	— Penge- og Pakkepostkt.	»	»	»	»	2
3	— Avispostkt.	»	391,707	»	391,707	3
4	— K.	1,797,463	11,803	28,931	1,838,197	4
5	— V	457,511	2,794	5,975	466,280	5
6	— N	240,475	490	2,712	243,677	6
7	— Ø	290,008	2,827	3,249	296,084	7
8	— F	95,078	1,993	951	98,022	8
9	— C	312,769	434	4,118	317,321	9
10	— L	162,400	2,013	1,634	166,047	10
11	— S	111,772	496	1,139	113,407	11
12	— Str.	112,622	322	1,101	114,045	12
13	— Valby	74,165	2,454	1,383	78,002	13
14	Brønshøj	17,905	738	81	18,724	14
15	Charlottenlund	55,127	5,565	462	61,154	15
16	Dragør	13,117	1,176	104	14,397	16
17	Gjentofte	23,330	2,830	215	26,375	17
18	Hellerup	96,507	1,834	793	99,134	18
19	Kastrup	11,624	1,105	112	12,841	19
20	Vanløse	13,116	1,747	109	14,972	20
21	Indleveringskt. 1.	548,363	»	3,883	552,246	21
22	— 2.	276,504	40	3,824	280,368	22
23	— 3.	283,808	»	4,404	288,212	23
24	— 4.	177,857	17	1,511	179,385	24
25	— 5.	127,184	»	1,149	128,333	25
26	— 6.	121,344	»	1,326	122,670	26
27	— 7.	136,028	»	1,664	137,692	27
28	— 8.	154,198	»	806	155,004	28
29	— 9.	351,083	27	7,062	358,172	29
30	— 10.	840,727	80	10,314	851,121	30
31	— 11.	607,065	33	5,573	612,671	31
	Ialt.	8,262,103	441,741	102,915	8,806,759	
32	Aabybro	32,986	4,916	333	38,235	32
33	Aakirkeby	13,153	1,118	142	14,413	33
34	Aalborg	421,940	29,114	5,972	457,026	34
35	Aalestrup	15,126	1,429	175	16,730	35
36	Aarhus	610,642	56,874	9,306	676,822	36
37	Aarhus Indl. 1	100,807	3,716	1,284	105,807	37
38	Aars	38,249	4,337	631	43,217	38
39	Aarslev ($^1/_4$—$^{30}/_9$)	3,139	514	30	3,683	39
40	Aarup	31,078	3,228	318	34,624	40
41	Allingaabro ($^1/_4$—$^{30}/_9$)	5,680	1,604	77	7,361	41
42	Allinge	14,094	931	214	15,239	42
43	Arden ($^1/_4$—$^{30}/_9$)	6,316	1,030	70	7,416	43
44	Asaa	5,295	645	62	6,002	44

Tabel X.

Løbe-Nr.	1916—1917.	Porto af Breve, Penge og Pakker.	Porto af de med Posterne forsendte Tidender og Tidsskrifter.	For solgte Adressebreve m. v. samt Kvitteringsbøger.	Hovedsum.	Løbe-Nr.
1	2	3	4	5	6	7
		Kr.	Kr.	Kr.	Kr.	
45	Askeby	4,581	1,099	52	5,732	45
46	Asnæs (1/4—30/9)	3,795	276	52	4,123	46
47	Assens	66,264	6,552	772	73,588	47
48	Auning (1/4—30/9)	4,308	608	34	4,950	48
49	Ballerup	15,175	2,155	131	17,461	49
50	Bandholm (1/4—30/9)	3,884	638	37	4,559	50
51	Barrit	11,650	1,526	127	13,303	51
52	Bedsted (1/4—30/9)	2,892	622	27	3,541	52
53	Birkerød	17,840	1,233	114	19,187	53
54	Bjerringbro	27,179	2,395	328	29,902	54
55	Bogense	44,467	8,943	439	53,849	55
56	Borre	8,178	1,150	75	9,403	56
57	Borup (1/4—30/9)	6,173	996	54	7,223	57
58	Brabrand (1/4—30/9)	4,938	391	51	5,380	58
59	Bramminge	25,074	1,618	241	26,933	59
60	Brande	17,367	1,801	176	19,344	60
61	Brobyværk	10,943	1,237	107	12,287	61
62	Brædstrup	26,672	5,949	238	32,859	62
63	Brønderslev	45,217	5,179	589	50,985	63
64	Brørup	17,949	1,322	153	19,424	64
65	Bælum	12,159	1,161	121	13,441	65
66	Børkop (1/4—30/9)	7,813	972	63	8,848	66
67	Corinth (1/4—30/9)	4,360	420	34	4,814	67
68	Daugaard (1/4—30/9)	7,687	1,186	64	8,937	68
69	Dronninglund	18,854	2,612	225	21,691	69
70	Durup (1/4—30/9)	3,470	598	32	4,100	70
71	Ebeltoft	23,879	1,591	272	25,742	71
72	Ejby (1/4—30/9)	6,400	899	93	7,392	72
73	Esbjerg	195,455	7,429	2,239	205,123	73
74	Espergærde (1/5—30/9)	5,551	307	48	5,906	74
75	Esrom	5,242	661	54	5,957	75
76	Faaborg	80,751	7,480	829	89,060	76
77	Faarup (1/4—30/9)	3,017	647	27	3,691	77
78	Fakse	36,705	5,329	391	42,425	78
79	Fakse Ladeplads (1/4—30/9)	5,899	431	44	6,374	79
80	Farum (1/4—30/9)	9,368	1,113	76	10,557	80
81	Fejø	8,908	1,061	123	10,092	81
82	Fjerritslev	30,652	3,560	307	34,519	82
83	Flakkebjerg (1/4—30/9)	2,571	517	32	3,120	83
84	Flauenskjold	9,836	1,305	107	11,248	84
85	Fredensborg	26,552	3,182	237	29,971	85
86	Fredericia	152,558	6,378	1,772	160,708	86
87	Frederikshavn	86,582	5,876	794	93,252	87
88	Frederikssund	48,547	2,232	379	51,158	88
89	Frederiksværk	31,167	2,222	320	33,709	89
90	Frøstrup	7,633	925	84	8,642	90

Tabel X.

Løbe-Nr.	1916—1917.	Porto af Breve, Penge og Pakker.	Porto af de med Posterne forsendte Tidender og Tidsskrifter.	For solgte Adressebreve m. v. samt Kvitteringsbøger.	Hovedsum.	Løbe-Nr.
1	2	3	4	5	6	7
		Kr.	Kr.	Kr.	Kr.	
91	Fuglebjerg	12,029	1,445	133	13,607	91
92	Galten	18,701	2,056	183	20,940	92
93	Gilleleje	12,084	741	106	12,931	93
94	Gjedsted	5,028	460	59	5,547	94
95	Gjelsted ($^1/_4$—$^{30}/_9$)	3,790	634	34	4,458	95
96	Gjørding ($^1/_4$—$^{30}/_9$)	4,539	454	49	5,042	96
97	Gjørlev ($^1/_4$—$^{30}/_9$)	6,398	677	74	7,149	97
98	Glamsbjerg ($^1/_4$—$^{30}/_9$)	6,248	1,018	99	7,365	98
99	Glostrup	20,271	3,310	174	23,755	99
100	Glumsø	6,191	561	65	6,817	100
101	Gredstedbro ($^1/_4$—$^{30}/_9$)	2,578	405	87	3,070	101
102	Grenaa	75,308	9,074	777	85,159	102
103	Grindsted	22,562	1,418	234	24,214	103
104	Græsted	12,200	1,294	105	13,599	104
105	Gudhjem	7,950	549	101	8,600	105
106	Gudme ($^1/_4$—$^{30}/_9$)	4,113	554	52	4,719	106
107	Haarlev ($^1/_4$—$^{30}/_9$)	3,643	778	47	4,468	107
108	Hadsten	30,125	4,506	302	34,933	108
109	Hadsund	29,238	3,130	330	32,698	109
110	Hals	13,857	1,923	146	15,926	110
111	Hammel	30,825	1,690	408	32,923	111
112	Hasle	8,140	707	82	8,929	112
113	Haslev	54,716	5,765	512	60,993	113
114	Havdrup ($^1/_4$—$^{30}/_9$)	4,628	465	41	5,134	114
115	Havndal	13,529	1,564	158	15,251	115
116	Hedehusene ($^1/_4$—$^{30}/_9$)	6,197	805	35	7,037	116
117	Hellebæk	7,589	509	52	8,150	117
118	Helsinge	24,420	2,245	215	26,880	118
119	Helsingør	115,186	4,211	1,065	120,462	119
120	Herlufmagle	8,625	1,445	78	10,148	120
121	Herning	120,289	9,782	1,419	131,490	121
122	Hillerød	84,250	11,439	1,106	96,795	122
123	Hinnerup ($^1/_4$—$^{30}/_9$)	5,669	762	50	6,481	123
124	Hjallerup	5,231	927	69	6,227	124
125	Hjørring	127,690	16,980	1,860	146,530	125
126	Hobro	72,163	6,032	839	79,034	126
127	Holbæk	121,937	22,369	1,438	145,744	127
128	Holeby ($^1/_4$—$^{30}/_9$)	3,914	612	41	4,567	128
129	Holstebro	98,967	7,649	1,177	107,793	129
130	Holsted	22,001	2,034	235	24,270	130
131	Holte	21,786	1,613	182	23,581	131
132	Hornbæk	16,792	812	146	17,750	132
133	Hornslet ($^1/_4$—$^{30}/_9$)	4,824	327	64	5,215	133
134	Hornum ($^1/_4$—$^{30}/_9$)	3,357	597	38	3,992	134
135	Horsens	276,989	19,435	4,070	300,494	135
136	Horslunde	12,613	1,858	149	14,620	136
137	Hovedgaard ($^1/_4$—$^{30}/_9$)	3,480	640	33	4,153	137
138	Humble	12,737	1,542	129	14,408	138
139	Humlebæk ($^1/_5$—$^{30}/_9$)	4,825	378	34	5,237	139

Tabel X.

Løbe-Nr.	1916—1917.	Porto af Breve, Penge og Pakker.	Porto af de med Posterne forsendte Tidender og Tidsskrifter.	For solgte Adressebreve m. v. samt Kvitteringsbøger.	Hovedsum.	Løbe-Nr.
1	2	3	4	5	6	7
		Kr.	Kr.	Kr.	Kr.	
140	Hurup	30,463	2,604	319	33,386	140
141	Hvalsø (1/4—30/9)	4,378	676	42	5,096	141
142	Hvidbjerg (1/4—30/9)	6,480	1,034	67	7,581	142
143	Højslev (1/4—30/9)	5,579	1,148	58	6,785	143
144	Høng	24,688	2,259	262	27,209	144
145	Hørdum (1/4—30/9)	3,912	839	35	4,786	145
146	Hørning (1/4—30/9)	2,380	312	20	2,712	146
147	Hørsholm	32,482	2,151	311	34,944	147
148	Ikast (1/4—30/9)	4,411	468	58	4,937	148
149	Jebjerg (1/4—30/9)	3,570	800	39	4,409	149
150	Jellinge	29,560	3,905	278	33,743	150
151	Jyderup	25,507	1,208	243	26,958	151
152	Jægerspris	7,975	639	78	8,692	152
153	Kallehave	4,394	550	46	4,990	153
154	Kallundborg	85,724	9,579	863	96,166	154
155	Karby	5,003	577	46	5,626	155
156	Karise (1/4—30/9)	4,275	773	47	5,095	156
157	Karrebæksminde	3,699	469	34	4,202	157
158	Kjellerup	30,406	1,999	308	32,713	158
159	Kjerteminde	40,771	4,489	392	45,652	159
160	Kjøge	83,381	8,591	930	92,902	160
161	Klaksvig (1/4—30/9)	1,679	64	25	1,768	161
162	Klampenborg	30,348	2,150	206	32,704	162
163	Knebel	11,309	1,705	131	13,145	163
164	Koldby	13,620	1,521	169	15,310	164
165	Kolding	256,966	21,361	3,066	281,393	165
166	Kolind (1/4—30/9)	4,877	703	47	5,627	166
167	Korsør	79,361	3,112	662	83,135	167
168	Kvistgaard (1/4—30/9)	2,256	251	24	2,531	168
169	Kværndrup (1/4—30/9)	3,475	584	33	4,092	169
170	Langaa	21,773	2,480	202	24,455	170
171	Laven (1/4—30/9)	1,816	340	23	2,179	171
172	Lejre (1/4—30/9)	3,191	545	25	3,761	172
173	Lemvig	68,756	4,960	726	74,442	173
174	Lillerød (1/4—30/9)	3,577	461	27	4,065	174
175	Lohals	10,356	1,161	113	11,630	175
176	Lundby	11,755	1,694	110	13,559	176
177	Lunderskov	23,986	2,200	229	26,415	177
178	Lyngby	41,962	4,203	385	46,550	178
179	Læsø	6,707	463	76	7,246	179
180	Løgstør	37,047	3,772	450	41,269	180
181	Løgten (1/4—30/9)	2,893	361	48	3,302	181
182	Løkken (1/4—30/9)	6,283	857	68	7,208	182
183	Løsning (1/4—30/9)	3,128	657	25	3,810	183
184	Maarslet (1/4—30/9)	1,638	208	14	1,860	184
185	Malling (1/4—30/9)	4,596	375	45	5,016	185

Tabel X.

Løbe-Nr.	1916—1917.	Porto af Breve, Penge og Pakker.	Porto af de med Posterne forsendte Tidender og Tidsskrifter.	For solgte Adressebreve m. v. samt Kvitteringsbøger.	Hovedsum.	Løbe-Nr.
1	2	3	4	5	6	7
		Kr.	Kr.	Kr.	Kr.	
186	Mariager	16,991	1,221	200	18,412	186
187	Maribo	70,602	8,444	869	79,915	187
188	Marslev (1/4—30/9)	2,644	642	23	3,309	188
189	Marstal	27,251	1,291	258	28,800	189
190	Mern	7,915	778	70	8,763	190
191	Middelfart	56,950	4,206	587	61,743	191
192	Mundelstrup (1/4—30/9)	2,891	535	24	3,450	192
193	Mørke (1/4—30/9)	6,034	625	54	6,713	193
194	Mørkøv	18,709	1,135	179	20,023	194
195	Nakskov	128,150	11,687	1,547	141,384	195
196	Neksø	18,070	1,979	193	20,242	196
197	Nibe	21,414	2,431	217	24,062	197
198	Nordby	11,911	354	108	12,373	198
199	Nyborg	94,593	5,136	955	100,684	199
200	Nykjøbing F.	163,956	15,734	2,512	182,202	200
201	— J.	79,043	8,359	854	88,256	201
202	— Sj.	58,598	3,888	636	63,122	202
203	Nysted	22,491	3,015	239	25,745	203
204	Næstved	123,645	14,608	1,506	139,759	204
205	Nørre Aaby	21,321	1,660	221	23,202	205
206	Nørre Alslev	23,227	3,171	225	26,623	206
207	Nørre Nebel	18,338	2,191	190	20,719	207
208	Nørre Snede	12,853	1,820	147	14,820	208
209	Nørre Sundby	61,529	3,325	952	65,806	209
210	Odder	62,735	6,994	608	70,337	210
211	Odense	577,769	59,994	7,558	645,321	211
212	Odense Indl. 1. (opr. 1/5 1916)	63,277	»	911	64,188	212
213	Olstrup (1/4—30/9)	2,710	717	15	3,442	213
214	Onsild (1/4—30/9)	2,218	425	23	2,666	214
215	Otterup	19,980	3,709	177	23,866	215
216	Præstø	35,592	2,862	359	38,813	216
217	Randers	300,869	24 291	3,762	328,922	217
218	Regstrup (1/4—30/9)	2,769	321	21	3,111	218
219	Ribe	48,577	3,396	494	52,467	219
220	Ringe	42,575	4,422	450	47,447	220
221	Ringkjøbing	79,065	9,409	894	89,368	221
222	Ringsted	84,530	11,157	788	96,475	222
223	Roskilde	174,611	15,706	2,099	192,416	223
224	Roslev	23,426	2,764	240	26,430	224
225	Rude	12,623	1,388	123	14,134	225
226	Rudkjøbing	61,438	6,194	625	68,257	226
227	Ruds Vedby	18,069	1,475	175	19,719	227
228	Rungsted (1/5—30/9)	4,116	227	24	4,367	228
229	Ry (1/4—30/9)	5,941	185	53	6,179	229
230	Ryomgaard	42,541	2,731	428	45,700	230
231	Rødby	28,175	2,440	259	30,874	231
232	Rødkjærsbro (1/4—30/9)	4,313	507	43	4,863	232

Tabel X.

Løbe-Nr.	1916—1917.	Porto af Breve, Penge og Pakker.	Porto af de med Posterne forsendte Tidender og Tidsskrifter.	For solgte Adressebreve m. v. samt Kvitteringsbøger.	Hovedsum.	Løbe-Nr.
1	2	3	4	5	6	7
		Kr.	Kr.	Kr.	Kr.	
233	Rønde	11,423	896	246	12,565	233
234	Rønne	76,070	13,278	978	90,326	234
235	Rønnede	9,350	1,554	94	10,998	235
236	Sakskjøbing	33,667	4,343	332	38,342	236
237	Silkeborg	127,820	11,685	1,305	140,810	237
238	Sindal	22,726	2,313	293	25,332	238
239	Sjørring ($^1/_4$—$^{30}/_9$)	3,035	562	29	3,626	239
240	Skagen	24,109	1,155	231	25,495	240
241	Skanderborg	66,875	6,917	648	74,440	241
242	Skibby	12,970	1,273	123	14,366	242
243	Skive	105,070	10,631	1,129	116,830	243
244	Skjelskør	45,422	4,388	447	50,257	244
245	Skjern	46,037	3,811	534	50,382	245
246	Skjørping	26,657	2,217	262	29,136	246
247	Skodsborg ($^1/_5$—$^{30}/_9$)	7,223	315	56	7,594	247
248	Skovsgaard ($^1/_4$—$^{30}/_9$)	5,698	1,054	67	6,819	248
249	Slagelse	155,497	22,609	1,809	179,915	249
250	Slangerup	19,172	1,896	173	21,241	250
251	Snedsted ($^1/_4$—$^{30}/_9$)	2,679	538	28	3,245	251
252	Snekkersten ($^1/_5$—$^{30}/_9$)	4,260	249	61	4,570	252
253	Snertinge	7,423	586	88	8,097	253
254	Sorø	62,161	2,724	599	65,484	254
255	Sparkjær ($^1/_4$—$^{30}/_9$)	2,236	306	25	2,567	255
256	Stege	41,440	4,893	468	46,801	256
257	Stenstrup ($^1/_4$—$^{30}/_9$)	4,687	832	36	5,555	257
258	Storehedinge	42,112	4,412	352	46,876	258
259	Struer	43,721	3,403	757	47,881	259
260	Stubbekjøbing	35,635	3,955	367	39,957	260
261	Støvring ($^1/_4$—$^{30}/_9$)	4,794	1,120	47	5,961	261
262	Sulsted ($^1/_4$—$^{30}/_9$)	3,107	781	30	3,918	262
263	Svaneke	14,453	1,171	151	15,775	263
264	Svebølle ($^1/_4$—$^{30}/_9$)	4,870	409	45	5,324	264
265	Svendborg	192,910	13,953	2,103	208,966	265
266	Svinninge	23,718	1,138	233	25,089	266
267	Sæby	30,185	1,994	410	32,589	267
268	Søllested ($^1/_4$—$^{30}/_9$)	6,872	1,135	68	8,075	268
269	Sønderho	4,206	232	82	4,520	269
270	Taars	6,594	883	64	7,541	270
271	Taastrup	33,801	3,993	302	38,096	271
272	Tarm	20,149	1,616	197	21,962	272
273	Terndrup	6,064	625	92	6,781	273
274	Thisted	86,155	8,957	1,000	96,112	274
275	Thorshavn	23,738	1,395	476	25,609	275
276	Tim ($^1/_4$—$^{30}/_9$)	2,565	443	23	3,031	276
277	Tistrup ($^1/_4$—$^{30}/_9$)	3,913	792	36	4,741	277
278	Tommerup ($^1/_4$—$^{30}/_9$)	4,910	810	47	5,767	278
279	Tranebjerg	16,454	1,459	199	18,112	279
280	Tranekjær	10,667	1,144	103	11,914	280

Tabel X.

Løbe-Nr.	1916—1917.	Porto af Breve, Penge og Pakker.	Porto af de med Posterne forsendte Tidender og Tidsskrifter.	For solgte Adressebreve m. v. samt Kvitteringsbøger.	Hovedsum.	Løbe-Nr.
1	2	3	4	5	6	7
		Kr.	Kr.	Kr.	Kr.	
281	Trangisvaag (1/4—30/9) ..	1,929	115	17	2,061	281
282	Troense	5,501	445	47	5,993	282
283	Trustrup (1/4—30/9)	4,946	706	42	5,694	283
284	Tureby (1/4—30/9)	3,906	957	47	4,910	284
285	Tølløse	37,366	2,841	347	40,554	285
286	Tørring	10,665	1,421	95	12,181	286
287	Uldum	11,418	1,656	95	13,169	287
288	Ulfborg	13,412	1,389	145	14,946	288
289	Ullerslev	16,825	2,560	119	19,504	289
290	Ulstrup (1/4—30/9)	3,891	801	35	4,727	290
291	Vaag (1/4—30/9)	850	47	7	904	291
292	Vallø (1/4—30/9)	2,747	576	29	3,352	292
293	Vamdrup	19,324	2,003	192	21,519	293
294	Varde	81,978	10,921	952	93,851	294
295	Vedbæk (1/5—30/9)	5,889	514	53	6,456	295
296	Vejen	53,441	1,658	510	55,609	296
297	Vejle	261,174	12,243	2,886	276,303	297
298	Vester Skjerninge	11,879	1,433	124	13,436	298
299	Vestervig	12,259	1,253	142	13,654	299
300	Viborg	170,970	11,748	2,097	184,815	300
301	Viksø (1/4—30/9)	3,378	718	29	4,125	301
302	Vinderup	20,471	2,134	205	22,810	302
303	Vordingborg	71,390	3,827	845	76,062	303
304	Vraa	15,061	2,039	160	17,260	304
305	Ærøskjøbing	18,008	2,283	179	20,470	305
306	Ølgod	13,051	1,823	113	14,987	306
307	Ølstykke (1/4—30/9)	3,242	541	42	3,825	307
308	Ørbæk	21,746	1,993	241	23,980	308
309	Ørsted	17,746	2,382	219	20,347	309
310	Østbirk	8,455	909	97	9,461	310
311	Øster Vraa	7,414	1,056	102	8,572	311
	Ialt...	18,682,062	1,409,806	224,733	20,316,601	

Diagram I.

Det samlede Antal af de ved Postvæsenet besørgede Brevforsendelser samt det besørgede Nummerantal af Tidender og Tidsskrifter

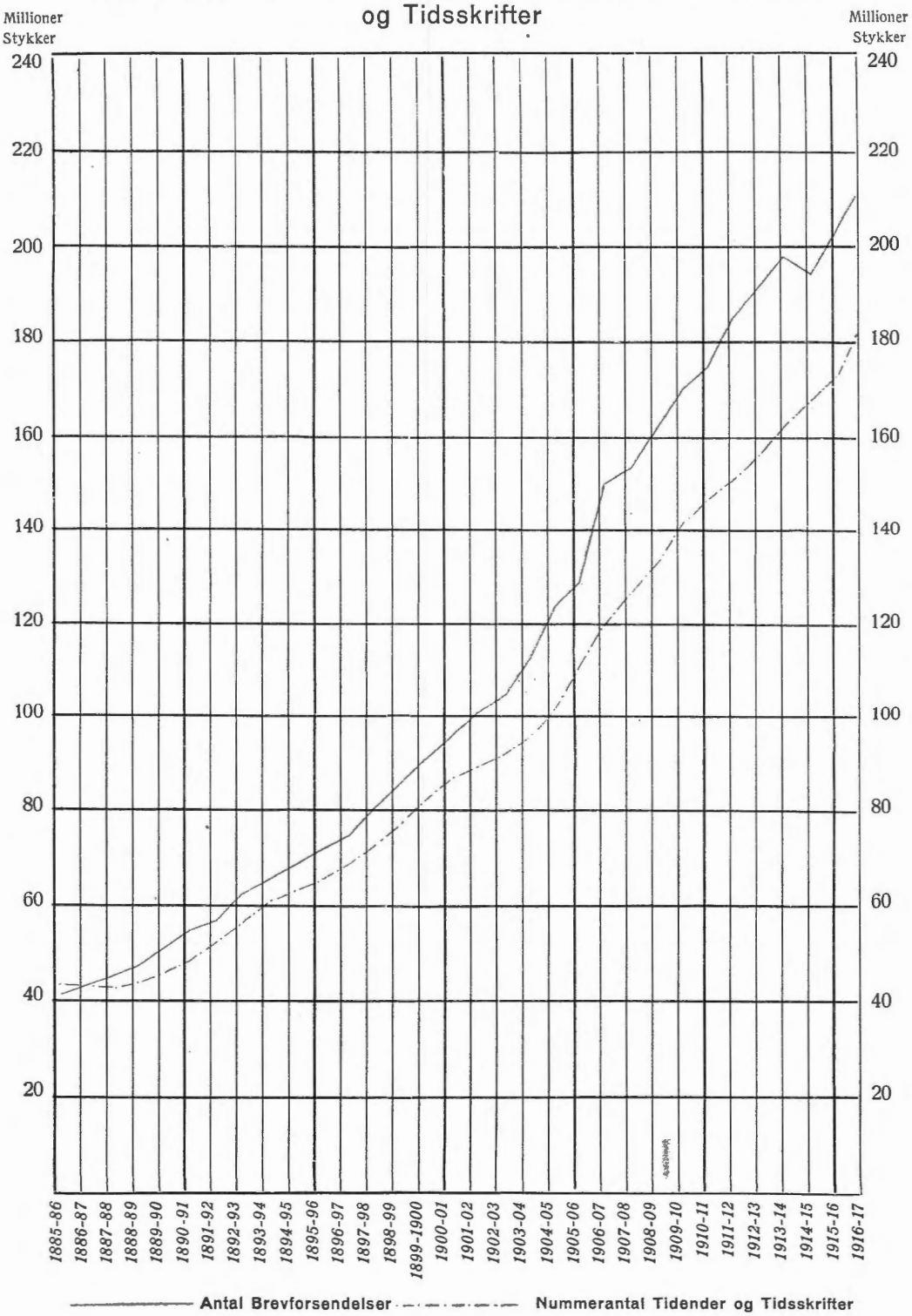

Diagram II.

Det samlede Antal af de ved Postvæsenet besørgede Breve med angiven Værdi, Postanvisninger og Indløste Postopkrævninger

(Antallet af Postanvisninger og indløste Postopkrævninger for Finansaaret 1916-17 er forholdsmæssigt beregnet)

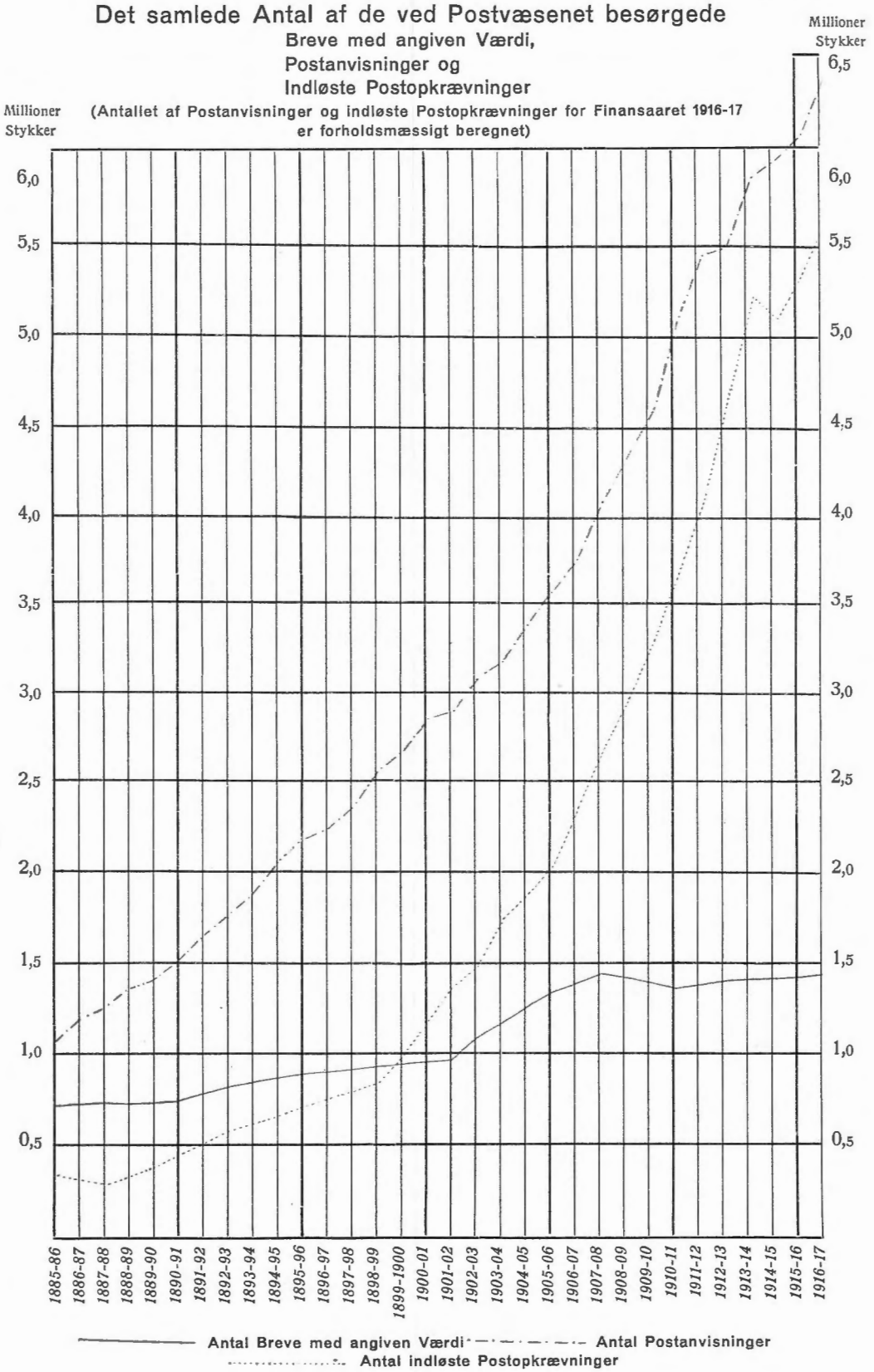

Det samlede Antal af de ved Postvæsenet besørgede Pakker (inkl. Pakker med angiven Værdi og Pakker med Postopkrævning) Postanvisninger, indløste Postopkrævninger og Postindkasseringer

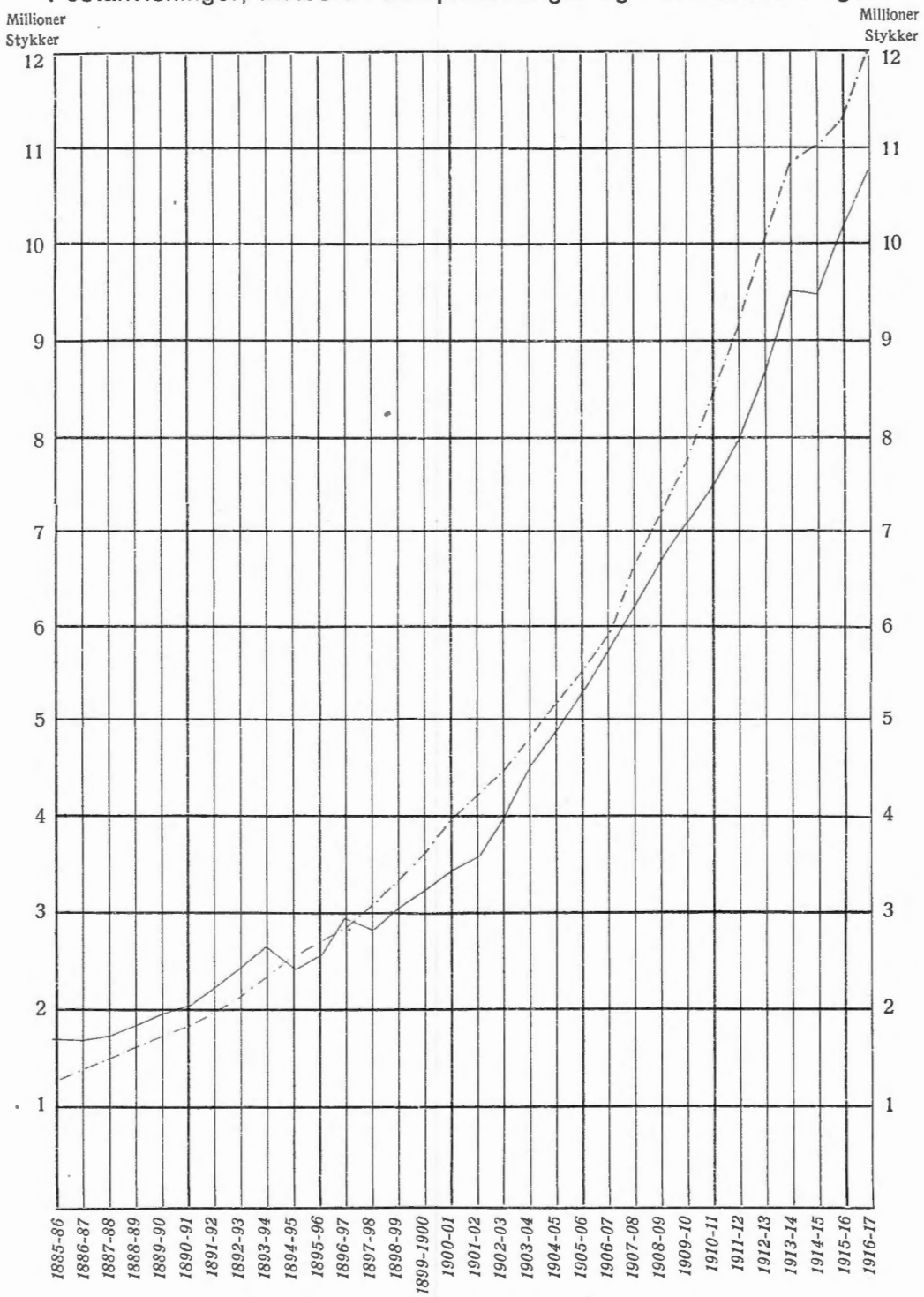

Den samlede Sum af de ved Postvæsenet besørgede angivne Værdibeløb og Pengebeløb

Breve med angiven Værdi, Pakker med angiven Værdi, Postanvisnings-, Postopkrævnings- og Postindkasseringsbeløb

